

COQUIMATLÁN

H. AYUNTAMIENTO 2021 - 2024

TESORERIA

Oficio No.: TM 118/2024


ASUNTO: Se remite cuenta pública mensual.

PTE. DE LA COMISIÓN DE HACIENDA
DEL H. CONGRESO DEL ESTADO DE COLIMA
PRESENTE.

Por medio de este conducto, me permito remitir a usted la Cuenta Pública mensual correspondiente al mes de febrero de 2024.

Sin otro particular por el momento, aprovecho la ocasión para enviarle un cordial saludo.

ATENTAMENTE
COQUIMATLÁN, COL. A 15 DE MARZO DE 2024.




C.P. MA. GUADALUPE ADAME GUTIÉRREZ
TESORERA MUNICIPAL

H. AYUNTAMIENTO COQUIMATLÁN
TESORERIA DEL
MUNICIPIO
TESORERIA

C.c.p. Auditor Superior del Estado.- OSAFIG.- Para su conocimiento.
H. Congreso del Estado.
Archivo.

“2024 Año del Bicentenario de la Creación del Territorio de Colima”

“H. AYUNTAMIENTO COQUIMATLÁN, COLIMA”
Reforma S/N y Jesús Alcaraz, Coquimatlán, Col., Tel: 32 3 03 33 y 32 307 48, C. Postal 28400.



COQUIMATLÁN

H. AYUNTAMIENTO 2021 - 2024



CUENTA PUBLICA

MES DE FEBRERO

“2024 Año del Bicentenario de la Creación del Territorio de Colima”

“H. Ayuntamiento Coquimatlán, Colima”

Reforma S/N y Jesús Alcaraz, Coquimatlán, Col., Tel: 312 207 89 66, 312 207 92 58 C. P. 28400.



COQUIMATLÁN

H. AYUNTAMIENTO 2021-2024

TESORERIA

DICTAMEN QUE PRESENTA LA COMISION DE HACIENDA MUNICIPAL RESPECTO DE LA CUENTA PUBLICA CORRESPONDIENTE DEL MES DE FEBRERO DE 2024.

**H. CABILDO MUNICIPAL
PRESENTE.**

La Comisión de Hacienda Municipal, integrada por los CC. Múnicipes: MTRA. MARIA DEL ROCIO BENAVIDES CARDENAS, Regidora; MTRA. MARIA BETEL VELASCO OCHOA, Regidora; PROFR. MARTIN ROSALES PARRA, Sindico; LIC. MARTIN DIMAS ZAMORA, Regidor; y C.P. JOSE MANUEL PEREZ MONTES, Regidor; el primero de los mencionados con el carácter de presidente y los demás con el de secretarios de la Comisión, con fundamento en las facultades que nos otorga el artículo 42 de la Ley del Municipio Libre y

ANTECEDENTES:

PRIMERO. - Que el día 13 de Marzo de 2024 la Presidenta Municipal Lic. Leonor Alcaraz Manzo, turnó a los suscritos, de forma impresa, la cuenta pública correspondiente del mes de Febrero.

SEGUNDO. - Que, para la atención y dictamen en términos de Ley, los suscritos nos reunimos en sesión de trabajo el día 14 de Marzo de 2024.

En mérito de esos antecedentes, los suscritos emitimos los siguientes:

CONSIDERANDOS

PRIMERO. - Esta Comisión es competente para conocer del presente asunto por disposición expresa de la Ley de Presupuesto Contabilidad y Gasto Público Municipal en su artículo 13, fracción I y VI, establece textualmente:

ARTÍCULO 13.- La Comisión tendrá a su cargo las atribuciones siguientes: ...

- I. Vigilar el ejercicio del presupuesto y el cumplimiento de las metas establecidas en los programas autorizados, debiéndose auxiliar de la Contraloría municipal;
- VI. Las demás que determinen ésta y otras disposiciones legales y reglamentarias.

"2024, AÑO DEL BICENTENARIO DE LA CREACION DEL TERRITORIO DE COLIMA"

"H. AYUNTAMIENTO COQUIMATLÁN, COLIMA"

Reforma S/N v Jesús Alcaraz. Coquimatlán. Col.. Tel: 312 207 89 66. 312 207 92 58. C.P. 28400.



COQUIMATLÁN

H. AYUNTAMIENTO 2021 - 2024

TESORERIA

SEGUNDO. - Que la Ley de Fiscalización Superior del Estado en sus artículos 7 y 8 establece:

Artículo 7.- La cuenta pública Mensual, corresponde a los reportes de la gestión financiera, como parte integral de la cuenta pública anual, que rinden los poderes del estado, municipios y los entes públicos paraestatal o paramunicipales que prestan servicios de agua potable, alcantarillado, drenaje y saneamiento. Documento que deberán contener:

- I.- Detalle de ingresos y egresos;
- II.- Estado de situación financiera, y
- III.- Estado analítico de activos, pasivos y deuda.

Artículo 8.- Los entes fiscalizables a que se refiere el artículo anterior, remitirán al Congreso, el resultado de la cuenta pública mensual, a más tardar el día 15 del mes siguiente. El incumplimiento dará lugar a imponer las sanciones que en su caso se estimen convenientes.

La aprobación interna del dictamen de revisión que él o los órganos de gobierno realicen a la cuenta pública mensual y anual, no impide al Órgano Superior la determinación y fincamiento, en su caso, de las responsabilidades a los servidores públicos que hayan incurrido en ellas.

TERCERO. - Que la información remitida por la Tesorera Municipal como parte de la Cuenta Pública que contiene el resultado del mes de Febrero es la siguiente:

1. Estado de Situación Financiera
2. Estado de Actividades
3. Balanza de comprobación
4. Estado Analítico de Ingresos y Estado Analítico del Ejercicio del Presupuesto de Egresos

"2024, AÑO DEL BICENTENARIO DE LA CREACION DEL TERRITORIO DE COLIMA"

"H. AYUNTAMIENTO COQUIMATLÁN, COLIMA"

Reforma S/N v Jesús Alcaraz. Coquimatlán. Col.. Tel: 312 207 89 66. 312 207 92 58. C.P. 28400.



COQUIMATLÁN

H. AYUNTAMIENTO 2021-2024

TESORERIA

CUARTO. - Que de la información con que contamos se infiere que se tuvieron ingresos por el orden de \$14,737,768.32 (Catorce millones setecientos treinta y siete mil setecientos sesenta y ocho pesos 32/100 M.N) y se ejerció la cantidad de \$8,218,784.97 (Ocho millones doscientos dieciocho mil setecientos ochenta y cuatro pesos 97/100 M.N.) Teniendo un ahorro al término del periodo de \$ 6,518,983.35 (Síes millones quinientos dieciocho mil novecientos ochenta y tres pesos 35/100 M.N.).

Con base en los antecedentes y con la revisión de los reportes contables del gasto, así como con los considerandos referidos se estima viable dictaminar procedente, la propuesta de Acuerdo siguiente:

ACUERDO:

PRIMERO: Con fundamento en el artículo 45, fracción IV, inciso b) de la Ley del Municipio Libre del Estado de Colima y los artículos 8 en su fracción VII de la Ley de Presupuesto, Contabilidad y Gasto Público Municipal, así como los artículos 7 y 8 de Ley de Fiscalización Superior del Estado es de autorizarse y **SE AUTORIZA LA CUENTA PUBLICA MENSUAL CORRESPONDIENTE DEL MES DE FEBRERO.**

SEGUNDO: En términos del artículo 8 de Ley de Fiscalización Superior del Estado la presente aprobación interna del dictamen de revisión a la cuenta pública Mensual, no impide al Órgano Superior la determinación y fincamiento, en su caso, de las responsabilidades a los servidores públicos que hayan incurrido en ellas.

TERCERO: NOTIFIQUESE AL CONGRESO DEL ESTADO PARA LOS EFECTOS CORRESPONDIENTES.

"2024, AÑO DEL BICENTENARIO DE LA CREACION DEL TERRITORIO DE COLIMA"

"H. AYUNTAMIENTO COQUIMATLÁN, COLIMA"

Reforma S/N v Jesús Alcaraz. Coquimatlán. Col.. Tel: 312 207 89 66. 312 207 92 58. C.P. 28400.



COQUIMATLÁN

H. AYUNTAMIENTO 2021-2024

TESORERIA

Dado en el recinto oficial, el día 14 de Marzo de 2024.

Atentamente

Por la Comisión de Hacienda Municipal


MTRA. MARIA DEL ROCIO BENAVIDES
CARDENAS
Presidente


MTRA. MARIA BETEL VELASCO OCHOA
Secretario


LIC. MARTIN DIMAS ZAMORA
Secretario


PROFR. MARTIN ROSALES PARRA
Secretario


C.P. JOSE MANUEL PEREZ MONTES
Secretario

"2024, AÑO DEL BICENTENARIO DE LA CREACION DEL TERRITORIO DE COLIMA"

"H. AYUNTAMIENTO COQUIMATLÁN, COLIMA"
Reforma S/N v Jesús Alcaraz. Coquimatlán. Col.. Tel: 312 207 89 66. 312 207 92 58. C.P. 28400.



MUNICIPIO DE COQUIMATLAN, COL.
Sistema Integral de Contabilidad Gubernamental
ESTADO DE SITUACION FINANCIERA
AL 29 DE FEBRERO DE 2024

Descripción de la Cuenta

Importe

ACTIVO

ACTIVO CIRCULANTE

EFFECTIVO Y EQUIVALENTES

BANCOS/TESORERIA

31,163,114.22

DEPOSITOS DE FONDOS DE TERCEROS EN GARANTÍA Y/O ADMINISTRACIÓN

11,990.50

DERECHOS A RECIBIR EFFECTIVO O EQUIVALENTES

CUENTAS POR COBRAR A CORTO PLAZO

1,673,362.08

DEUDORES DIVERSOS POR COBRAR A CORTO PLAZO

845,416.82

INGRESOS POR RECUPERAR A CORTO PLAZO

1,000,000.00

DEUDORES POR ANTICIPOS DE TESORERIA A CORTO PLAZO

26,461.88

PRESTAMOS OTORGADOS A CORTO PLAZO

18,558,411.74

DERECHOS A RECIBIR BIENES O SERVICIOS

ANTICIPO A PROVEEDORES POR ADQUISICIÓN DE BIENES Y PRESTACIÓN DE SERVICIOS A CORTO PLAZO

1,580,768.40

ANTICIPO A CONTRATISTAS POR OBRAS PÚBLICAS A CORTO PLAZO

541,702.13

TOTAL DE ACTIVOS CIRCULANTES

55,401,227.77

ACTIVO NO CIRCULANTE

BIENES INMUEBLES, INFRAESTRUCTURA Y CONSTRUCCIONES EN PROCESO

VIVIENDAS

6,624,464.03

EDIFICIOS NO HABITACIONALES

10,694,900.32

CONSTRUCCIONES EN PROCESO EN BIENES DE DOMINIO PÚBLICO

191,219,083.36

CONSTRUCCIONES EN PROCESO EN BIENES PROPIOS

20,586,034.43

BIENES MUEBLES

MOBILIARIO Y EQUIPO DE ADMINISTRACIÓN

16,003,385.54

MOBILIARIO Y EQUIPO EDUCACIONAL Y RECREATIVO

976,786.99

EQUIPO DE DEFENSA Y SEGURIDAD

1,372,609.46

ACTIVOS DIFERIDOS

ESTUDIOS, FORMULACIÓN Y EVALUACIÓN DE PROYECTOS

1,748,169.46

TOTAL DE ACTIVOS NO CIRCULANTES

249,225,433.59

TOTAL DEL ACTIVO

304,626,661.36

PASIVO

PASIVO CIRCULANTE

CUENTAS POR PAGAR A CORTO PLAZO

SERVICIOS PERSONALES POR PAGAR A CORTO PLAZO

14,274,202.99

PROVEEDORES POR PAGAR A CORTO PLAZO

-458,496.83

CONTRATISTAS POR OBRAS PÚBLICAS POR PAGAR A CORTO PLAZO

2,409,605.88

TRANSFERENCIAS OTORGADAS POR PAGAR A CORTO PLAZO

572,448.83

RETENCIONES Y CONTRIBUCIONES POR PAGAR A CORTO PLAZO

15,763,246.15

DEVOLUCIONES DE LA LEY DE INGRESO POR PAGAR A CORTO PLAZO

108,628.20

OTRAS CUENTAS POR PAGAR A CORTO PLAZO

3,138,706.30

DOCUMENTOS POR PAGAR A CORTO PLAZO

OTROS DOCUMENTOS POR PAGAR A CORTO PLAZO

74,274.31

PORCIÓN A CORTO PLAZO DE LA DEUDA PÚBLICA A LARGO PLAZO

PORCIÓN A CORTO PLAZO DE LA DEUDA PÚBLICA INTERNA

6,601,026.10

FONDOS Y BIENES DE TERCEROS EN GARANTÍA Y/O ADMINISTRACIÓN A CORTO PLAZO

FONDOS EN GARANTÍA A CORTO PLAZO

127,724.21

OTROS PASIVOS A CORTO PLAZO

INGRESOS POR CLASIFICAR

97,085.12



MUNICIPIO DE COQUIMATLAN, COL.
Sistema Integral de Contabilidad Gubernamental
ESTADO DE SITUACION FINANCIERA
AL 29 DE FEBRERO DE 2024

Descripción de la Cuenta	Importe
TOTAL DE PASIVOS CIRCULANTES	42,708,451.26
PASIVO NO CIRCULANTE	
<i>DEUDA PÚBLICA A LARGO PLAZO</i>	
PRÉSTAMOS DE LA DEUDA INTERNA POR PAGAR A LARGO PLAZO	5,607,347.01
TOTAL DE PASIVOS NO CIRCULANTES	5,607,347.01
TOTAL DEL PASIVO	48,315,798.27
HACIENDA PUBLICA/ PATRIMONIO	
HACIENDA PUBLICA/ PATRIMONIO GENERADO	256,310,863.09
<i>RESULTADOS DEL EJERCICIO (AHORRO/DESAHORRO)</i>	13,890,469.84
<i>RESULTADOS DE EJERCICIOS ANTERIORES</i>	229,442,222.92
<i>RESERVAS</i>	12,978,170.33
TOTAL HACIENDA PUBLICA/ PATRIMONIO	256,310,863.09
TOTAL DEL PASIVO Y HACIENDA PUBLICA/ PATRIMONIO	304,626,661.36



MUNICIPIO DE COQUIMATLAN, COL.
Sistema Integral de Contabilidad Gubernamental
ESTADO DE ACTIVIDADES
DEL 1 DE FEBRERO AL 29 DE FEBRERO DE 2024

Descripción de la Cuenta	Importe
INGRESOS Y OTROS BENEFICIOS	
INGRESOS DE GESTIÓN	2,012,370.73
<i>IMPUESTOS</i>	
IMPUESTOS SOBRE LOS INGRESOS	0.00
IMPUESTOS SOBRE EL PATRIMONIO	960,154.02
IMPUESTOS SOBRE LA PRODUCCIÓN, EL CONSUMO Y LAS TRANSACCIONES	83,459.04
ACCESORIOS DE IMPUESTOS	54,825.01
<i>DERECHOS</i>	
DERECHOS POR EL USO, GOCE, APROVECHAMIENTO O EXPLOTACIÓN DE BIENES DE DOMINIO PÚBLICO	25,403.17
DERECHOS POR PRESTACIÓN DE SERVICIOS	388,337.94
ACCESORIOS DE DERECHOS	12,601.59
OTROS DERECHOS	416,821.86
<i>PRODUCTOS</i>	
PRODUCTOS	19,902.51
<i>APROVECHAMIENTOS</i>	
MULTAS	50,720.41
OTROS APROVECHAMIENTOS	145.18
PARTICIPACIONES, APORTACIONES, CONVENIOS, INCENTIVOS DERIVADOS DE LA COLABORACIÓN FISCAL, FONDOS DISTINTOS DE APORTACIONES, TRANSFERENCIAS, ASIGNACIONES, SUBSIDIOS Y SUBVENCIONES, Y PENSIONES Y JUBILACIONES	12,725,397.59
<i>PARTICIPACIONES, APORTACIONES, CONVENIOS, INCENTIVOS DERIVADOS DE LA COLABORACIÓN FISCAL Y FONDOS DISTINTOS DE APORTACIONES</i>	
PARTICIPACIONES	8,233,612.59
APORTACIONES	4,491,785.00
TOTAL DE INGRESOS Y OTROS BENEFICIOS	14,737,768.32
GASTOS Y OTRAS PÉRDIDAS	
GASTOS DE FUNCIONAMIENTO	6,712,916.30
<i>SERVICIOS PERSONALES</i>	
REMUNERACIONES AL PERSONAL DE CARÁCTER PERMANENTE	2,505,627.39
REMUNERACIONES AL PERSONAL DE CARÁCTER TRANSITORIO	23,332.32
REMUNERACIONES ADICIONALES Y ESPECIALES	385,511.73
SEGURIDAD SOCIAL	527,017.19
OTRAS PRESTACIONES SOCIALES Y ECONOMICAS	1,461,107.11
PAGO DE ESTIMULOS A SERVIDORES PUBLICOS	174,861.90
<i>MATERIALES Y SUMINISTROS</i>	
MATERIALES DE ADMINISTRACION, EMISION DE DOCUMENTOS Y ARTICULOS OFICIALES	52,269.92
MATERIALES Y ARTICULOS DE CONSTRUCCION Y DE REPARACION	23,694.58
PRODUCTOS QUIMICOS, FARMACEUTICOS Y DE LABORATORIO	0.00
COMBUSTIBLES, LUBRICANTES Y ADITIVOS	364,498.04
VESTUARIO, BLANCOS, PRENDAS DE PROTECCION Y ARTICULOS DEPORTIVOS	9,346.85
MATERIALES Y SUMINISTROS PARA SEGURIDAD	13,589.20
<i>SERVICIOS GENERALES</i>	
SERVICIOS BÁSICOS	402,216.40
SERVICIOS DE ARRENDAMIENTO	28,870.40
SERVICIOS PROFESIONALES, CIENTÍFICOS Y TÉCNICOS Y OTROS SERVICIOS	3,547.51
SERVICIOS FINANCIEROS, BANCARIOS Y COMERCIALES	6,075.74
SERVICIOS DE INSTALACION, REPARACION, MANTENIMIENTO Y CONSERVACION	587,740.44



MUNICIPIO DE COQUIMATLAN, COL.
Sistema Integral de Contabilidad Gubernamental
ESTADO DE ACTIVIDADES
DEL 1 DE FEBRERO AL 29 DE FEBRERO DE 2024

Descripción de la Cuenta	Importe
SERVICIOS OFICIALES	132,808.15
OTROS SERVICIOS GENERALES	10,801.43
TRANSFERENCIAS, ASIGNACIONES, SUBSIDIOS Y OTRAS AYUDAS	1,452,548.15
<i>TRANSFERENCIAS AL RESTO DEL SECTOR PUBLICO</i>	
TRANSFERENCIAS A ENTIDADES FEDERATIVAS Y MUNICIPIOS	766,666.66
<i>AYUDAS SOCIALES</i>	
AYUDAS SOCIALES A PERSONAS	26,600.00
AYUDAS SOCIALES A INSTITUCIONES	17,600.00
<i>PENSIONES Y JUBILACIONES</i>	
JUBILACIONES	641,681.49
INTERESES, COMISIONES Y OTROS GASTOS DE LA DEUDA PÚBLICA	53,320.52
<i>INTERESES DE LA DEUDA PUBLICA</i>	
INTERESES DE LA DEUDA PÚBLICA INTERNA	53,320.52
TOTAL DE GASTOS Y OTRAS PÉRDIDAS	8,218,784.97
RESULTADOS DEL EJERCICIO (AHORRO/DESAHORRO)	6,518,983.35


[Firma]

[Firma]

[Firma]

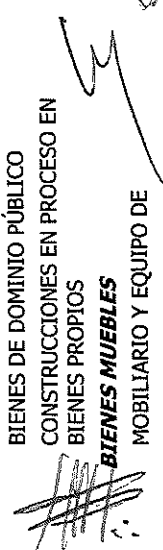

[Firma]


[Firma]



MUNICIPIO DE COQUIMATLAN, COL.
Sistema Integral de Contabilidad Gubernamental
BALANZA DE COMPROBACION
DEL 1 DE FEBRERO AL 29 DE FEBRERO DE 2024

Descripción	Saldo Anterior		Movimientos		Saldo Actual	
	Debe	Haber	Debe	Haber	Debe	Haber
ACTIVO						
ACTIVO CIRCULANTE						
EFFECTIVO Y EQUIVALENTES						
BANCOS/TESORERIA	51,805,096.31	0.00	18,490,751.65	14,894,620.19	55,401,227.77	0.00
DEPOSITOS DE FONDOS DE TERCEROS EN GARANTIA Y/O ADMINISTRACION	27,873,940.17	0.00	17,602,927.87	14,301,763.32	31,175,104.72	0.00
	27,861,949.67	0.00	17,602,927.87	14,301,763.32	31,163,114.22	0.00
	11,990.50	0.00	0.00	0.00	11,990.50	0.00
DERECHOS A RECIBIR EFFECTIVO O EQUIVALENTES						
CUENTAS POR COBRAR A CORTO PLAZO	21,808,685.61	0.00	887,823.78	592,856.87	22,103,652.52	0.00
DEUDORES DIVERSOS POR COBRAR A CORTO PLAZO	1,294,876.26	0.00	462,626.75	84,140.93	1,673,362.08	0.00
INGRESOS POR RECUPERAR A CORTO PLAZO	845,416.82	0.00	0.00	0.00	845,416.82	0.00
DEUDORES POR ANTICIPOS DE TESORERIA A CORTO PLAZO	1,000,000.00	0.00	0.00	0.00	1,000,000.00	0.00
PRESTAMOS OTORGADOS A CORTO PLAZO	25,978.88	0.00	47,907.03	47,424.03	26,461.88	0.00
	18,642,413.65	0.00	377,290.00	461,291.91	18,558,411.74	0.00
DERECHOS A RECIBIR BIENES O SERVICIOS						
ANTICIPO A PROVEEDORES POR ADQUISICION DE BIENES Y PRESTACION DE SERVICIOS A CORTO PLAZO	2,122,470.53	0.00	0.00	0.00	2,122,470.53	0.00
	1,580,768.40	0.00	0.00	0.00	1,580,768.40	0.00
ANTICIPO A CONTRATISTAS POR OBRAS PUBLICAS A CORTO PLAZO	541,702.13	0.00	0.00	0.00	541,702.13	0.00
ACTIVO NO CIRCULANTE						
BIENES INMUEBLES, INFRAESTRUCTURA Y CONSTRUCCIONES EN PROCESO						
VIVIENDAS	249,200,034.94	0.00	25,398.65	0.00	249,225,433.59	0.00
EDIFICIOS NO HABITACIONALES	229,124,482.14	0.00	0.00	0.00	229,124,482.14	0.00
CONSTRUCCIONES EN PROCESO EN BIENES DE DOMINIO PUBLICO	6,624,464.03	0.00	0.00	0.00	6,624,464.03	0.00
CONSTRUCCIONES EN PROCESO EN BIENES PROPIOS	10,694,900.32	0.00	0.00	0.00	10,694,900.32	0.00
BIENES MUEBLES	191,219,083.36	0.00	0.00	0.00	191,219,083.36	0.00
MOBILIARIO Y EQUIPO DE	20,586,034.43	0.00	0.00	0.00	20,586,034.43	0.00
	18,327,383.34	0.00	25,398.65	0.00	18,352,781.99	0.00
	15,977,986.89	0.00	25,398.65	0.00	16,003,385.54	0.00







MUNICIPIO DE COQUIMATLAN, COL.
 Sistema Integral de Contabilidad Gubernamental
BALANZA DE COMPROBACION
DEL 1 DE FEBRERO AL 29 DE FEBRERO DE 2024


Descripción	Saldo Anterior		Movimientos		Saldo Actual	
	Debe	Haber	Debe	Haber	Debe	Haber
ADMINISTRACIÓN						
MOBILIARIO Y EQUIPO EDUCACIONAL Y RECREATIVO	976,786.99	0.00	0.00	0.00	976,786.99	0.00
EQUIPO DE DEFENSA Y SEGURIDAD	1,372,609.46	0.00	0.00	0.00	1,372,609.46	0.00
ACTIVOS DIFERIDOS	1,748,169.46	0.00	0.00	0.00	1,748,169.46	0.00
ESTUDIOS, FORMULACIÓN Y EVALUACIÓN DE PROYECTOS	1,748,169.46	0.00	0.00	0.00	1,748,169.46	0.00
PASIVO						
PASIVO CIRCULANTE						
CUENTAS POR PAGAR A CORTO PLAZO						
SERVICIOS PERSONALES POR PAGAR A CORTO PLAZO	0.00	15,195,186.90	5,955,807.54	5,034,823.63	0.00	14,274,202.99
PROVEEDORES POR PAGAR A CORTO PLAZO	511,789.21	0.00	1,989,682.18	2,042,974.56	458,496.83	0.00
CONTRATISTAS POR OBRAS PÚBLICAS POR PAGAR A CORTO PLAZO	0.00	3,748,314.70	1,900,959.30	562,250.48	0.00	2,409,605.88
TRANSFERENCIAS OTORGADAS POR PAGAR A CORTO PLAZO	0.00	575,948.83	780,766.66	777,266.66	0.00	572,448.83
RETENCIONES Y CONTRIBUCIONES POR PAGAR A CORTO PLAZO	0.00	16,075,899.02	1,878,426.35	1,565,773.48	0.00	15,763,246.15
DEVOLUCIONES DE LA LEY DE INGRESO POR PAGAR A CORTO PLAZO	0.00	108,628.20	0.00	0.00	0.00	108,628.20
OTRAS CUENTAS POR PAGAR A CORTO PLAZO	0.00	3,438,513.72	348,399.60	48,592.18	0.00	3,138,706.30
DOCUMENTOS POR PAGAR A CORTO PLAZO	0.00	74,274.31	0.00	0.00	0.00	74,274.31
OTROS DOCUMENTOS POR PAGAR A CORTO PLAZO	0.00	74,274.31	0.00	0.00	0.00	74,274.31
PORCIÓN A CORTO PLAZO DE LA DEUDA PÚBLICA A LARGO PLAZO	0.00	6,676,118.70	75,092.60	0.00	0.00	6,601,026.10
PORCIÓN A CORTO PLAZO DE LA DEUDA PÚBLICA INTERNA	0.00	6,676,118.70	75,092.60	0.00	0.00	6,601,026.10
FONDOS Y BIENES DE TERCEROS EN GARANTÍA Y/O ADMINISTRACIÓN A CORTO PLAZO	0.00	127,724.21	0.00	0.00	0.00	127,724.21
FONDOS EN GARANTÍA A CORTO PLAZO	0.00	127,724.21	0.00	0.00	0.00	127,724.21

[Handwritten signature]



MUNICIPIO DE COQUIMATLAN, COL.
 Sistema Integral de Contabilidad Gubernamental
BALANZA DE COMPROBACION
DEL 1 DE FEBRERO AL 29 DE FEBRERO DE 2024

Descripción	Saldo Anterior		Movimientos		Saldo Actual	
	Debe	Haber	Debe	Haber	Debe	Haber
OTROS PASIVOS A CORTO PLAZO	0.00	97,085.12	0.00	0.00	0.00	97,085.12
INGRESOS POR CLASIFICAR	0.00	97,085.12	0.00	0.00	0.00	97,085.12
PASIVO NO CIRCULANTE	0.00	5,607,347.01	0.00	0.00	0.00	5,607,347.01
DEUDA PÚBLICA A LARGO PLAZO	0.00	5,607,347.01	0.00	0.00	0.00	5,607,347.01
PRÉSTAMOS DE LA DEUDA INTERNA POR PAGAR A LARGO PLAZO	0.00	5,607,347.01	0.00	0.00	0.00	5,607,347.01
HACIENDA PÚBLICA/ PATRIMONIO						
HACIENDA PÚBLICA/ PATRIMONIO GENERADO	0.00	242,420,393.25	0.00	0.00	0.00	242,420,393.25
RESULTADOS DE EJERCICIOS ANTERIORES	0.00	229,442,222.92	0.00	0.00	0.00	229,442,222.92
RESULTADO EJERCICIO 2006	9,908,965.82	0.00	0.00	0.00	9,908,965.82	0.00
RESULTADO EJERCICIO 2008	0.00	4,148,484.46	0.00	0.00	0.00	4,148,484.46
RESULTADO EJERCICIO 2009	1,903,753.14	0.00	0.00	0.00	1,903,753.14	0.00
RESULTADO EJERCICIO 2010	0.00	1,516,535.05	0.00	0.00	0.00	1,516,535.05
RESULTADO EJERCICIO 2011	0.00	627,569.94	0.00	0.00	0.00	627,569.94
SUP O DEF 1990	489,733.84	0.00	0.00	0.00	489,733.84	0.00
SUP O DEF 1991	86,476.40	0.00	0.00	0.00	86,476.40	0.00
SUP O DEF 1992	238,128.61	0.00	0.00	0.00	238,128.61	0.00
SUP O DEF 1993	419,074.88	0.00	0.00	0.00	419,074.88	0.00
SUP O DEF 1994	396,403.36	0.00	0.00	0.00	396,403.36	0.00
SUP O DEF 1995	105,595.46	0.00	0.00	0.00	105,595.46	0.00
SUP O DEF 1996	360,950.40	0.00	0.00	0.00	360,950.40	0.00
SUP O DEF 1997	0.00	2,428,046.29	0.00	0.00	0.00	2,428,046.29
SUP O DE F1998	0.00	1,077,382.20	0.00	0.00	0.00	1,077,382.20
SUP O DEF 1999	0.00	1,574,368.51	0.00	0.00	0.00	1,574,368.51
SUP O DEF 2000	0.00	684,511.01	0.00	0.00	0.00	684,511.01
SUP O DEF 2001	5,830,439.30	0.00	0.00	0.00	5,830,439.30	0.00
SUP O DEF 2002	0.00	1,910,777.48	0.00	0.00	0.00	1,910,777.48
RESULTADO EJERCICIO 2003	962,044.80	0.00	0.00	0.00	962,044.80	0.00
RESULTADO EJERCICIO 2004	0.00	3,342,415.89	0.00	0.00	0.00	3,342,415.89
RESULTADO EJER ANTERIORES	1,173,042.82	0.00	0.00	0.00	1,173,042.82	0.00
RESULTADO EJERCICIO 2005	1,256,399.24	0.00	0.00	0.00	1,256,399.24	0.00
RESULTADO EJERCICIO 2007	4,731,841.54	0.00	0.00	0.00	4,731,841.54	0.00
RESULTADO EJERCICIO 2012	1,177,302.95	0.00	0.00	0.00	1,177,302.95	0.00
RESULTADO EJERCICIO 2013	0.00	6,922,022.42	0.00	0.00	0.00	6,922,022.42
RESULTADO EJERCICIO 2014	0.00	12,415,423.13	0.00	0.00	0.00	12,415,423.13




MUNICIPIO DE COQUIMATLAN, COL.
Sistema Integral de Contabilidad Gubernamental
BALANZA DE COMPROBACION
DEL 1 DE FEBRERO AL 29 DE FEBRERO DE 2024

Descripción	Saldo Anterior		Movimientos		Saldo Actual	
	Debe	Haber	Debe	Haber	Debe	Haber
RESULTADO EJERCICIO 2015	0.00	9,516,809.56	0.00	0.00	0.00	9,516,809.56
RESULTADO EJERCICIO 2016	0.00	17,039,697.24	0.00	0.00	0.00	17,039,697.24
RESULTADO EJERCICIO 2017	0.00	21,320,636.38	0.00	0.00	0.00	21,320,636.38
RESULTADO EJERCICIO 2018	0.00	23,836,506.21	0.00	0.00	0.00	23,836,506.21
RESULTADO EJERCICIO 2019	0.00	28,673,617.28	0.00	0.00	0.00	28,673,617.28
RESULTADO EJERCICIO 2020	0.00	23,555,679.81	0.00	0.00	0.00	23,555,679.81
RESULTADO EJERCICIO 2021	0.00	17,412,672.64	0.00	0.00	0.00	17,412,672.64
RESULTADO EJERCICIO 2022	0.00	31,392,481.89	0.00	0.00	0.00	31,392,481.89
RESULTADO EJERCICIO 2023	0.00	49,086,738.09	0.00	0.00	0.00	49,086,738.09
RESERVAS	0.00	12,978,170.33	0.00	0.00	0.00	12,978,170.33
RESERVAS DE PATRIMONIO	0.00	12,978,170.33	0.00	0.00	0.00	12,978,170.33
INGRESOS Y OTROS BENEFICIOS						
INGRESOS DE GESTIÓN	0.00	6,265,882.60	0.00	2,012,370.73	0.00	8,278,253.33
IMPUESTOS	0.00	4,319,922.19	0.00	1,098,438.07	0.00	5,418,360.26
IMPUESTOS SOBRE LOS INGRESOS	0.00	7,200.00	0.00	0.00	0.00	7,200.00
IMPUESTOS SOBRE EL PATRIMONIO	0.00	3,479,331.63	0.00	960,154.02	0.00	4,439,485.65
IMPUESTOS SOBRE LA PRODUCCIÓN, EL CONSUMO Y LAS TRANSACCIONES	0.00	671,859.46	0.00	83,459.04	0.00	755,318.50
ACCESORIOS DE IMPUESTOS	0.00	161,531.10	0.00	54,825.01	0.00	216,356.11
DERECHOS	0.00	1,906,975.97	0.00	843,164.56	0.00	2,750,140.53
DERECHOS POR EL USO, GOCE, APROVECHAMIENTO O EXPLOTACIÓN DE BIENES DE DOMINIO PÚBLICO	0.00	154,543.92	0.00	25,403.17	0.00	179,947.09
DERECHOS POR PRESTACIÓN DE SERVICIOS	0.00	202,720.64	0.00	388,337.94	0.00	591,058.58
ACCESORIOS DE DERECHOS	0.00	40,498.77	0.00	12,601.59	0.00	53,100.36
OTROS DERECHOS	0.00	1,509,212.64	0.00	416,821.86	0.00	1,926,034.50
PRODUCTOS	0.00	8,138.79	0.00	19,902.51	0.00	28,041.30
PRODUCTOS	0.00	8,138.79	0.00	19,902.51	0.00	28,041.30
APROVECHAMIENTOS	0.00	30,845.65	0.00	50,865.59	0.00	81,711.24
MULTAS	0.00	19,553.24	0.00	50,720.41	0.00	70,273.65
OTROS APROVECHAMIENTOS	0.00	11,292.41	0.00	145.18	0.00	11,437.59
PARTICIPACIONES, APORTACIONES, CONVENIOS, INCENTIVOS DERIVADOS DE LA COLABORACIÓN FISCAL, FONDOS DISTINTOS DE APORTACIONES, TRANSFERENCIAS, ASIGNACIONES, SUBSIDIOS Y	0.00	9,253,033.50	0.00	12,725,397.59	0.00	21,978,431.09

[Handwritten signature]


[Handwritten signature]

[Handwritten signature]




MUNICIPIO DE COQUIMATLAN, COL.
 Sistema Integral de Contabilidad Gubernamental
BALANZA DE COMPROBACION
 DEL 1 DE FEBRERO AL 29 DE FEBRERO DE 2024

Descripción	Saldo Anterior		Movimientos		Saldo Actual	
	Debe	Haber	Debe	Haber	Debe	Haber
SUBVENCIONES, Y PENSIONES Y JUBILACIONES						
PARTICIPACIONES, APORTACIONES, CONVENCIENTOS, INCENTIVOS DERIVADOS DE LA COLABORACIÓN FISCAL Y FONDOS DISTINTOS DE APORTACIONES	0.00	9,253,033.50	0.00	12,725,397.59	0.00	21,978,431.09
PARTICIPACIONES	0.00	7,674,041.50	0.00	8,233,612.59	0.00	15,907,654.09
APORTACIONES	0.00	1,578,992.00	0.00	4,491,785.00	0.00	6,070,777.00
GASTOS Y OTRAS PÉRDIDAS						
GASTOS DE FUNCIONAMIENTO						
SERVICIOS PERSONALES	6,619,833.77	0.00	6,739,006.26	26,089.96	13,332,750.07	0.00
REMUNERACIONES AL PERSONAL DE CARÁCTER PERMANENTE	4,895,969.61	0.00	5,102,044.15	24,586.51	9,973,427.25	0.00
REMUNERACIONES AL PERSONAL DE CARÁCTER TRANSITORIO	2,765,565.05	0.00	2,505,627.39	0.00	5,271,192.44	0.00
REMUNERACIONES ADICIONALES Y ESPECIALES	0.00	0.00	23,332.32	0.00	23,332.32	0.00
SEGURIDAD SOCIAL	353,106.74	0.00	386,485.72	973.99	738,618.47	0.00
OTRAS PRESTACIONES SOCIALES Y ECONOMICAS	292,695.76	0.00	527,017.19	0.00	819,712.95	0.00
PAGO DE ESTÍMULOS A SERVIDORES PUBLICOS	1,309,740.16	0.00	1,484,719.63	23,612.52	2,770,847.27	0.00
MATERIALES Y SUMINISTROS	174,861.90	0.00	174,861.90	0.00	349,723.80	0.00
MATERIALES DE ADMINISTRACION, EMISION DE DOCUMENTOS Y ARTICULOS OFICIALES	363,139.40	0.00	464,902.04	1,503.45	826,537.99	0.00
MATERIALES Y ARTICULOS DE CONSTRUCCION Y DE REPARACION	45,364.95	0.00	52,269.92	0.00	97,634.87	0.00
PRODUCTOS QUIMICOS, FARMACEUTICOS Y DE LABORATORIO	12,792.82	0.00	23,694.58	0.00	36,487.40	0.00
COMBUSTIBLES, LUBRICANTES Y ADITIVOS	2,579.00	0.00	0.00	0.00	2,579.00	0.00
VESTUARIO, BLANCOS, PRENDAS DE PROTECCION Y ARTICULOS DEPORTIVOS	302,402.63	0.00	366,001.49	1,503.45	666,900.67	0.00
MATERIALES Y SUMINISTROS PARA SEGURIDAD	0.00	0.00	9,346.85	0.00	9,346.85	0.00
SERVICIOS GENERALES	1,360,724.76	0.00	1,172,060.07	0.00	2,532,784.83	0.00




MUNICIPIO DE COQUIMATLAN, COL.
Sistema Integral de Contabilidad Gubernamental
BALANZA DE COMPROBACION
DEL 1 DE FEBRERO AL 29 DE FEBRERO DE 2024

Descripción	Saldo Anterior		Movimientos		Saldo Actual		Haber
	Debe	Haber	Debe	Haber	Debe	Haber	
SERVICIOS BÁSICOS	57,565.00	0.00	402,216.40	0.00	459,781.40	0.00	0.00
SERVICIOS DE ARRENDAMIENTO	11,000.00	0.00	28,870.40	0.00	39,870.40	0.00	0.00
SERVICIOS PROFESIONALES, CIEN- TÍFICOS Y TÉCNICOS Y OTROS SERVICIOS	3,547.51	0.00	3,547.51	0.00	7,095.02	0.00	0.00
SERVICIOS FINANCIEROS, BANCARIOS Y COMERCIALES	15,169.69	0.00	6,075.74	0.00	21,245.43	0.00	0.00
SERVICIOS DE INSTALACION, REPARACION, MANTENIMIENTO Y CONSERVACION	180,420.82	0.00	587,740.44	0.00	768,161.26	0.00	0.00
SERVICIOS OFICIALES	1,064,641.35	0.00	132,808.15	0.00	1,197,449.50	0.00	0.00
OTROS SERVICIOS GENERALES	28,380.39	0.00	10,801.43	0.00	39,181.82	0.00	0.00
TRANSFERENCIAS, ASIGNACIONES, SUBSIDIOS Y OTRAS AYUDAS	1,475,113.27	0.00	1,452,548.15	0.00	2,927,661.42	0.00	0.00
TRANSFERENCIAS AL RESTO DEL SECTOR PUBLICO	766,666.66	0.00	766,666.66	0.00	1,533,333.32	0.00	0.00
TRANSFERENCIAS A ENTIDADES FEDERATIVAS Y MUNICIPIOS	766,666.66	0.00	766,666.66	0.00	1,533,333.32	0.00	0.00
AYUDAS SOCIALES	17,600.00	0.00	44,200.00	0.00	61,800.00	0.00	0.00
AYUDAS SOCIALES A PERSONAS	0.00	0.00	26,600.00	0.00	26,600.00	0.00	0.00
AYUDAS SOCIALES A INSTITUCIONES	17,600.00	0.00	17,600.00	0.00	35,200.00	0.00	0.00
PENSIONES Y JUBILACIONES	690,846.61	0.00	641,681.49	0.00	1,332,528.10	0.00	0.00
JUBILACIONES	690,846.61	0.00	641,681.49	0.00	1,332,528.10	0.00	0.00
INTERESES, COMISIONES Y OTROS GASTOS DE LA DEUDA PUBLICA	52,482.57	0.00	53,320.52	0.00	105,803.09	0.00	0.00
INTERESES DE LA DEUDA PUBLICA INTERNA	52,482.57	0.00	53,320.52	0.00	105,803.09	0.00	0.00
CUENTAS DE CIERRE CONTABLE							
CUENTAS DE ORDEN CONTABLES							
CUENTAS DE ORDEN PRESUPUESTARIAS							
LEY DE INGRESOS	0.00	0.00	29,475,536.64	29,475,536.64	0.00	0.00	0.00
LEY DE INGRESOS ESTIMADA	165,957,081.90	0.00	0.00	0.00	165,957,081.90	0.00	0.00
IMPUESTOS	10,086,666.31	0.00	0.00	0.00	10,086,666.31	0.00	0.00
DERECHOS	7,916,062.85	0.00	0.00	0.00	7,916,062.85	0.00	0.00
PRODUCTOS DE TIPO CORRIENTE	152,961.36	0.00	0.00	0.00	152,961.36	0.00	0.00




MUNICIPIO DE COQUIMATLAN, COL.
Sistema Integral de Contabilidad Gubernamental
BALANZA DE COMPROBACION
DEL 1 DE FEBRERO AL 29 DE FEBRERO DE 2024

Descripción	Saldo Anterior		Movimientos		Saldo Actual		Haber
	Debe	Haber	Debe	Haber	Debe	Haber	
APROVECHAMIENTOS DE TIPO CORRIENTE	337,408.38	0.00	0.00	0.00	337,408.38	0.00	0.00
PARTICIPACIONES Y APORTACIONES.	147,463,983.00	0.00	0.00	0.00	147,463,983.00	0.00	0.00
LEY DE INGRESOS POR EJECUTAR	0.00	140,812,483.80	14,737,768.32	0.00	0.00	126,074,715.48	
IMPUESTOS	0.00	5,766,744.12	1,098,438.07	0.00	0.00	4,668,306.05	
DERECHOS	0.00	6,009,086.88	843,164.56	0.00	0.00	5,165,922.32	
PRODUCTOS DE TIPO CORRIENTE	0.00	144,822.57	19,902.51	0.00	0.00	124,920.06	
APROVECHAMIENTOS DE TIPO CORRIENTE	0.00	306,562.73	50,865.59	0.00	0.00	255,697.14	
PARTICIPACIONES Y APORTACIONES.	0.00	128,585,267.50	12,725,397.59	0.00	0.00	115,859,869.91	
MODIFICACIONES A LA LEY DE INGRESOS ESTIMADA	0.00	9,625,682.00	0.00	0.00	0.00	9,625,682.00	
PARTICIPACIONES Y APORTACIONES.	0.00	9,625,682.00	0.00	0.00	0.00	9,625,682.00	
LEY DE INGRESOS DEVENGADA	0.00	0.00	14,737,768.32	0.00	0.00	0.00	
IMPUESTOS	0.00	0.00	1,098,438.07	0.00	0.00	1,098,438.07	
DERECHOS	0.00	0.00	843,164.56	0.00	0.00	843,164.56	
PRODUCTOS DE TIPO CORRIENTE	0.00	0.00	19,902.51	0.00	0.00	19,902.51	
APROVECHAMIENTOS DE TIPO CORRIENTE	0.00	0.00	50,865.59	0.00	0.00	50,865.59	
PARTICIPACIONES Y APORTACIONES.	0.00	0.00	12,725,397.59	0.00	0.00	12,725,397.59	
LEY DE INGRESOS RECAUDADA	0.00	15,518,916.10	0.00	14,737,768.32	0.00	30,256,684.42	
IMPUESTOS	0.00	4,319,922.19	0.00	1,098,438.07	0.00	5,418,360.26	
DERECHOS	0.00	1,906,975.97	0.00	843,164.56	0.00	2,750,140.53	
PRODUCTOS DE TIPO CORRIENTE	0.00	8,138.79	0.00	19,902.51	0.00	28,041.30	
APROVECHAMIENTOS DE TIPO CORRIENTE	0.00	30,845.65	0.00	50,865.59	0.00	81,711.24	
PARTICIPACIONES Y APORTACIONES.	0.00	9,253,033.50	0.00	12,725,397.59	0.00	21,978,431.09	
PRESUPUESTO DE EGRESOS	0.00	0.00	67,665,212.85	67,665,212.85	0.00	0.00	
PRESUPUESTO DE EGRESOS APROBADO	0.00	165,957,081.90	0.00	0.00	0.00	165,957,081.90	
SERVICIOS PERSONALES	0.00	75,840,046.35	0.00	0.00	0.00	75,840,046.35	
MATERIALES Y SUMINISTROS	0.00	6,684,765.42	0.00	0.00	0.00	6,684,765.42	
SERVICIOS GENERALES	0.00	13,309,775.14	0.00	0.00	0.00	13,309,775.14	
TRANSFERENCIAS, ASIGNACIONES, SUBSIDIOS Y OTRAS AYUDAS	0.00	19,984,309.60	0.00	0.00	0.00	19,984,309.60	
BIENES MUEBLES, INMUEBLES E INTANGIBLES	0.00	9,953,576.41	0.00	0.00	0.00	9,953,576.41	
INVERSION PUBLICA	0.00	38,468,906.00	0.00	0.00	0.00	38,468,906.00	






MUNICIPIO DE COQUIMATLAN, COL.
 Sistema Integral de Contabilidad Gubernamental
BALANZA DE COMPROBACION
DEL 1 DE FEBRERO AL 29 DE FEBRERO DE 2024


Descripción	Saldo Anterior		Movimientos		Saldo Actual		Haber
	Debe	Haber	Debe	Haber	Debe	Haber	
DEUDA PUBLICA	0.00	1,715,702.98	0.00	0.00	0.00	0.00	1,715,702.98
PRESUPUESTO DE EGRESOS POR EJERCER	147,772,184.96	0.00	16,914,204.30	25,200,094.01	139,486,295.25	0.00	0.00
SERVICIOS PERSONALES	70,944,076.74	0.00	4,045,575.55	9,123,033.19	65,866,619.10	0.00	0.00
MATERIALES Y SUMINISTROS	6,295,731.72	0.00	581,317.60	1,020,315.68	5,856,733.64	0.00	0.00
SERVICIOS GENERALES	11,656,851.17	0.00	679,293.91	1,844,766.98	10,491,378.10	0.00	0.00
TRANSFERENCIAS, ASIGNACIONES, SUBSIDIOS Y OTRAS AYUDAS	18,509,196.33	0.00	424,672.52	1,877,220.67	17,056,648.18	0.00	0.00
BIENES MUEBLES, INMUEBLES E INTANGIBLES	9,953,576.41	0.00	8,218,802.65	8,241,802.30	9,930,576.76	0.00	0.00
INVERSION PUBLICA	29,127,931.00	0.00	2,912,793.10	2,912,793.10	29,127,931.00	0.00	0.00
DEUDA PUBLICA	1,284,821.59	0.00	51,748.97	180,162.09	1,156,408.47	0.00	0.00
MODIFICACIONES AL PRESUPUESTO DE EGRESOS APROBADO	9,625,682.00	0.00	16,888,114.34	16,888,114.34	9,625,682.00	0.00	0.00
SERVICIOS PERSONALES	0.00	0.00	4,020,989.04	4,020,989.04	0.00	0.00	0.00
MATERIALES Y SUMINISTROS	0.00	7,492.21	588,800.15	579,814.15	1,493.79	0.00	0.00
SERVICIOS GENERALES	292,199.21	0.00	672,706.91	679,293.91	285,612.21	0.00	0.00
TRANSFERENCIAS, ASIGNACIONES, SUBSIDIOS Y OTRAS AYUDAS	0.00	0.00	424,672.52	424,672.52	0.00	0.00	0.00
BIENES MUEBLES, INMUEBLES E INTANGIBLES	0.00	0.00	8,216,403.65	8,218,802.65	0.00	0.00	2,399.00
INVERSION PUBLICA	9,340,975.00	0.00	2,912,793.10	2,912,793.10	9,340,975.00	0.00	0.00
DEUDA PUBLICA	0.00	0.00	51,748.97	51,748.97	0.00	0.00	0.00
PRESUPUESTO DE EGRESOS COMPROMETIDO	33,386.51	0.00	8,338,069.63	8,371,456.14	0.00	0.00	0.00
SERVICIOS PERSONALES	0.00	0.00	5,126,630.66	5,126,630.66	0.00	0.00	0.00
MATERIALES Y SUMINISTROS	33,386.51	0.00	433,018.98	466,405.49	0.00	0.00	0.00
SERVICIOS GENERALES	0.00	0.00	1,172,060.07	1,172,060.07	0.00	0.00	0.00
TRANSFERENCIAS, ASIGNACIONES, SUBSIDIOS Y OTRAS AYUDAS	0.00	0.00	1,452,548.15	1,452,548.15	0.00	0.00	0.00
BIENES MUEBLES, INMUEBLES E INTANGIBLES	0.00	0.00	25,398.65	25,398.65	0.00	0.00	0.00
DEUDA PUBLICA	0.00	0.00	128,413.12	128,413.12	0.00	0.00	0.00
PRESUPUESTO DE EGRESOS DEVENGADO	152,697.97	0.00	8,380,410.30	8,126,912.45	406,195.82	0.00	0.00
SERVICIOS PERSONALES	0.00	0.00	5,125,656.67	5,125,656.67	0.00	0.00	0.00
MATERIALES Y SUMINISTROS	78,071.98	0.00	471,757.64	411,477.83	138,351.79	0.00	0.00
SERVICIOS GENERALES	47,409.96	0.00	1,176,636.07	983,418.03	240,628.00	0.00	0.00
TRANSFERENCIAS, ASIGNACIONES, SUBSIDIOS Y OTRAS AYUDAS	0.00	0.00	1,452,548.15	1,452,548.15	0.00	0.00	0.00



MUNICIPIO DE COQUIMATLAN, COL.
 Sistema Integral de Contabilidad Gubernamental
BALANZA DE COMPROBACION
DEL 1 DE FEBRERO AL 29 DE FEBRERO DE 2024

Descripción	Saldo Anterior		Movimientos		Saldo Actual	
	Debe	Haber	Debe	Haber	Debe	Haber
SUBSIDIOS Y OTRAS AYUDAS	0.00	0.00	25,398.65	25,398.65	0.00	0.00
BIENES MUEBLES, INMUEBLES E INTANGIBLES	27,216.03	0.00	128,413.12	128,413.12	27,216.03	0.00
DEUDA PUBLICA	1,575,707.46	0.00	8,474,923.23	8,704,535.17	1,346,095.52	0.00
PRESUPUESTO DE EGRESOS EJERCIDO						
SERVICIOS PERSONALES	819,153.01	0.00	5,136,200.08	5,172,567.91	782,785.18	0.00
MATERIALES Y SUMINISTROS	134,658.53	0.00	446,669.22	571,328.61	9,999.14	0.00
SERVICIOS GENERALES	278,601.86	0.00	1,285,694.01	1,354,278.73	210,017.14	0.00
TRANSFERENCIAS, ASIGNACIONES, SUBSIDIOS Y OTRAS AYUDAS	103,800.00	0.00	1,452,548.15	1,452,548.15	103,800.00	0.00
BIENES MUEBLES, INMUEBLES E INTANGIBLES	0.00	0.00	25,398.65	25,398.65	0.00	0.00
DEUDA PUBLICA	239,494.06	0.00	128,413.12	128,413.12	239,494.06	0.00
PRESUPUESTO DE EGRESOS PAGADO	6,797,423.00	0.00	8,669,491.05	374,100.74	15,092,813.31	0.00
SERVICIOS PERSONALES	4,076,816.60	0.00	5,148,955.39	35,129.92	9,190,642.07	0.00
MATERIALES Y SUMINISTROS	150,408.89	0.00	564,473.01	36,694.84	678,187.06	0.00
SERVICIOS GENERALES	1,034,712.94	0.00	1,349,702.73	302,275.98	2,082,139.69	0.00
TRANSFERENCIAS, ASIGNACIONES, SUBSIDIOS Y OTRAS AYUDAS	1,371,313.27	0.00	1,452,548.15	0.00	2,823,861.42	0.00
BIENES MUEBLES, INMUEBLES E INTANGIBLES	0.00	0.00	25,398.65	0.00	25,398.65	0.00
DEUDA PUBLICA	164,171.30	0.00	128,413.12	0.00	292,584.42	0.00
CUENTAS DE CIERRE PRESUPUESTARIO						
TOTAL:	670,626,158.64	670,626,158.64	136,830,908.95	136,830,908.95	682,408,088.13	682,408,088.13








MUNICIPIO DE COQUIMATLAN, COL.
Sistema Integral de Contabilidad Gubernamental
ESTADO ANALITICO DE INGRESOS
DEL 1 DE FEBRERO AL 29 DE FEBRERO DE 2024

Análisis por: Clasificación por Rubro de Ingresos


Clave Presupuestaria	Descripción	Est. Feb-Feb	PrM Feb-Feb	Dev Feb-Feb	Rec Feb-Feb	PrR Feb-Feb
Rubro-Tipo-Clase-Conc						
01 IMPUESTOS		964,634.18	964,634.18	1,098,438.07	1,098,438.07	-133,803.89
02	IMPUESTOS SOBRE EL PATRIMONIO	833,773.39	833,773.39	960,154.02	960,154.02	-126,380.63
01	IMPUESTO PREDIAL	833,773.39	833,773.39	960,154.02	960,154.02	-126,380.63
01	IMPUESTO PREDIAL URBANO EDIFICADO	617,965.70	617,965.70	810,600.14	810,600.14	-192,634.44
02	IMPUESTO PREDIAL URBANO NO EDIFICADO	90,234.25	90,234.25	90,451.52	90,451.52	-217.27
03	IMPUESTO PREDIAL RÚSTICO	183,142.24	183,142.24	201,818.16	201,818.16	-18,675.92
04	IMPUESTO PREDIAL PARCELAS	37,384.14	37,384.14	41,929.71	41,929.71	-4,545.57
05	IMPUESTO PREDIAL CEMENTERIOS	60,826.34	60,826.34	48,010.62	48,010.62	12,815.72
06	DESCUENTOS Y BONIFICACIONES POR PRONTO PAGO	-67,489.01	-67,489.01	-88,873.84	-88,873.84	21,384.83
08	DESCUENTOS Y BONIFICACIONES DISCAPACITADOS Y TERCERA EDAD	-88,290.27	-88,290.27	-143,782.29	-143,782.29	55,492.02
03	IMPUESTOS SOBRE LA PRODUCCIÓN, EL CONSUMO Y LAS TRANSACCIONES	59,470.87	59,470.87	83,459.04	83,459.04	-23,988.17
01	IMPUESTO SOBRE TRANSMISIONES PATRIMONIALES	59,470.87	59,470.87	83,459.04	83,459.04	-23,988.17
07	ACCESORIOS DE IMPUESTOS	71,389.92	71,389.92	54,825.01	54,825.01	16,564.91
01	ACCESORIOS DE IMPUESTO PREDIAL	71,389.92	71,389.92	54,825.01	54,825.01	16,564.91
01	GASTOS DE EJECUCIÓN	1,542.84	1,542.84	4,674.15	4,674.15	-3,131.31
02	MULTAS	0.00	0.00	6,311.16	6,311.16	-6,311.16
03	RECARGOS	69,762.59	69,762.59	43,839.70	43,839.70	25,922.89
05	HONORARIOS DE NOTIFICACIÓN	84.49	84.49	0.00	0.00	84.49
04 DERECHOS		770,743.16	770,743.16	843,164.56	843,164.56	-72,421.40
01	DERECHOS POR EL USO, GOCE, APROVECHAMIENTO O EXPLOTACIÓN DE BIENES DE DOMINIO PÚBLICO	27,485.31	27,485.31	25,403.17	25,403.17	2,082.14
01	USO DE VÍAS Y ÁREAS PÚBLICAS	27,485.31	27,485.31	25,403.17	25,403.17	2,082.14
01	ESTACIONAMIENTO AUTOMÓVILES DE SITIO	0.00	0.00	8,685.60	8,685.60	-8,685.60
04	ESTACIONAMIENTO PÚBLICO DE PROPIEDAD MUNICIPAL	1,400.49	1,400.49	0.00	0.00	1,400.49
06	USO PARA PUESTOS Fijos, SEMIFijos, AMBULANTES Y TIANGUIS	23,221.60	23,221.60	15,219.30	15,219.30	8,002.30
08	OTROS NO ESPECIFICADOS	2,863.22	2,863.22	1,498.27	1,498.27	1,364.95
03	DERECHOS POR PRESTACIÓN DE SERVICIOS	334,995.32	334,995.32	388,337.94	388,337.94	-53,342.62
02	ALUMBRADO PÚBLICO	268,705.44	268,705.44	304,385.80	304,385.80	-35,680.36
01	RECAUDACION CFE	213,422.07	213,422.07	250,330.75	250,330.75	-36,908.68
02	RECAUDACION TESORERIA	55,283.37	55,283.37	54,055.05	54,055.05	1,228.32
04	CEMENTERIOS	8,299.20	8,299.20	23,402.68	23,402.68	-15,103.48
05	RASTRO	57,990.68	57,990.68	60,549.46	60,549.46	-2,558.78
04	OTROS DERECHOS	408,262.53	408,262.53	416,821.86	416,821.86	-8,559.33
01	LICENCIAS, PERMISOS, AUTORIZACIONES Y REFERENDOS	31,812.44	31,812.44	77,763.07	77,763.07	-45,950.63
01	PERMISOS DE CONSTRUCCIÓN	1,072.67	1,072.67	8,260.83	8,260.83	-7,188.16
06	PERMISO PARA BARDEOS	93.37	93.37	203.57	203.57	-110.20
08	ELABORACIÓN DE PLANOS PARA CONSTRUCCIÓN	3,754.91	3,754.91	3,814.54	3,814.54	-59.63



MUNICIPIO DE COQUIMATLAN, COL.
Sistema Integral de Contabilidad Gubernamental
ESTADO ANALITICO DE INGRESOS
DEL 1 DE FEBRERO AL 29 DE FEBRERO DE 2024

Análisis por: Clasificación por Rubro de Ingresos

Clave Presupuestaria	Descripción	Est Feb-Feb	PrM Feb-Feb	Dev Feb-Feb	Rec Feb-Feb	PrR Feb-Feb
Rubro-Tipo-Clase-Conc						
09	OTROS PERMISOS DE CONTRUCCIÓN	1,037.70	1,037.70	651.42	651.42	386.28
10	ALINEAMIENTOS	2,525.50	2,525.50	2,438.02	2,438.02	87.48
11	DESIGNACIÓN DE NÚMERO OFICIAL	2,067.28	2,067.28	4,559.94	4,559.94	-2,492.66
13	DICTAMEN DE VOCACIÓN DE SUELO	6,769.40	6,769.40	7,750.83	7,750.83	-981.43
15	LICENCIA PARA ROMPER PAVIMENTOS, BANQUETAS O MACHUELOS.	414.96	414.96	434.28	434.28	-19.32
17	PERMISO PARA SUBDIVISIÓN O FUSIÓN DE LOTES	1,607.14	1,607.14	17,928.60	17,928.60	-16,321.46
23	INCORPORACIÓN MUNICIPAL	0.00	0.00	1,158.45	1,158.45	-1,158.45
25	INSCRIPCIÓN O REFRENDO COMO PERITO DE OBRA.	7,987.98	7,987.98	23,233.97	23,233.97	-15,245.99
27	INSCRIPCIÓN O REG. DE TITULOS, DOCUMENTOS PUBLICOS	4,481.53	4,481.53	7,328.62	7,328.62	-2,847.09
02	ANUNCIOS Y PUBLICIDAD	1,037.40	1,037.40	0.00	0.00	1,037.40
01	PUBLICIDAD PERMANENTE	1,037.40	1,037.40	0.00	0.00	1,037.40
03	BEBIDAS ALCOHOLICAS	276,185.50	276,185.50	238,988.89	238,988.89	37,196.61
01	EXPEDICIÓN DE LICENCIAS PARA FUNCIONAMIENTO DE ESTABLECIMIENTO	33,915.75	33,915.75	21,876.86	21,876.86	12,038.89
02	REFRENDO DE ANUAL DE LICENCIA	223,337.20	223,337.20	207,666.44	207,666.44	15,670.76
05	HORAS EXTRAS	5,238.87	5,238.87	5,211.36	5,211.36	27.51
06	PERMISO PARA REALIZACIÓN DE EVENTOS ESPECIALES	2,386.02	2,386.02	2,279.97	2,279.97	106.05
07	PERMISO PARA FUNCIONAMIENTO TEMPORAL	11,307.66	11,307.66	1,954.26	1,954.26	9,353.40
05	REGISTROS, CERTIFICACIONES Y LEGALIZACIONES	43,736.80	43,736.80	52,591.28	52,591.28	-8,854.48
01	EN OFICINAS	29,877.12	29,877.12	43,862.28	43,862.28	-13,985.16
02	A DOMICILIO	8,714.16	8,714.16	3,908.52	3,908.52	4,805.64
03	DIVORCIOS	5,145.52	5,145.52	4,820.48	4,820.48	325.04
06	CATASTRO	28,626.41	28,626.41	18,145.25	18,145.25	10,481.16
02	INFORMES Y CERTIFICACIONES DE CATASTRO	11,681.00	11,681.00	9,358.89	9,358.89	2,322.11
03	AVALÚOS, ASIGNACION DE CLAVES Y MEDICIONES	16,478.57	16,478.57	8,053.52	8,053.52	8,425.05
04	FUSIONES, SUBDIVISIONES, RELOTIFICACIONES, CESIONES Y REGISTROS	466.84	466.84	732.84	732.84	-266.00
07	ECOLOGIA	1,585.35	1,585.35	0.00	0.00	1,585.35
01	DICTAMEN DE FACTIBILIDAD	1,585.35	1,585.35	0.00	0.00	1,585.35
08	DIVERSAS CERTIFICACIONES	25,278.63	25,278.63	29,333.37	29,333.37	-4,054.74
02	CERTIFICACIÓN DE RESIDENCIA	871.43	871.43	3,387.33	3,387.33	-2,515.90
04	CONSTANCIAS	3,112.20	3,112.20	1,302.84	1,302.84	1,809.36
05	REGISTRO DEL RIESGO DE SINIESTRALIDAD	21,295.00	21,295.00	24,643.20	24,643.20	-3,348.20
05	ACCESORIOS DE DERECHOS	0.00	0.00	12,601.59	12,601.59	-12,601.59
01	MULTAS POR PAGO EXTEMPORANEO DE DERECHOS	0.00	0.00	12,601.59	12,601.59	-12,601.59
05	PRODUCTOS	7,279.39	7,279.39	19,902.51	19,902.51	-12,623.12
01	PRODUCTOS	7,279.39	7,279.39	19,902.51	19,902.51	-12,623.12
01	PRODUCTOS DERIVADOS DEL USO Y APROVECHAMIENTO DE BIENES NO SUJETOS A RÉGIMEN DE DOMINIO PÚBLICO	4,557.04	4,557.04	12,594.12	12,594.12	-8,037.08



MUNICIPIO DE COQUIMATLAN, COL.


Sistema Integral de Contabilidad Gubernamental

ESTADO ANALITICO DE INGRESOS

DEL 1 DE FEBRERO AL 29 DE FEBRERO DE 2024

Análisis por: Clasificación por Rubro de Ingresos

Clave Presupuestaria Rubro-Tipo-Clase-Conc	Descripción	Est. Feb-Feb	PrM Feb-Feb	Dev Feb-Feb	Rec. Feb-Feb	PrR Feb-Feb
03 FORMAS IMPRESAS		4,557.04	4,557.04	12,594.12	12,594.12	-8,037.08
03 OTROS PRODUCTOS QUE GENERAN INGRESOS CORRIENTES		2,722.35	2,722.35	7,308.39	7,308.39	-4,586.04
01 RENDIMIENTOS GENERADOS DE GASTO CORRIENTE		2,459.58	2,459.58	3,740.43	3,740.43	-1,280.85
02 RENDIMIENTOS GENERADOS DE FAIS		114.69	114.69	3,420.67	3,420.67	-3,305.98
03 RENDIMIENTOS GENERADOS DE FORTAMUN		148.08	148.08	147.29	147.29	0.79
06 APROVECHAMIENTOS		20,799.87	20,799.87	50,865.59	50,865.59	-30,065.72
01 APROVECHAMIENTOS		20,799.87	20,799.87	50,865.59	50,865.59	-30,065.72
02 MULTAS		20,799.87	20,799.87	50,720.41	50,720.41	-29,920.54
01 MULTAS POR FALTAS A LA REGLAMENTACIÓN MUNICIPAL		38,487.54	38,487.54	56,474.63	56,474.63	-17,987.09
04 DESCUENTO DE MULTAS		-17,687.67	-17,687.67	-5,754.22	-5,754.22	-11,933.45
09 OTROS APROVECHAMIENTOS		0.00	0.00	145.18	145.18	-145.18
01 INTERESES		0.00	0.00	145.18	145.18	-145.18
08 PARTICIPACIONES, APORTACIONES, CONVENIOS, INCENTIVOS DERIVADOS DE LA COLABORACIÓN FISCAL Y FONDOS DISTINTOS DE APORTACIONES		12,288,665.21	11,330,842.13	12,725,397.59	12,725,397.59	-1,394,555.46
01 PARTICIPACIONES		7,480,205.39	7,480,205.39	8,233,612.59	8,233,612.59	-753,407.20
01 FONDO GENERAL DE PARTICIPACIONES		4,758,997.50	4,758,997.50	5,086,037.35	5,086,037.35	-327,039.85
02 FONDO DE FOMENTO MUNICIPAL		1,490,675.58	1,490,675.58	1,747,283.77	1,747,283.77	-256,608.19
04 ISAN		115,736.25	115,736.25	131,895.72	131,895.72	-16,159.47
05 IEPS		159,092.41	159,092.41	308,037.60	308,037.60	-148,945.19
06 FONDO DE FISCALIZACIÓN		257,808.00	257,808.00	132,764.96	132,764.96	125,043.04
07 IEPS GASOLINA Y DIESEL		368,734.41	368,734.41	330,100.17	330,100.17	38,634.24
09 PARTICIPACION ARTICULO 3-B LEY DE COORDINACION FISCAL FEDERAL		326,044.58	326,044.58	0.00	0.00	326,044.58
10 ISR ENAJENACION DE BIENES INMUEBLES		3,116.66	3,116.66	497,493.02	497,493.02	-494,376.36
02 APORTACIONES		4,808,459.82	3,850,636.74	4,491,785.00	4,491,785.00	-641,148.26
01 FONDO DE APORTACIÓN PARA LA INFRAESTRUCTURA SOCIAL		3,205,742.16	2,271,644.66	2,912,793.00	2,912,793.00	-641,148.34
01 FAIS DEL EJERCICIO		3,205,742.16	2,271,644.66	2,912,793.00	2,912,793.00	-641,148.34
02 FONDO DE APORTACIÓN PARA EL FORTALECIMIENTO DE LOS MUNICIPIOS		1,602,717.66	1,578,992.08	1,578,992.00	1,578,992.00	0.08
01 FORTAMUN DEL EJERCICIO		1,602,717.66	1,578,992.08	1,578,992.00	1,578,992.00	0.08
TOTAL:		14,052,121.81	13,094,298.73	14,737,768.32	14,737,768.32	-1,643,469.59




MUNICIPIO DE COQUIMATLAN, COL.
Sistema Integral de Contabilidad Gubernamental
ESTADO ANALITICO DEL EJERCICIO DEL PRESUPUESTO DE EGRESOS

DEL 1 DE FEBRERO AL 29 DE FEBRERO DE 2024

Análisis por: Objeto del Gasto

Clave Presupuestaria	Descripción	Apr	Feb-Feb	PrM	Feb-Feb	Comp	Feb-Feb	DpC	Feb-Feb	Dev	Feb-Feb	Eje	Feb-Feb	Pag	Feb-Feb	SEje	Feb-Feb
01	SERVICIOS PERSONALES	5,538,408.27	5,077,457.64	5,077,457.64	5,077,457.64	5,077,457.64	5,077,457.64	0.00	5,077,457.64	5,077,457.64	5,077,457.64	5,077,457.64	5,113,825.47	5,113,825.47	5,113,825.47	0.00	0.00
01 01	REMUNERACIONES AL PERSONAL DE CARACTER PERMANENTE	2,730,859.86	2,505,627.39	2,505,627.39	2,505,627.39	2,505,627.39	2,505,627.39	0.00	2,505,627.39	2,505,627.39	2,505,627.39	2,505,627.39	2,505,627.39	2,505,627.39	2,505,627.39	0.00	0.00
01 01 02	HABERES	102,688.50	0.00	0.00	0.00	0.00	0.00	0.00	0.00	0.00	0.00	0.00	0.00	0.00	0.00	0.00	0.00
01 01 03	SUELDOS BASE AL PERSONAL PERMANENTE	2,628,171.36	2,505,627.39	2,505,627.39	2,505,627.39	2,505,627.39	2,505,627.39	0.00	2,505,627.39	2,505,627.39	2,505,627.39	2,505,627.39	2,505,627.39	2,505,627.39	2,505,627.39	0.00	0.00
01 01 03 01	SUELDO	1,998,638.70	1,921,573.47	1,921,573.47	1,921,573.47	1,921,573.47	1,921,573.47	0.00	1,921,573.47	1,921,573.47	1,921,573.47	1,921,573.47	1,921,573.47	1,921,573.47	1,921,573.47	0.00	0.00
01 01 03 02	SOBRE SUELDO	465,292.96	420,398.29	420,398.29	420,398.29	420,398.29	420,398.29	0.00	420,398.29	420,398.29	420,398.29	420,398.29	420,398.29	420,398.29	420,398.29	0.00	0.00
01 01 03 03	QUINQUENIOS	164,239.70	163,655.63	163,655.63	163,655.63	163,655.63	163,655.63	0.00	163,655.63	163,655.63	163,655.63	163,655.63	163,655.63	163,655.63	163,655.63	0.00	0.00
01 02	REMUNERACIONES AL PERSONAL DE CARÁCTER TRANSITORIO	0.00	23,332.32	23,332.32	23,332.32	23,332.32	23,332.32	0.00	23,332.32	23,332.32	23,332.32	23,332.32	23,332.32	23,332.32	23,332.32	0.00	0.00
01 02 01	HONORARIOS ASIMILABLES A SALARIOS	0.00	23,332.32	23,332.32	23,332.32	23,332.32	23,332.32	0.00	23,332.32	23,332.32	23,332.32	23,332.32	23,332.32	23,332.32	23,332.32	0.00	0.00
01 03	REMUNERACIONES ADICIONALES Y ESPECIALES	405,142.80	385,511.73	385,511.73	385,511.73	385,511.73	385,511.73	0.00	385,511.73	385,511.73	385,511.73	385,511.73	385,511.73	385,511.73	385,511.73	0.00	0.00
01 03 01	PRIMAS POR AÑOS DE SERVICIOS EFECTIVOS PRESTADOS	0.00	0.00	0.00	0.00	0.00	0.00	0.00	0.00	0.00	0.00	0.00	0.00	0.00	0.00	0.00	0.00
01 03 02	PRIMAS DE VACACIONES, DOMINICAL Y GRATIFICACIÓN DE FIN DE AÑO	8,000.00	46,297.01	46,297.01	46,297.01	46,297.01	46,297.01	0.00	46,297.01	46,297.01	46,297.01	46,297.01	46,297.01	46,297.01	46,297.01	0.00	0.00
01 03 02 01	PRIMA VACACIONAL	0.00	19,000.00	19,000.00	19,000.00	19,000.00	19,000.00	0.00	19,000.00	19,000.00	19,000.00	19,000.00	19,000.00	19,000.00	19,000.00	0.00	0.00
01 03 02 03	PRIMA DE RIESGO	8,000.00	7,000.00	7,000.00	7,000.00	7,000.00	7,000.00	0.00	7,000.00	7,000.00	7,000.00	7,000.00	7,000.00	7,000.00	7,000.00	0.00	0.00
01 03 02 05	AGUINALDO	0.00	20,297.01	20,297.01	20,297.01	20,297.01	20,297.01	0.00	20,297.01	20,297.01	20,297.01	20,297.01	20,297.01	20,297.01	20,297.01	0.00	0.00
01 03 02 06	CANASTA NAVIDEÑA	0.00	0.00	0.00	0.00	0.00	0.00	0.00	0.00	0.00	0.00	0.00	0.00	0.00	0.00	0.00	0.00
01 03 02 07	CUESTA ENERO	0.00	0.00	0.00	0.00	0.00	0.00	0.00	0.00	0.00	0.00	0.00	0.00	0.00	0.00	0.00	0.00
01 03 02 09	AYUDA FIN DE AÑO	0.00	0.00	0.00	0.00	0.00	0.00	0.00	0.00	0.00	0.00	0.00	0.00	0.00	0.00	0.00	0.00
01 03 02 10	BONO DIA DEL POLICIA	397,142.80	339,214.72	339,214.72	339,214.72	339,214.72	339,214.72	0.00	339,214.72	339,214.72	339,214.72	339,214.72	339,214.72	339,214.72	339,214.72	0.00	0.00
01 03 04	COMPENSACIONES	397,142.80	339,214.72	339,214.72	339,214.72	339,214.72	339,214.72	0.00	339,214.72	339,214.72	339,214.72	339,214.72	339,214.72	339,214.72	339,214.72	0.00	0.00
01 03 04 02	ESTÍMULOS ESPECIALES	0.00	0.00	0.00	0.00	0.00	0.00	0.00	0.00	0.00	0.00	0.00	0.00	0.00	0.00	0.00	0.00
01 04	SEGURIDAD SOCIAL	462,179.09	527,017.19	527,017.19	527,017.19	527,017.19	527,017.19	0.00	527,017.19	527,017.19	527,017.19	527,017.19	527,017.19	527,017.19	527,017.19	0.00	0.00
01 04 01	APORTACIONES DE SEGURIDAD SOCIAL	462,179.09	527,017.19	527,017.19	527,017.19	527,017.19	527,017.19	0.00	527,017.19	527,017.19	527,017.19	527,017.19	527,017.19	527,017.19	527,017.19	0.00	0.00
01 04 01 01	CUOTAS AL IMSS	413,729.97	483,282.62	483,282.62	483,282.62	483,282.62	483,282.62	0.00	483,282.62	483,282.62	483,282.62	483,282.62	483,282.62	483,282.62	483,282.62	0.00	0.00
01 04 01 02	PREVISIÓN SOCIAL MÚLTIPLE	48,449.12	43,734.57	43,734.57	43,734.57	43,734.57	43,734.57	0.00	43,734.57	43,734.57	43,734.57	43,734.57	43,734.57	43,734.57	43,734.57	0.00	0.00
01 05	OTRAS PRESTACIONES SOCIALES Y ECONOMICAS	1,765,364.62	1,461,107.11	1,461,107.11	1,461,107.11	1,461,107.11	1,461,107.11	0.00	1,461,107.11	1,461,107.11	1,461,107.11	1,461,107.11	1,461,107.11	1,461,107.11	1,461,107.11	0.00	0.00
01 05 01	CUOTAS PARA EL FONDO DE AHORRO Y FONDO DE TRABAJO	861,073.72	767,152.92	767,152.92	767,152.92	767,152.92	767,152.92	0.00	767,152.92	767,152.92	767,152.92	767,152.92	767,152.92	767,152.92	767,152.92	0.00	0.00
01 05 01 01	FONDO DE AHORRO	54,006.56	48,436.35	48,436.35	48,436.35	48,436.35	48,436.35	0.00	48,436.35	48,436.35	48,436.35	48,436.35	48,436.35	48,436.35	48,436.35	0.00	0.00
01 05 01 02	FONDO DE PENSIONES	798,733.83	539,116.13	539,116.13	539,116.13	539,116.13	539,116.13	0.00	539,116.13	539,116.13	539,116.13	539,116.13	539,116.13	539,116.13	539,116.13	0.00	0.00
01 05 01 03	LAUDOS	8,333.33	179,600.44	179,600.44	179,600.44	179,600.44	179,600.44	0.00	179,600.44	179,600.44	179,600.44	179,600.44	179,600.44	179,600.44	179,600.44	0.00	0.00
01 05 04	PRESTACIONES CONTRACTUALES	904,290.90	693,954.19	693,954.19	693,954.19	693,954.19	693,954.19	0.00	693,954.19	693,954.19	693,954.19	693,954.19	693,954.19	693,954.19	693,954.19	0.00	0.00




MUNICIPIO DE COQUIMATLAN, COL.
Sistema Integral de Contabilidad Gubernamental
ESTADO ANALITICO DEL EJERCICIO DEL PRESUPUESTO DE EGRESOS

DEL 1 DE FEBRERO AL 29 DE FEBRERO DE 2024

Análisis por: Objeto del Gasto

Clave Presupuestaria	Descripción	Apr Feb-Feb	PiM Feb-Feb	Comp Feb-Feb	DpC Feb-Feb	Dev Feb-Feb	Eje Feb-Feb	Pag Feb-Feb	SEje Feb-Feb
Cap-Con-PGen-PEsp									
01 05 04 03	APOYO PARA ADQUISICIÓN DE LENTES	0.00	0.00	0.00	0.00	0.00	0.00	0.00	0.00
01 05 04 09	AYUDA DE TRANSPORTE	86,738.21	77,598.44	77,598.44	77,598.44	77,598.44	77,598.44	77,598.44	0.00
01 05 04 10	AYUDA PARA RENTA	71,400.78	66,888.63	66,888.63	66,888.63	66,888.63	66,888.63	66,888.63	0.00
01 05 04 13	AYUDA PARA ÚTILES ESCOLARES	0.00	0.00	0.00	0.00	0.00	0.00	0.00	0.00
01 05 04 16	BECA MÉDICA ANUAL	0.00	0.00	0.00	0.00	0.00	0.00	0.00	0.00
01 05 04 17	BECAS	31,079.18	34,410.41	34,410.41	34,410.41	34,410.41	34,410.41	34,410.41	0.00
01 05 04 24	BONO DE ASISTENCIA PERFECTA	155,422.09	126,388.91	126,388.91	126,388.91	126,388.91	126,388.91	126,388.91	0.00
01 05 04 25	BONO DE CUMPLEAÑOS	4,200.00	3,500.00	3,500.00	3,500.00	3,500.00	3,500.00	3,500.00	0.00
01 05 04 27	BONO DE JUBILACIÓN Y RETIRO	0.00	0.00	0.00	0.00	0.00	0.00	0.00	0.00
01 05 04 29	BONO DE LA SECRETARÍA	0.00	0.00	0.00	0.00	0.00	0.00	0.00	0.00
01 05 04 31	BONO DEL BURÓCRATA	0.00	0.00	0.00	0.00	0.00	0.00	0.00	0.00
01 05 04 32	BONO DÍA DE LA MADRE	0.00	0.00	0.00	0.00	0.00	0.00	0.00	0.00
01 05 04 34	BONO DÍA DEL BIBLIOTECARIO	0.00	0.00	0.00	0.00	0.00	0.00	0.00	0.00
01 05 04 35	BONO DÍA DEL PADRE	0.00	0.00	0.00	0.00	0.00	0.00	0.00	0.00
01 05 04 36	BONO ECONÓMICO PARA LA FERIA	0.00	0.00	0.00	0.00	0.00	0.00	0.00	0.00
01 05 04 39	BONO EXTRAORDINARIO ANUAL	0.00	0.00	0.00	0.00	0.00	0.00	0.00	0.00
01 05 04 40	BONO PARA CAPACITACIÓN	0.00	0.00	0.00	0.00	0.00	0.00	0.00	0.00
01 05 04 41	BONO PERSONAL DE CAMPO	0.00	0.00	0.00	0.00	0.00	0.00	0.00	0.00
01 05 04 42	BONO PRODUCTIVIDAD	307,307.52	176,406.54	176,406.54	176,406.54	176,406.54	176,406.54	176,406.54	0.00
01 05 04 44	BONO SINDICAL	0.00	0.00	0.00	0.00	0.00	0.00	0.00	0.00
01 05 04 45	BONO NAVIDEÑO	0.00	0.00	0.00	0.00	0.00	0.00	0.00	0.00
01 05 04 46	CANASTA BÁSICA	219,383.30	181,884.82	181,884.82	181,884.82	181,884.82	181,884.82	181,884.82	0.00
01 05 04 54	GUARDERÍA	2,744.24	3,430.30	3,430.30	3,430.30	3,430.30	3,430.30	3,430.30	0.00
01 05 04 58	BONO DE NIVELACION FAMILIAR	26,015.58	23,446.14	23,446.14	23,446.14	23,446.14	23,446.14	23,446.14	0.00
01 07 PAGO DE ESTIMULOS A SERVIDORES PUBLICOS		174,861.90	174,861.90	174,861.90	174,861.90	174,861.90	174,861.90	174,861.90	0.00
01 07 01 ESTÍMULOS		174,861.90	174,861.90	174,861.90	174,861.90	174,861.90	174,861.90	174,861.90	0.00
01 07 01 02 GASTOS DE REPRESENTACIÓN		174,861.90	174,861.90	174,861.90	174,861.90	174,861.90	174,861.90	174,861.90	0.00
02 MATERIALES Y SUMINISTROS		369,001.49	431,450.48	430,012.08	1,438.40	463,398.59	403,118.78	527,778.17	-31,948.11
02 01 MATERIALES DE ADMINISTRACION, EMISION DE DOCUMENTOS Y ARTICULOS OFICIALES		29,362.01	52,269.92	52,269.92	0.00	52,269.92	47,941.69	57,092.82	0.00
02 01 01 MATERIALES, ÚTILES Y EQUIPOS MENORES DE OFICINA		29,362.01	39,770.78	39,770.78	0.00	39,770.78	35,442.55	54,592.82	0.00
02 01 01 01 MATERIAL Y ÚTILES DE OFICINA		12,781.55	17,494.14	17,494.14	0.00	17,494.14	17,494.14	25,536.69	0.00
02 01 01 02 MATERIAL DE LIMPIEZA		9,471.76	10,839.04	10,839.04	0.00	10,839.04	11,092.81	22,200.53	0.00
02 01 01 03 MATERIAL DE IMPRESIÓN Y REPRODUCCIÓN		413.50	0.00	0.00	0.00	0.00	0.00	0.00	0.00
02 01 01 04 MATERIAL Y ÚTILES DE IMPRESIÓN		6,695.20	11,437.60	11,437.60	0.00	11,437.60	6,855.60	6,855.60	0.00




MUNICIPIO DE COQUIMATLAN, COL.
Sistema Integral de Contabilidad Gubernamental
ESTADO ANALITICO DEL EJERCICIO DEL PRESUPUESTO DE EGRESOS

DEL 1 DE FEBRERO AL 29 DE FEBRERO DE 2024

Análisis por: Objeto del Gasto

Clave Presupuestaria	Descripción	Apr Feb-Feb	PM Feb-Feb	Comp Feb-Feb	DpC Feb-Feb	Dev Feb-Feb	Eje Feb-Feb	Pag Feb-Feb	SEje Feb-Feb
Cap-Con-PGen-PEsp									
02 01 05	MATERIAL IMPRESO E INFORMACIÓN DIGITAL	0.00	0.00	0.00	0.00	0.00	0.00	0.00	0.00
02 01 05 01	MATERIAL IMPRESO.	0.00	0.00	0.00	0.00	0.00	0.00	0.00	0.00
02 01 05 02	MATERIAL AUDIVISUAL	0.00	0.00	0.00	0.00	0.00	0.00	0.00	0.00
02 01 06	MATERIAL DE LIMPIEZA	0.00	12,499.14	12,499.14	0.00	12,499.14	12,499.14	2,500.00	0.00
02 01 06 01	MATERIAL PARA ASEO, LIMPIEZA E HIGIENE	0.00	12,499.14	12,499.14	0.00	12,499.14	12,499.14	2,500.00	0.00
02 04	MATERIALES Y ARTICULOS DE CONSTRUCCION Y DE REPARACION	4,281.21	23,694.58	23,694.58	0.00	23,694.58	31,214.35	36,487.40	0.00
02 04 01	PRODUCTOS MINERALES NO METÁLICOS	0.00	9,396.00	9,396.00	0.00	9,396.00	9,396.00	9,396.00	0.00
02 04 01 01	PRODUCTOS MINERALES NO METÁLICOS	0.00	9,396.00	9,396.00	0.00	9,396.00	9,396.00	9,396.00	0.00
02 04 04	MADERA Y PRODUCTOS DE MADERA	0.00	0.00	0.00	0.00	0.00	0.00	0.00	0.00
02 04 04 01	MADERA Y SUS DERIVADOS	0.00	0.00	0.00	0.00	0.00	0.00	0.00	0.00
02 04 06	MATERIAL ELÉCTRICO Y ELECTRÓNICO	4,281.21	12,247.58	12,247.58	0.00	12,247.58	19,767.35	25,040.40	0.00
02 04 06 01	MATERIAL ELÉCTRICO Y ELECTRÓNICO PARA OFICINAS ADMINISTRATIVAS	169.15	827.01	827.01	0.00	827.01	1,507.74	1,507.74	0.00
02 04 06 02	MATERIAL ELÉCTRICO PARA EL SISTEMA DE ALUMBRADO PÚBLICO	4,112.06	11,420.57	11,420.57	0.00	11,420.57	18,259.61	23,532.66	0.00
02 04 09	OTROS MATERIALES Y ARTÍCULOS DE CONSTRUCCIÓN Y REPARACIÓN	0.00	2,051.00	2,051.00	0.00	2,051.00	2,051.00	2,051.00	0.00
02 04 09 01	OTROS MATERIALES Y ARTÍCULOS DE CONSTRUCCIÓN Y REPARACIÓN	0.00	2,051.00	2,051.00	0.00	2,051.00	2,051.00	2,051.00	0.00
02 05	PRODUCTOS QUÍMICOS, FARMACÉUTICOS Y DE LABORATORIO	0.00	0.00	0.00	0.00	0.00	0.00	0.00	0.00
02 05 02	FERTILIZANTES, PESTICIDAS Y OTROS AGROQUÍMICOS	0.00	0.00	0.00	0.00	0.00	0.00	0.00	0.00
02 05 02 01	HIERBICIDAS Y PLAGUICIDAS.	0.00	0.00	0.00	0.00	0.00	0.00	0.00	0.00
02 05 03	MEDICINAS Y PRODUCTOS FARMACÉUTICOS	0.00	0.00	0.00	0.00	0.00	0.00	0.00	0.00
02 05 03 01	MEDICINAS Y PRODUCTOS FARMACÉUTICOS DE APLICACIÓN HUMANA Y ANIMAL.	0.00	0.00	0.00	0.00	0.00	0.00	0.00	0.00
02 06	COMBUSTIBLES, LUBRICANTES Y ADITIVOS	327,385.26	331,111.53	331,111.53	0.00	364,498.04	309,767.79	420,003.00	-33,386.51
02 06 01	COMBUSTIBLES, LUBRICANTES Y ADITIVOS	327,385.26	331,111.53	331,111.53	0.00	364,498.04	309,767.79	420,003.00	-33,386.51
02 06 01 01	GASOLINA	327,385.26	331,111.53	331,111.53	0.00	364,498.04	309,767.79	420,003.00	-33,386.51
02 07	VESTUARIO, BLANCOS, PRENDAS DE PROTECCION Y ARTICULOS DEPORTIVOS	1,374.57	10,785.25	9,346.85	1,438.40	9,346.85	7,400.35	7,400.35	1,438.40
02 07 01	VESTUARIO Y UNIFORMES	0.00	0.00	0.00	0.00	0.00	0.00	0.00	0.00
02 07 01 01	UNIFORMES	0.00	0.00	0.00	0.00	0.00	0.00	0.00	0.00
02 07 02	PRENDAS DE SEGURIDAD Y PROTECCIÓN	1,374.57	3,314.85	3,314.85	0.00	3,314.85	1,368.35	1,368.35	0.00




MUNICIPIO DE COQUIMATLAN, COL.
Sistema Integral de Contabilidad Gubernamental
ESTADO ANALITICO DEL EJERCICIO DEL PRESUPUESTO DE EGRESOS

DEL 1 DE FEBRERO AL 29 DE FEBRERO DE 2024

Análisis por: Objeto del Gasto

Clave Presupuestaria	Descripción	Apr Feb-Feb	PrM Feb-Feb	Comp Feb-Feb	DpC Feb-Feb	Dev Feb-Feb	Eje Feb-Feb	Pag Feb-Feb	SEje Feb-Feb
Cap-Con-PGen-PEsp									
PERSONAL									
02 07 02 01	ROPA Y EQUIPO DE SEGURIDAD	1,374.57	3,314.85	3,314.85	3,314.85	0.00	3,314.85	1,368.35	0.00
02 07 03	ARTÍCULOS DEPORTIVOS	0.00	7,470.40	6,032.00	1,438.40	0.00	6,032.00	6,032.00	1,438.40
02 07 03 01	BALONES, REDES, TROFEOS, RAQUETAS Y GUANTES	0.00	1,438.40	0.00	1,438.40	0.00	0.00	0.00	1,438.40
02 07 03 02	OTROS ARTÍCULOS DEPORTIVOS	0.00	6,032.00	6,032.00	6,032.00	0.00	6,032.00	6,032.00	0.00
02 08	MATERIALES Y SUMINISTROS PARA SEGURIDAD	6,272.66	13,589.20	13,589.20	13,589.20	0.00	13,589.20	6,794.60	0.00
02 08 02	MATERIALES DE SEGURIDAD PÚBLICA	6,272.66	13,589.20	13,589.20	13,589.20	0.00	13,589.20	6,794.60	0.00
02 08 02 01	MUNICIONES, ESPOLETAS, CARGAS, GRANADAS, CARTUCHOS Y BALAS.	5,800.00	13,589.20	13,589.20	13,589.20	0.00	13,589.20	6,794.60	0.00
02 08 02 02	OTROS MATERIALES DE SEGURIDAD PÚBLICA	472.66	0.00	0.00	0.00	0.00	0.00	0.00	0.00
02 09	HERRAMIENTAS, REFACCIONES Y ACCESORIOS MENORES	325.78	0.00	0.00	0.00	0.00	0.00	0.00	0.00
02 09 01	HERRAMIENTAS MENORES	0.00	0.00	0.00	0.00	0.00	0.00	0.00	0.00
02 09 01 01	HERRAMIENTAS DE CARPINTERIA, SILVICULTURA, HORTICULTURA, GANADERIA Y AGRICULTURA	0.00	0.00	0.00	0.00	0.00	0.00	0.00	0.00
02 09 04	REFACCIONES Y ACCESORIOS MENORES DE EQUIPO DE CÓMPUTO Y TECNOLOGÍAS DE LA INFORMACIÓN	70.47	0.00	0.00	0.00	0.00	0.00	0.00	0.00
02 09 04 01	REFACCIONES Y ACCESORIOS MENORES PARA EQUIPOS DE COMPUTO	70.47	0.00	0.00	0.00	0.00	0.00	0.00	0.00
02 09 06	REFACCIONES Y ACCESORIOS MENORES DE EQUIPO DE TRANSPORTE	255.31	0.00	0.00	0.00	0.00	0.00	0.00	0.00
02 09 06 01	REFACCIONES Y ACCESORIOS MENORES DE EQUIPO DE TRANSPORTE	255.31	0.00	0.00	0.00	0.00	0.00	0.00	0.00
03 SERVICIOS GENERALES		1,124,421.68	1,172,060.07	1,172,060.07	1,172,060.07	0.00	1,172,060.07	978,842.03	1,047,426.75
03 01	SERVICIOS BÁSICOS	651,339.01	402,216.40	402,216.40	402,216.40	0.00	402,216.40	412,651.40	376,458.40
03 01 01	ENERGÍA ELÉCTRICA	611,935.91	337,700.98	337,700.98	337,700.98	0.00	337,700.98	337,700.98	301,507.98
03 01 01 01	ENERGÍA ELÉCTRICA DE OFICINAS ADMINISTRATIVAS	122,159.00	77,317.00	77,317.00	77,317.00	0.00	77,317.00	77,317.00	41,124.00
03 01 01 02	ENERGÍA ELÉCTRICA DE ALUMBRADO PÚBLICO	489,776.91	260,383.98	260,383.98	260,383.98	0.00	260,383.98	260,383.98	260,383.98
03 01 04	TELEFONÍA TRADICIONAL	16,511.00	16,442.00	16,442.00	16,442.00	0.00	16,442.00	26,877.00	26,877.00
03 01 04 01	SERVICIO TELEFÓNICO CONVENCIONAL	16,511.00	16,442.00	16,442.00	16,442.00	0.00	16,442.00	26,877.00	26,877.00
03 01 07	SERVICIOS DE ACCESO A INTERNET REDES Y PROCESAMIENTO DE INFORMACIÓN	22,892.10	48,073.42	48,073.42	48,073.42	0.00	48,073.42	48,073.42	48,073.42
03 01 07 03	DISEÑO DE PÁGINAS WEB Y CORREO.	0.00	0.00	0.00	0.00	0.00	0.00	0.00	0.00




MUNICIPIO DE COQUIMATLAN, COL.
Sistema Integral de Contabilidad Gubernamental
ESTADO ANALITICO DEL EJERCICIO DEL PRESUPUESTO DE EGRESOS

DEL 1 DE FEBRERO AL 29 DE FEBRERO DE 2024

Análisis por: Objeto del Gasto


Clave Presupuestaria	Descripción	Apr. Feb-Feb	PrM Feb-Feb	Comp Feb-Feb	DpC Feb-Feb	Dev. Feb-Feb	Eje Feb-Feb	Pag Feb-Feb	SEje Feb-Feb
Cap-Con-PGen-PEsp									
03 01 07 05	MANEJO Y ADMINISTRACIÓN DE SERVIDORES	22,892.10	48,073.42	48,073.42	0.00	48,073.42	48,073.42	48,073.42	0.00
03 02	SERVICIOS DE ARRENDAMIENTO	11,850.20	28,870.40	28,870.40	0.00	28,870.40	28,870.40	28,870.40	0.00
03 02 02	ARRENDAMIENTO DE EDIFICIOS	10,000.00	11,000.00	11,000.00	0.00	11,000.00	11,000.00	11,000.00	0.00
03 02 02 03	ARRENDAMIENTO DE EDIFICIOS PARA OFICINAS	10,000.00	11,000.00	11,000.00	0.00	11,000.00	11,000.00	11,000.00	0.00
03 02 05	ARRENDAMIENTO DE EQUIPO DE TRANSPORTE	0.00	7,500.00	7,500.00	0.00	7,500.00	7,500.00	7,500.00	0.00
03 02 05 01	ARRENDAMIENTO DE EQUIPO DE TRANSPORTE TERRESTRE	0.00	7,500.00	7,500.00	0.00	7,500.00	7,500.00	7,500.00	0.00
03 02 09	OTROS ARRENDAMIENTOS	1,850.20	10,370.40	10,370.40	0.00	10,370.40	10,370.40	10,370.40	0.00
03 02 09 01	ARRENDAMIENTO DE MUEBLES PARA EVENTOS INCLUYE MANTELERIA, LOMAS Y CARPAS.	1,850.20	10,370.40	10,370.40	0.00	10,370.40	10,370.40	10,370.40	0.00
03 03	SERVICIOS PROFESIONALES, CIENTIFICOS, TECNICOS Y OTROS SERVICIOS	3,256.84	3,547.51	3,547.51	0.00	3,547.51	3,547.51	3,547.51	0.00
03 03 01	SERVICIOS LEGALES, DE CONTABILIDAD, AUDITORIA Y RELACIONADOS	3,256.84	3,547.51	3,547.51	0.00	3,547.51	3,547.51	3,547.51	0.00
03 03 01 01	SERVICIOS LEGALES, NOTARIALES Y DE APOYO PARA TRÁMITES LEGALES.	0.00	0.00	0.00	0.00	0.00	0.00	0.00	0.00
03 03 01 02	SERVICIOS DE CONTABILIDAD, AUDITORIA Y ASESORIA CONTABLE Y FISCAL.	3,256.84	3,547.51	3,547.51	0.00	3,547.51	3,547.51	3,547.51	0.00
03 04	SERVICIOS FINANCIEROS, BANCARIOS Y COMERCIALES	5,104.00	6,075.74	6,075.74	0.00	6,075.74	6,075.74	6,075.74	0.00
03 04 01	SERVICIOS FINANCIEROS Y BANCARIOS	5,104.00	6,075.74	6,075.74	0.00	6,075.74	6,075.74	6,075.74	0.00
03 04 01 01	COMISIONES BANCARIAS	5,104.00	6,075.74	6,075.74	0.00	6,075.74	6,075.74	6,075.74	0.00
03 04 05	SEGURO DE BIENES PATRIMONIALES	0.00	0.00	0.00	0.00	0.00	0.00	0.00	0.00
03 04 05 01	PRIMAS DE SEGUROS CONTRA ROBOS, INCENDIOS Y DEMAS RIESGOS Y CONTINGENCIAS.	0.00	0.00	0.00	0.00	0.00	0.00	0.00	0.00
03 05	SERVICIOS DE INSTALACION, REPARACION, MANTENIMIENTO Y CONSERVACION	390,454.14	587,740.44	587,740.44	0.00	587,740.44	356,427.40	382,824.26	0.00
03 05 01	CONSERVACIÓN Y MANTENIMIENTO MENOR DE INMUEBLES	125,325.06	145,685.47	145,685.47	0.00	145,685.47	147,808.43	159,585.30	0.00
03 05 01 01	CONSERVACIÓN Y MANTENIMIENTO MENOR DE EDIFICIOS	10,499.76	19,730.19	19,730.19	0.00	19,730.19	21,853.15	28,567.31	0.00
03 05 01 03	CONSERVACIÓN Y MANTENIMIENTO MENOR DE ÁREAS VERDES	114,825.30	125,955.28	125,955.28	0.00	125,955.28	125,955.28	131,017.99	0.00



MUNICIPIO DE COQUIMATLAN, COL.
Sistema Integral de Contabilidad Gubernamental
ESTADO ANALITICO DEL EJERCICIO DEL PRESUPUESTO DE EGRESOS

DEL 1 DE FEBRERO AL 29 DE FEBRERO DE 2024

Objeto del Gasto	Apr. Feb-Feb	PM Feb-Feb	Comp Feb-Feb	DpC Feb-Feb	Dev Feb-Feb	Eje Feb-Feb	Pag Feb-Feb	SEje Feb-Feb
03 05 02 INSTALACIÓN, REPARACIÓN Y MANTENIMIENTO DE MOBILIARIO Y EQUIPO DE ADMINISTRACIÓN, EDUCACIONAL Y RECREATIVO	1,740.00	1,566.00	1,566.00	0.00	1,566.00	0.00	0.00	0.00
03 05 02 01 MANTENIMIENTO DE MOBILIARIO Y EQUIPO DE ADMINISTRACIÓN INCLUYE SEGURO	1,740.00	1,566.00	1,566.00	0.00	1,566.00	0.00	0.00	0.00
03 05 03 INSTALACIÓN, REPARACIÓN Y MANTENIMIENTO DE EQUIPO DE CÓMPUTO Y TECNOLOGÍA DE LA INFORMACIÓN	0.00	696.01	696.01	0.00	696.01	696.01	696.01	0.00
03 05 03 01 INSTALACIÓN, REPARACIÓN Y MANTENIMIENTO DE EQUIPOS DE CÓMPUTO INCLUYE PÓLIZA DE SEGURO	0.00	696.01	696.01	0.00	696.01	696.01	696.01	0.00
03 05 07 INSTALACIÓN, REPARACIÓN Y MANTENIMIENTO DE MAQUINARIA, OTROS EQUIPOS Y HERRAMIENTA	263,389.08	439,792.96	439,792.96	0.00	439,792.96	207,922.96	222,542.95	0.00
03 05 07 01 REPARACIÓN Y MANTENIMIENTO DE MAQUINARIA	7,950.00	27,729.99	27,729.99	0.00	27,729.99	27,729.99	27,729.99	0.00
03 05 07 02 REPARACIÓN Y MANTENIMIENTO DE VEHICULOS	255,439.08	412,062.97	412,062.97	0.00	412,062.97	180,192.97	194,812.96	0.00
03 08 SERVICIOS OFICIALES	53,752.55	132,808.15	132,808.15	0.00	132,808.15	160,468.15	238,849.01	0.00
03 08 02 GASTOS DE ORDEN SOCIAL Y CULTURAL	53,752.55	132,808.15	132,808.15	0.00	132,808.15	160,468.15	238,849.01	0.00
03 08 02 02 GASTOS POR CELEBRACIÓN DE ACTOS DE ORDEN SOCIAL	53,752.55	132,808.15	132,808.15	0.00	132,808.15	160,468.15	238,849.01	0.00
03 08 04 EXPOSICIONES	0.00	0.00	0.00	0.00	0.00	0.00	0.00	0.00
03 08 04 01 INSTALACIÓN Y SOSTENIMIENTO DE EXPOSICIONES	0.00	0.00	0.00	0.00	0.00	0.00	0.00	0.00
03 09 OTROS SERVICIOS GENERALES	8,664.94	10,801.43	10,801.43	0.00	10,801.43	10,801.43	10,801.43	0.00
03 09 04 SENTENCIAS Y RESOLUCIONES POR AUTORIDAD COMPETENTE	0.00	0.00	0.00	0.00	0.00	0.00	0.00	0.00
03 09 04 01 OBLIGACIONES O INDEMNIZACIONES DERIVADAS DE RESOLUCIONES DE AUTORIDADES COMPETENTES	0.00	0.00	0.00	0.00	0.00	0.00	0.00	0.00
03 09 09 OTROS SERVICIOS GENERALES	8,664.94	10,801.43	10,801.43	0.00	10,801.43	10,801.43	10,801.43	0.00
03 09 09 01 OTROS SERVICIOS GENERALES	8,664.94	10,801.43	10,801.43	0.00	10,801.43	10,801.43	10,801.43	0.00
04 TRANSFERENCIAS, ASIGNACIONES, SUBSIDIOS Y OTRAS AYUDAS	1,429,059.90	1,452,548.15	1,452,548.15	0.00	1,452,548.15	1,452,548.15	1,452,548.15	0.00
04 02 TRANSFERENCIAS AL RESTO DEL SECTOR PUBLICO	766,666.66	766,666.66	766,666.66	0.00	766,666.66	766,666.66	766,666.66	0.00
04 02 04 TRANSFERENCIAS OTORGADAS A ENTIDADES	766,666.66	766,666.66	766,666.66	0.00	766,666.66	766,666.66	766,666.66	0.00




MUNICIPIO DE COQUIMATLAN, COL.
Sistema Integral de Contabilidad Gubernamental
ESTADO ANALITICO DEL EJERCICIO DEL PRESUPUESTO DE EGRESOS

DEL 1 DE FEBRERO AL 29 DE FEBRERO DE 2024

Análisis por: Objeto del Gasto

Clave Presupuestaria	Descripción	Apr Feb-Feb	PM Feb-Feb	Comp Feb-Feb	DpC Feb-Feb	Dev Feb-Feb	Eje Feb-Feb	Pag Feb-Feb	SEje Feb-Feb
Cap-Con-PGen-PEsp									
FEDERATIVAS Y MUNICIPIOS									
04 04	AYUDAS SOCIALES	22,650.00	44,200.00	44,200.00	0.00	44,200.00	44,200.00	44,200.00	0.00
04 04 01	AYUDAS SOCIALES A PERSONAS	4,500.00	26,600.00	26,600.00	0.00	26,600.00	26,600.00	26,600.00	0.00
04 04 07	AYUDAS SOCIALES A ENTIDADES DE INTERÉS PÚBLICO	18,150.00	17,600.00	17,600.00	0.00	17,600.00	17,600.00	17,600.00	0.00
04 05	PENSIONES Y JUBILACIONES	639,743.24	641,681.49	641,681.49	0.00	641,681.49	641,681.49	641,681.49	0.00
04 05 02	JUBILACIONES	639,743.24	641,681.49	641,681.49	0.00	641,681.49	641,681.49	641,681.49	0.00
05	BIENES MUEBLES, INMUEBLES E INTANGIBLES	819,540.33	28,198.65	25,398.65	2,800.00	25,398.65	25,398.65	25,398.65	2,800.00
05 01	MOBILIARIO Y EQUIPO DE ADMINISTRACION	819,540.33	28,198.65	25,398.65	2,800.00	25,398.65	25,398.65	25,398.65	2,800.00
05 01 05	EQUIPO DE CÓMPUTO Y DE TECNOLOGÍAS DE LA INFORMACIÓN	0.00	25,398.65	25,398.65	0.00	25,398.65	25,398.65	25,398.65	0.00
05 01 09	OTROS MOBILIARIOS Y EQUIPOS DE ADMINISTRACIÓN	819,540.33	2,800.00	0.00	2,800.00	0.00	0.00	0.00	2,800.00
05 02	MOBILIARIO Y EQUIPO EDUCACIONAL Y RECREATIVO	0.00	0.00	0.00	0.00	0.00	0.00	0.00	0.00
05 02 03	CÁMARAS FOTOGRAFICAS Y DE VIDEO	0.00	0.00	0.00	0.00	0.00	0.00	0.00	0.00
06	INVERSION PUBLICA	3,846,890.60	0.00	0.00	0.00	0.00	0.00	0.00	0.00
06 01	OBRA PUBLICA EN BIENES DE DOMINIO PUBLICO	3,846,890.60	0.00	0.00	0.00	0.00	0.00	0.00	0.00
06 01 04	DIVISIÓN DE TERRENOS Y CONSTRUCCIÓN DE OBRAS DE URBANIZACIÓN	3,846,890.60	0.00	0.00	0.00	0.00	0.00	0.00	0.00
06 01 04 07	CONSTRUCCIÓN DE OTRAS OBRAS DE URBANIZACIÓN	3,846,890.60	0.00	0.00	0.00	0.00	0.00	0.00	0.00
09	DEUDA PUBLICA	207,950.10	195,677.92	128,413.12	67,264.80	128,413.12	128,413.12	128,413.12	67,264.80
09 01	AMORTIZACION DE LA DEUDA PUBLICA	68,488.32	75,092.60	75,092.60	0.00	75,092.60	75,092.60	75,092.60	0.00
09 01 01	AMORTIZACION DE LA DEUDA INTERNA CON INSTITUCIONES DE CRÉDITO	68,488.32	75,092.60	75,092.60	0.00	75,092.60	75,092.60	75,092.60	0.00
09 01 01 03	PRESTAMO BANOBRAS CREDITO NO. 7178	48,122.33	52,764.68	52,764.68	0.00	52,764.68	52,764.68	52,764.68	0.00
09 01 01 04	PRESTAMO BANOBRAS CREDITO NO. 7211	20,365.99	22,327.92	22,327.92	0.00	22,327.92	22,327.92	22,327.92	0.00
09 02	INTERESES DE LA DEUDA PUBLICA	72,196.98	53,320.52	53,320.52	0.00	53,320.52	53,320.52	53,320.52	0.00
09 02 01	INTERESES DE LA DEUDA INTERNA CON INSTITUCIONES DE CRÉDITO	72,196.98	53,320.52	53,320.52	0.00	53,320.52	53,320.52	53,320.52	0.00
09 04	GASTOS DE LA DEUDA PUBLICA	67,264.80	0.00	0.00	67,264.80	0.00	0.00	0.00	67,264.80
09 04 02	GASTOS DE LA DEUDA PÚBLICA EXTERNA	67,264.80	0.00	0.00	67,264.80	0.00	0.00	0.00	67,264.80
09 09	ADEUDOS DE EJERCICIOS FISCALES ANTERIORES (ADEFAS)	0.00	0.00	0.00	0.00	0.00	0.00	0.00	0.00
09 09 01	ADEFAS	0.00	0.00	0.00	0.00	0.00	0.00	0.00	0.00
09 09 01 01	ADEFAS	0.00	0.00	0.00	0.00	0.00	0.00	0.00	0.00



MUNICIPIO DE COQUIMATLAN, COL.
 Sistema Integral de Contabilidad Gubernamental
ESTADO ANALITICO DEL EJERCICIO DEL PRESUPUESTO DE EGRESOS

DEL 1 DE FEBRERO AL 29 DE FEBRERO DE 2024

Análisis por: Objeto del Gasto


Clave Presupuestaria	Descripción	Apr. Feb-Feb	PrM Feb-Feb	Comp Feb-Feb	DpC Feb-Feb	Dev Feb-Feb	Eje Feb-Feb	Pag Feb-Feb	SEje Feb-Feb
Cap-Con-PGen-PEsp		13,335,272.37	8,357,392.91	8,285,889.71	71,503.20	8,319,276.22	8,065,778.37	8,295,390.31	38,116.69

TOTAL DEL GASTO:

[Handwritten signature]

[Handwritten signature]

[Handwritten signature]



COQUIMATLÁN

H. AYUNTAMIENTO 2021 - 2024

ESTADO FINANCIERO CORRESPONDIENTE AL MES DE
FEBRERO DEL 2024

Contenido


1. Estado De Actividades
2. Estado De Situación Financiera
3. Estado De Cambios de Situación Financiera
4. Estado Analítico del Activo
5. Estado Analítico de la Deuda y Otros Pasivos
6. Estado de Variación en la Hacienda Publica
7. Estado de flujo de efectivo
8. Balanza de comprobación
9. Estado Analítico del Ingresos
10. Estado Analítico del Egreso
11. Informe de la Deuda
12. Gasto por Categoría Programática
13. Indicadores de Postura Fiscal
14. Análisis de Saldos
15. Saldo bancario
16. Ayudas Sociales a Personas
17. Notas a los Estados Financieros
18. Pasivos Contingentes
19. Inventario de Bienes Muebles e Inmuebles

Fecha de entrega 15 de Febrero del 2024

"2024 Año del Bicentenario de la Creación del Territorio de Colima"

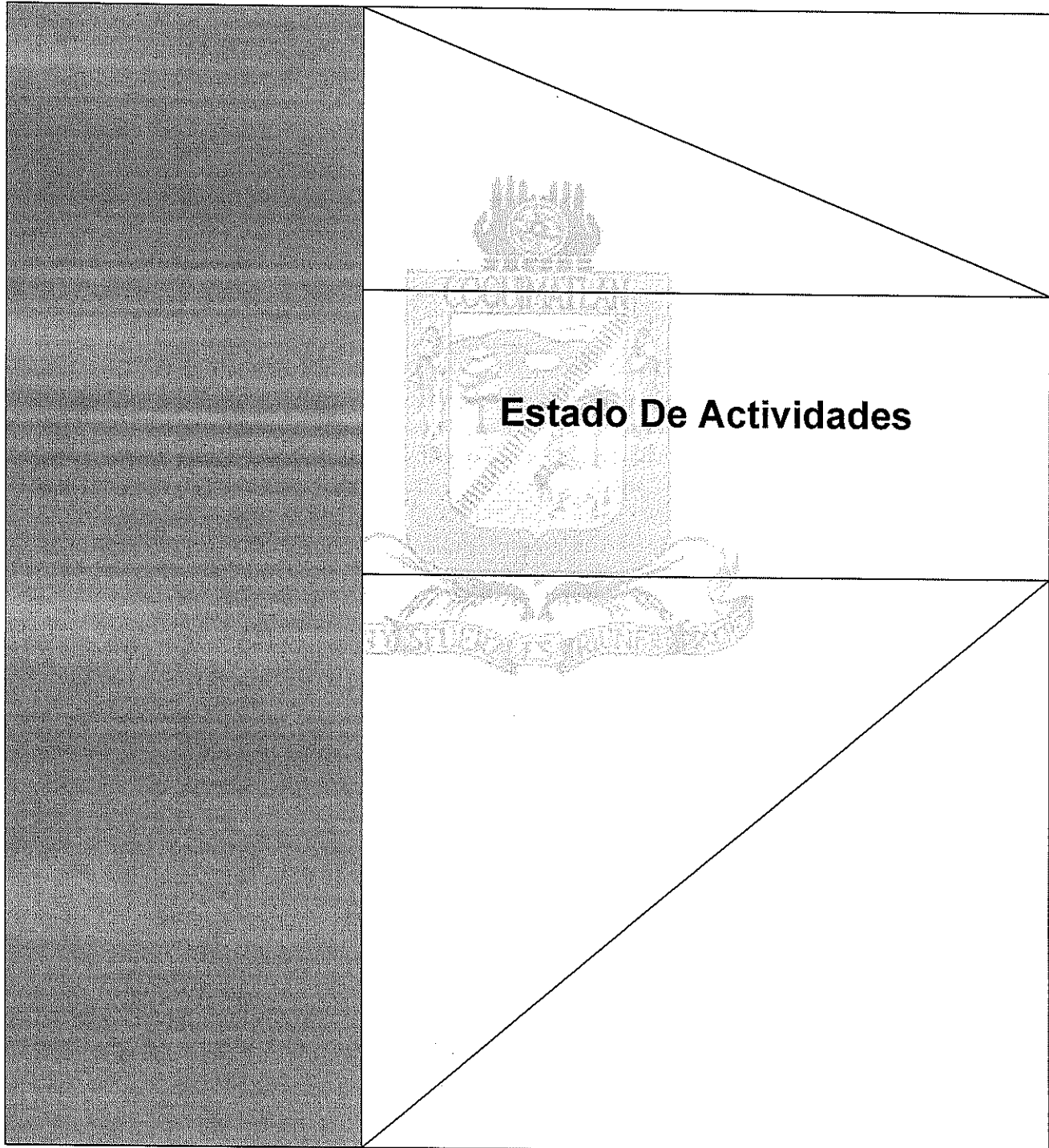
"H. Ayuntamiento Coquimatlán, Colima"

Reforma S/N y Jesús Alcaraz, Coquimatlán, Col., Tel: 312 207 89 66, 312 207 92 58 C. P. 28400.



COQUIMATLÁN

H. AYUNTAMIENTO 2021 - 2024



“2024 Año del Bicentenario de la Creación del Territorio de Colima”

“H. Ayuntamiento Coquimatlán, Colima”

Reforma S/N y Jesús Alcaraz, Coquimatlán, Col., Tel: 312 207 89 66, 312 207 92 58 C. P. 28400.



MUNICIPIO DE COQUIMATLAN, COL.
Sistema Integral de Contabilidad Gubernamental
ESTADO DE ACTIVIDADES
DEL 1 DE FEBRERO AL 29 DE FEBRERO DE 2024


Descripción de la Cuenta	Importe
INGRESOS Y OTROS BENEFICIOS	
INGRESOS DE GESTIÓN	2,012,370.73
<i>IMPUESTOS</i>	
IMPUESTOS SOBRE LOS INGRESOS	0.00
IMPUESTOS SOBRE EL PATRIMONIO	960,154.02
IMPUESTOS SOBRE LA PRODUCCIÓN, EL CONSUMO Y LAS TRANSACCIONES	83,459.04
ACCESORIOS DE IMPUESTOS	54,825.01
<i>DERECHOS</i>	
DERECHOS POR EL USO, GOCE, APROVECHAMIENTO O EXPLOTACIÓN DE BIENES DE DOMINIO PÚBLICO	25,403.17
DERECHOS POR PRESTACIÓN DE SERVICIOS	388,337.94
ACCESORIOS DE DERECHOS	12,601.59
OTROS DERECHOS	416,821.86
<i>PRODUCTOS</i>	
PRODUCTOS	19,902.51
<i>APROVECHAMIENTOS</i>	
MULTAS	50,720.41
OTROS APROVECHAMIENTOS	145.18
PARTICIPACIONES, APORTACIONES, CONVENIOS, INCENTIVOS DERIVADOS DE LA COLABORACIÓN FISCAL, FONDOS DISTINTOS DE APORTACIONES, TRANSFERENCIAS, ASIGNACIONES, SUBSIDIOS Y SUBVENCIONES, Y PENSIONES Y JUBILACIONES	12,725,397.59
<i>PARTICIPACIONES, APORTACIONES, CONVENIOS, INCENTIVOS DERIVADOS DE LA COLABORACIÓN FISCAL Y FONDOS DISTINTOS DE APORTACIONES</i>	
PARTICIPACIONES	8,233,612.59
APORTACIONES	4,491,785.00
TOTAL DE INGRESOS Y OTROS BENEFICIOS	14,737,768.32
GASTOS Y OTRAS PÉRDIDAS	
GASTOS DE FUNCIONAMIENTO	6,712,916.30
<i>SERVICIOS PERSONALES</i>	
REMUNERACIONES AL PERSONAL DE CARÁCTER PERMANENTE	2,505,627.39
REMUNERACIONES AL PERSONAL DE CARÁCTER TRANSITORIO	23,332.32
REMUNERACIONES ADICIONALES Y ESPECIALES	385,511.73
SEGURIDAD SOCIAL	527,017.19
OTRAS PRESTACIONES SOCIALES Y ECONOMICAS	1,461,107.11
PAGO DE ESTIMULOS A SERVIDORES PUBLICOS	174,861.90
<i>MATERIALES Y SUMINISTROS</i>	
MATERIALES DE ADMINISTRACION, EMISION DE DOCUMENTOS Y ARTICULOS OFICIALES	52,269.92
MATERIALES Y ARTICULOS DE CONSTRUCCION Y DE REPARACION	23,694.58
PRODUCTOS QUIMICOS, FARMACEUTICOS Y DE LABORATORIO	0.00
COMBUSTIBLES, LUBRICANTES Y ADITIVOS	364,498.04
VESTUARIO, BLANCOS, PRENDAS DE PROTECCION Y ARTICULOS DEPORTIVOS	9,346.85
MATERIALES Y SUMINISTROS PARA SEGURIDAD	13,589.20
<i>SERVICIOS GENERALES</i>	
SERVICIOS BÁSICOS	402,216.40
SERVICIOS DE ARRENDAMIENTO	28,870.40
SERVICIOS PROFESIONALES, CIENTÍFICOS Y TÉCNICOS Y OTROS SERVICIOS	3,547.51
SERVICIOS FINANCIEROS, BANCARIOS Y COMERCIALES	6,075.74
SERVICIOS DE INSTALACION, REPARACION, MANTENIMIENTO Y CONSERVACION	587,740.44



MUNICIPIO DE COQUIMATLAN, COL.
Sistema Integral de Contabilidad Gubernamental
ESTADO DE ACTIVIDADES
DEL 1 DE FEBRERO AL 29 DE FEBRERO DE 2024

Descripción de la Cuenta	Importe
SERVICIOS OFICIALES	132,808.15
OTROS SERVICIOS GENERALES	10,801.43
TRANSFERENCIAS, ASIGNACIONES, SUBSIDIOS Y OTRAS AYUDAS	1,452,548.15
<i>TRANSFERENCIAS AL RESTO DEL SECTOR PUBLICO</i>	
TRANSFERENCIAS A ENTIDADES FEDERATIVAS Y MUNICIPIOS	766,666.66
<i>AYUDAS SOCIALES</i>	
AYUDAS SOCIALES A PERSONAS	26,600.00
AYUDAS SOCIALES A INSTITUCIONES	17,600.00
<i>PENSIONES Y JUBILACIONES</i>	
JUBILACIONES	641,681.49
INTERESES, COMISIONES Y OTROS GASTOS DE LA DEUDA PÚBLICA	53,320.52
<i>INTERESES DE LA DEUDA PUBLICA</i>	
INTERESES DE LA DEUDA PÚBLICA INTERNA	53,320.52
TOTAL DE GASTOS Y OTRAS PÉRDIDAS	8,218,784.97
RESULTADOS DEL EJERCICIO (AHORRO/DESAHORRO)	6,518,983.35


 PRESIDENTE MUNICIPAL
LIC. LEONOR ALCARAZ MANZO
 H. AYUNTAMIENTO CONSTITUCIONAL
 DE COQUIMATLÁN, COL.
 2021-2024
PRESIDENCIA


 TESORERA MUNICIPAL
C.P. MA. GUADALUPE RAMIREZ GUTIERREZ
 H. AYUNTAMIENTO CONSTITUCIONAL
 DE COQUIMATLÁN, COL.
 TESORERIA


 OFICIAL MAYOR MUNICIPAL
MIRIAM ROSA SINAÍ DIAZ DECENA
 H. AYUNTAMIENTO CONSTITUCIONAL
 DE COQUIMATLÁN, COL.
 2021-2024
OFICIALÍA MAYOR



MUNICIPIO DE COQUIMATLAN, COL.
Sistema Integral de Contabilidad Gubernamental
ESTADO DE ACTIVIDADES
DEL 1 DE FEBRERO AL 29 DE FEBRERO DE 2024
(Cifras en Pesos)

Concepto	2024	2023
INGRESOS Y OTROS BENEFICIOS		
INGRESOS DE GESTIÓN	2,012,370.73	1,775,637.82
<i>IMPUESTOS</i>	1,098,438.07	964,634.18
<i>CUOTAS Y APORTACIONES DE SEGURIDAD SOCIAL</i>	0.00	0.00
<i>CONTRIBUCIONES DE MEJORAS</i>	0.00	0.00
<i>DERECHOS</i>	843,164.56	770,852.10
<i>PRODUCTOS</i>	19,902.51	7,279.39
<i>APROVECHAMIENTOS</i>	50,865.59	32,872.15
<i>INGRESOS POR VENTA DE BIENES Y PRESTACIÓN DE SERVICIOS</i>	0.00	0.00
PARTICIPACIONES, APORTACIONES, CONVENIOS, INCENTIVOS DERIVADOS DE LA COLABORACIÓN FISCAL, FONDOS DISTINTOS DE APORTACIONES, TRANSFERENCIAS, ASIGNACIONES, SUBSIDIOS Y SUBVENCIONES, Y PENSIONES Y JUBILACIONES	12,725,397.59	9,568,345.87
<i>PARTICIPACIONES, APORTACIONES, CONVENIOS, INCENTIVOS DERIVADOS DE LA COLABORACIÓN FISCAL Y FONDOS DISTINTOS DE APORTACIONES</i>	12,725,397.59	9,568,345.87
<i>TRANSFERENCIAS, ASIGNACIONES, SUBSIDIOS Y SUBVENCIONES, Y PENSIONES Y JUBILACIONES</i>	0.00	0.00
OTROS INGRESOS Y BENEFICIOS	0.00	0.00
<i>INGRESOS FINANCIEROS</i>	0.00	0.00
<i>INCREMENTO POR VARIACIÓN DE INVENTARIOS</i>	0.00	0.00
<i>DISMINUCIÓN DEL EXCESO DE ESTIMACIONES POR PÉRDIDA O DETERIORO U OBSOLESCENCIA</i>	0.00	0.00
<i>DISMINUCIÓN DEL EXCESO DE PROVISIONES</i>	0.00	0.00
<i>OTROS INGRESOS Y BENEFICIOS VARIOS</i>	0.00	0.00
TOTAL DE INGRESOS Y OTROS BENEFICIOS	14,737,768.32	11,343,983.69
GASTOS Y OTRAS PÉRDIDAS		
GASTOS DE FUNCIONAMIENTO	6,712,916.30	5,707,644.33
<i>SERVICIOS PERSONALES</i>	5,077,457.64	4,486,151.16
<i>MATERIALES Y SUMINISTROS</i>	463,398.59	318,862.52
<i>SERVICIOS GENERALES</i>	1,172,060.07	902,630.65
<i>AYUDAS DIVERSAS</i>	0.00	0.00
<i>ADEFAS</i>	0.00	0.00
TRANSFERENCIAS, ASIGNACIONES, SUBSIDIOS Y OTRAS AYUDAS	1,452,548.15	1,295,233.38
<i>TRANSFERENCIAS INTERNAS Y ASIGNACIONES AL SECTOR PÚBLICO</i>	0.00	0.00
<i>TRANSFERENCIAS AL RESTO DEL SECTOR PÚBLICO</i>	766,666.66	650,738.32
<i>SUBSIDIOS Y SUBVENCIONES</i>	0.00	0.00
<i>AYUDAS SOCIALES</i>	44,200.00	22,100.00
<i>PENSIONES Y JUBILACIONES</i>	641,681.49	622,395.06
<i>TRANSFERENCIAS A FIDEICOMISOS, MANDATOS Y CONTRATOS ANALOGOS.</i>	0.00	0.00
<i>TRANSFERENCIAS A LA SEGURIDAD SOCIAL</i>	0.00	0.00
<i>DONATIVOS</i>	0.00	0.00
<i>TRANSFERENCIAS AL EXTERIOR</i>	0.00	0.00
PARTICIPACIONES Y APORTACIONES	0.00	0.00
<i>PARTICIPACIONES</i>	0.00	0.00
<i>APORTACIONES</i>	0.00	0.00
<i>CONVENIOS</i>	0.00	0.00
INTERESES, COMISIONES Y OTROS GASTOS DE LA DEUDA PÚBLICA	53,320.52	61,374.97



MUNICIPIO DE COQUIMATLAN, COL.
Sistema Integral de Contabilidad Gubernamental
ESTADO DE ACTIVIDADES
DEL 1 DE FEBRERO AL 29 DE FEBRERO DE 2024
 (Cifras en Pesos)

Concepto	2024	2023
<i>INTERESES DE LA DEUDA PUBLICA</i>	53,320.52	61,374.97
<i>COMISIONES DE LA DEUDA PUBLICA</i>	0.00	0.00
<i>GASTOS DE LA DEUDA PUBLICA</i>	0.00	0.00
<i>COSTO POR CEBERTURAS</i>	0.00	0.00
<i>APOYOS FINANCIEROS</i>	0.00	0.00
OTROS GASTOS Y PÉRDIDAS EXTRAORDINARIAS	0.00	0.00
<i>ESTIMACIONES, DEPRECIACIONES, DETERIOROS, OBSOLESCENCIA Y AMORTIZACIONES</i>	0.00	0.00
<i>PROVISIONES</i>	0.00	0.00
<i>DISMINUCION DE INVENTARIOS</i>	0.00	0.00
<i>AUMENTO POR INSUFICIENCIA DE ESTIMACIONES POR PÉRDIDA O DETERIORO U OBSOLESCENCIA</i>	0.00	0.00
<i>AUMENTO POR INSUFICIENCIA DE PROVISIONES</i>	0.00	0.00
<i>OTROS GASTOS</i>	0.00	0.00
INVERSION PUBLICA	0.00	0.00
<i>INVERSION PUBLICA NO CAPITALIZABLE</i>	0.00	0.00
TOTAL DE GASTOS Y OTRAS PÉRDIDAS	8,218,784.97	7,064,252.68
RESULTADOS DEL EJERCICIO (AHORRO/DESAHORRO)	6,518,983.35	4,279,731.01

PRESIDENTE MUNICIPAL
DR. LEONOR ALCARAZ MANZO
 H. AYUNTAMIENTO CONSTITUCIONAL DE COQUIMATLÁN, COL.
 2021-2024
PRESIDENCIA

TESORERA MUNICIPAL
C.P. MA. GUADALUPE ADAME GUTIERREZ
 H. AYUNTAMIENTO CONSTITUCIONAL DE COQUIMATLÁN, COL.
 2021-2024
TESORERIA

OFICIAL MAYOR MUNICIPAL
MTRO. AARON SINAI DIAZ DECENA
 H. AYUNTAMIENTO CONSTITUCIONAL DE COQUIMATLÁN, COL.
 2021-2024
OFICIALÍA MAYOR



MUNICIPIO DE COQUIMATLAN, COL.
Sistema Integral de Contabilidad Gubernamental
ESTADO DE ACTIVIDADES
DEL 1 DE ENERO AL 29 DE FEBRERO DE 2024

Descripción de la Cuenta	Importe
INGRESOS Y OTROS BENEFICIOS	
INGRESOS DE GESTIÓN	8,278,253.33
<i>IMPUESTOS</i>	
IMPUESTOS SOBRE LOS INGRESOS	7,200.00
IMPUESTOS SOBRE EL PATRIMONIO	4,439,485.65
IMPUESTOS SOBRE LA PRODUCCIÓN, EL CONSUMO Y LAS TRANSACCIONES	755,318.50
ACCESORIOS DE IMPUESTOS	216,356.11
<i>DERECHOS</i>	
DERECHOS POR EL USO, GOCE, APROVECHAMIENTO O EXPLOTACIÓN DE BIENES DE DOMINIO PÚBLICO	179,947.09
DERECHOS POR PRESTACIÓN DE SERVICIOS	591,058.58
ACCESORIOS DE DERECHOS	53,100.36
OTROS DERECHOS	1,926,034.50
<i>PRODUCTOS</i>	
PRODUCTOS	28,041.30
<i>APROVECHAMIENTOS</i>	
MULTAS	70,273.65
OTROS APROVECHAMIENTOS	11,437.59
PARTICIPACIONES, APORTACIONES, CONVENIOS, INCENTIVOS DERIVADOS DE LA COLABORACIÓN FISCAL, FONDOS DISTINTOS DE APORTACIONES, TRANSFERENCIAS, ASIGNACIONES, SUBSIDIOS Y SUBVENCIONES, Y PENSIONES Y JUBILACIONES	21,978,431.09
<i>PARTICIPACIONES, APORTACIONES, CONVENIOS, INCENTIVOS DERIVADOS DE LA COLABORACIÓN FISCAL Y FONDOS DISTINTOS DE APORTACIONES</i>	
PARTICIPACIONES	15,907,654.09
APORTACIONES	6,070,777.00
TOTAL DE INGRESOS Y OTROS BENEFICIOS	30,256,684.42
GASTOS Y OTRAS PÉRDIDAS	
GASTOS DE FUNCIONAMIENTO	13,332,750.07
<i>SERVICIOS PERSONALES</i>	
REMUNERACIONES AL PERSONAL DE CARÁCTER PERMANENTE	5,271,192.44
REMUNERACIONES AL PERSONAL DE CARÁCTER TRANSITORIO	23,332.32
REMUNERACIONES ADICIONALES Y ESPECIALES	738,618.47
SEGURIDAD SOCIAL	819,712.95
OTRAS PRESTACIONES SOCIALES Y ECONOMICAS	2,770,847.27
PAGO DE ESTIMULOS A SERVIDORES PUBLICOS	349,723.80
<i>MATERIALES Y SUMINISTROS</i>	
MATERIALES DE ADMINISTRACION, EMISION DE DOCUMENTOS Y ARTICULOS OFICIALES	97,634.87
MATERIALES Y ARTICULOS DE CONSTRUCCION Y DE REPARACION	36,487.40
PRODUCTOS QUIMICOS, FARMACEUTICOS Y DE LABORATORIO	2,579.00
COMBUSTIBLES, LUBRICANTES Y ADITIVOS	666,900.67
VESTUARIO, BLANCOS, PRENDAS DE PROTECCION Y ARTICULOS DEPORTIVOS	9,346.85
MATERIALES Y SUMINISTROS PARA SEGURIDAD	13,589.20
<i>SERVICIOS GENERALES</i>	
SERVICIOS BÁSICOS	459,781.40
SERVICIOS DE ARRENDAMIENTO	39,870.40
SERVICIOS PROFESIONALES, CIENTÍFICOS Y TÉCNICOS Y OTROS SERVICIOS	7,095.02
SERVICIOS FINANCIEROS, BANCARIOS Y COMERCIALES	21,245.43
SERVICIOS DE INSTALACION, REPARACION, MANTENIMIENTO Y CONSERVACION	768,161.26



MUNICIPIO DE COQUIMATLAN, COL.
Sistema Integral de Contabilidad Gubernamental
ESTADO DE ACTIVIDADES
DEL 1 DE ENERO AL 29 DE FEBRERO DE 2024

Descripción de la Cuenta	Importe
SERVICIOS OFICIALES	1,197,449.50
OTROS SERVICIOS GENERALES	39,181.82
TRANSFERENCIAS, ASIGNACIONES, SUBSIDIOS Y OTRAS AYUDAS	2,927,661.42
<i>TRANSFERENCIAS AL RESTO DEL SECTOR PUBLICO</i>	
TRANSFERENCIAS A ENTIDADES FEDERATIVAS Y MUNICIPIOS	1,533,333.32
<i>AYUDAS SOCIALES</i>	
AYUDAS SOCIALES A PERSONAS	26,600.00
AYUDAS SOCIALES A INSTITUCIONES	35,200.00
<i>PENSIONES Y JUBILACIONES</i>	
JUBILACIONES	1,332,528.10
INTERESES, COMISIONES Y OTROS GASTOS DE LA DEUDA PÚBLICA	105,803.09
<i>INTERESES DE LA DEUDA PUBLICA</i>	
INTERESES DE LA DEUDA PÚBLICA INTERNA	105,803.09
TOTAL DE GASTOS Y OTRAS PÉRDIDAS	16,366,214.58
RESULTADOS DEL EJERCICIO (AHORRO/DESAHORRO)	13,890,469.84

PRESIDENTE MUNICIPAL
LIC. LEONOR ALCARAZ MANZO
 H. AYUNTAMIENTO CONSTITUCIONAL
 DE COQUIMATLAN, COL.
 2021-2024
 PRESIDENCIA

TESORERA MUNICIPAL
C.P. MA. GUADALUPE ADAME GUTIERREZ
 H. AYUNTAMIENTO CONSTITUCIONAL
 DE COQUIMATLAN, COL.
 2021-2024
 TESORERIA

OFICIAL MAYOR MUNICIPAL
Mtro. AARON SINAI DIAZ DECENA
 H. AYUNTAMIENTO CONSTITUCIONAL
 DE COQUIMATLAN, COL.
 2021-2024
 OFICIALÍA MAYOR



MUNICIPIO DE COQUIMATLAN, COL.
Sistema Integral de Contabilidad Gubernamental
ESTADO DE ACTIVIDADES
DEL 1 DE ENERO AL 29 DE FEBRERO DE 2024
(Cifras en Pesos)

Concepto	2024	2023
INGRESOS Y OTROS BENEFICIOS		
INGRESOS DE GESTIÓN	8,278,253.33	6,471,314.34
<i>IMPUESTOS</i>	5,418,360.26	4,644,839.71
<i>CUOTAS Y APORTACIONES DE SEGURIDAD SOCIAL</i>	0.00	0.00
<i>CONTRIBUCIONES DE MEJORAS</i>	0.00	0.00
<i>DERECHOS</i>	2,750,140.53	1,755,394.20
<i>PRODUCTOS</i>	28,041.30	11,720.66
<i>APROVECHAMIENTOS</i>	81,711.24	59,359.77
<i>INGRESOS POR VENTA DE BIENES Y PRESTACIÓN DE SERVICIOS</i>	0.00	0.00
PARTICIPACIONES, APORTACIONES, CONVENIOS, INCENTIVOS DERIVADOS DE LA COLABORACIÓN FISCAL, FONDOS DISTINTOS DE APORTACIONES, TRANSFERENCIAS, ASIGNACIONES, SUBSIDIOS Y SUBVENCIONES, Y PENSIONES Y JUBILACIONES	21,978,431.09	16,905,498.46
<i>PARTICIPACIONES, APORTACIONES, CONVENIOS, INCENTIVOS DERIVADOS DE LA COLABORACIÓN FISCAL Y FONDOS DISTINTOS DE APORTACIONES</i>	21,978,431.09	16,905,498.46
<i>TRANSFERENCIAS, ASIGNACIONES, SUBSIDIOS Y SUBVENCIONES, Y PENSIONES Y JUBILACIONES</i>	0.00	0.00
OTROS INGRESOS Y BENEFICIOS	0.00	0.00
<i>INGRESOS FINANCIEROS</i>	0.00	0.00
<i>INCREMENTO POR VARIACIÓN DE INVENTARIOS</i>	0.00	0.00
<i>DISMINUCIÓN DEL EXCESO DE ESTIMACIONES POR PÉRDIDA O DETERIORO U OBSOLESCENCIA</i>	0.00	0.00
<i>DISMINUCIÓN DEL EXCESO DE PROVISIONES</i>	0.00	0.00
<i>OTROS INGRESOS Y BENEFICIOS VARIOS</i>	0.00	0.00
TOTAL DE INGRESOS Y OTROS BENEFICIOS	30,256,684.42	23,376,812.80
GASTOS Y OTRAS PÉRDIDAS		
GASTOS DE FUNCIONAMIENTO	13,332,750.07	12,106,997.16
<i>SERVICIOS PERSONALES</i>	9,973,427.25	9,065,336.26
<i>MATERIALES Y SUMINISTROS</i>	826,537.99	709,001.68
<i>SERVICIOS GENERALES</i>	2,532,784.83	2,332,659.22
<i>AYUDAS DIVERSAS</i>	0.00	0.00
<i>ADEFAS</i>	0.00	0.00
TRANSFERENCIAS, ASIGNACIONES, SUBSIDIOS Y OTRAS AYUDAS	2,927,661.42	2,642,561.95
<i>TRANSFERENCIAS INTERNAS Y ASIGNACIONES AL SECTOR PÚBLICO</i>	0.00	0.00
<i>TRANSFERENCIAS AL RESTO DEL SECTOR PÚBLICO</i>	1,533,333.32	1,301,476.76
<i>SUBSIDIOS Y SUBVENCIONES</i>	0.00	0.00
<i>AYUDAS SOCIALES</i>	61,800.00	44,200.00
<i>PENSIONES Y JUBILACIONES</i>	1,332,528.10	1,296,885.19
<i>TRANSFERENCIAS A FIDEICOMISOS, MANDATOS Y CONTRATOS ANALOGOS.</i>	0.00	0.00
<i>TRANSFERENCIAS A LA SEGURIDAD SOCIAL</i>	0.00	0.00
<i>DONATIVOS</i>	0.00	0.00
<i>TRANSFERENCIAS AL EXTERIOR</i>	0.00	0.00
PARTICIPACIONES Y APORTACIONES	0.00	0.00
<i>PARTICIPACIONES</i>	0.00	0.00
<i>APORTACIONES</i>	0.00	0.00
<i>CONVENIOS</i>	0.00	0.00
INTERESES, COMISIONES Y OTROS GASTOS DE LA DEUDA PÚBLICA	105,803.09	117,428.15




MUNICIPIO DE COQUIMATLAN, COL.
Sistema Integral de Contabilidad Gubernamental
ESTADO DE ACTIVIDADES
DEL 1 DE ENERO AL 29 DE FEBRERO DE 2024
 (Cifras en Pesos)

Concepto	2024	2023
<i>INTERESES DE LA DEUDA PUBLICA</i>	105,803.09	117,428.15
<i>COMISIONES DE LA DEUDA PUBLICA</i>	0.00	0.00
<i>GASTOS DE LA DEUDA PUBLICA</i>	0.00	0.00
<i>COSTO POR CEBERTURAS</i>	0.00	0.00
<i>APOYOS FINANCIEROS</i>	0.00	0.00
OTROS GASTOS Y PÉRDIDAS EXTRAORDINARIAS	0.00	0.00
<i>ESTIMACIONES, DEPRECIACIONES, DETERIOROS, OBSOLESCENCIA Y AMORTIZACIONES</i>	0.00	0.00
<i>PROVISIONES</i>	0.00	0.00
<i>DISMINUCION DE INVENTARIOS</i>	0.00	0.00
<i>AUMENTO POR INSUFICIENCIA DE ESTIMACIONES POR PÉRDIDA O DETERIORO U OBSOLESCENCIA</i>	0.00	0.00
<i>AUMENTO POR INSUFICIENCIA DE PROVISIONES</i>	0.00	0.00
<i>OTROS GASTOS</i>	0.00	0.00
INVERSION PUBLICA	0.00	0.00
<i>INVERSION PUBLICA NO CAPITALIZABLE</i>	0.00	0.00
TOTAL DE GASTOS Y OTRAS PÉRDIDAS	16,366,214.58	14,866,987.26
RESULTADOS DEL EJERCICIO (AHORRO/DESAHORRO)	13,890,469.84	8,509,825.54

PRESIDENTE MUNICIPAL
LIC. LEONOR ALCARAZ MANZO
 H. AYUNTAMIENTO CONSTITUCIONAL DE COQUIMATLAN, COL. 2021-2024
 PRESIDENCIA


TESORERA MUNICIPAL
C.P. MA. GUADALUPE ADAME GUTIERREZ
 H. AYUNTAMIENTO CONSTITUCIONAL DE COQUIMATLAN, COL. 2021-2024
 TESORERIA

OFICIAL MAYOR MUNICIPAL
Mtro. AARON SINAI DIAZ DECENA
 H. AYUNTAMIENTO CONSTITUCIONAL DE COQUIMATLAN, COL. 2021-2024
 OFICIALIA MAYOR



COQUIMATLÁN

H. AYUNTAMIENTO 2021 - 2024



“2024 Año del Bicentenario de la Creación del Territorio de Colima”

“H. Ayuntamiento Coquimatlán, Colima”

Reforma S/N y Jesús Alcaraz, Coquimatlán, Col., Tel: 312 207 89 66, 312 207 92 58 C. P. 28400.




MUNICIPIO DE COQUIMATLAN, COL.
Sistema Integral de Contabilidad Gubernamental
ESTADO DE SITUACION FINANCIERA
AL 29 DE FEBRERO DE 2024

Descripción de la Cuenta	Importe
ACTIVO	
ACTIVO CIRCULANTE	
<i>EFFECTIVO Y EQUIVALENTES</i>	
BANCOS/TESORERIA	31,163,114.22
DEPOSITOS DE FONDOS DE TERCEROS EN GARANTÍA Y/O ADMINISTRACIÓN	11,990.50
<i>DERECHOS A RECIBIR EFFECTIVO O EQUIVALENTES</i>	
CUENTAS POR COBRAR A CORTO PLAZO	1,673,362.08
DEUDORES DIVERSOS POR COBRAR A CORTO PLAZO	845,416.82
INGRESOS POR RECUPERAR A CORTO PLAZO	1,000,000.00
DEUDORES POR ANTICIPOS DE TESORERIA A CORTO PLAZO	26,461.88
PRESTAMOS OTORGADOS A CORTO PLAZO	18,558,411.74
<i>DERECHOS A RECIBIR BIENES O SERVICIOS</i>	
ANTICIPO A PROVEEDORES POR ADQUISICIÓN DE BIENES Y PRESTACIÓN DE SERVICIOS A CORTO PLAZO	1,580,768.40
ANTICIPO A CONTRATISTAS POR OBRAS PÚBLICAS A CORTO PLAZO	541,702.13
TOTAL DE ACTIVOS CIRCULANTES	55,401,227.77
ACTIVO NO CIRCULANTE	
<i>BIENES INMUEBLES, INFRAESTRUCTURA Y CONSTRUCCIONES EN PROCESO</i>	
VIVIENDAS	6,624,464.03
EDIFICIOS NO HABITACIONALES	10,694,900.32
CONSTRUCCIONES EN PROCESO EN BIENES DE DOMINIO PÚBLICO	191,219,083.36
CONSTRUCCIONES EN PROCESO EN BIENES PROPIOS	20,586,034.43
<i>BIENES MUEBLES</i>	
MOBILIARIO Y EQUIPO DE ADMINISTRACIÓN	16,003,385.54
MOBILIARIO Y EQUIPO EDUCACIONAL Y RECREATIVO	976,786.99
EQUIPO DE DEFENSA Y SEGURIDAD	1,372,609.46
<i>ACTIVOS DIFERIDOS</i>	
ESTUDIOS, FORMULACIÓN Y EVALUACIÓN DE PROYECTOS	1,748,169.46
TOTAL DE ACTIVOS NO CIRCULANTES	249,225,433.59
TOTAL DEL ACTIVO	304,626,661.36
PASIVO	
PASIVO CIRCULANTE	
<i>CUENTAS POR PAGAR A CORTO PLAZO</i>	
SERVICIOS PERSONALES POR PAGAR A CORTO PLAZO	14,274,202.99
PROVEEDORES POR PAGAR A CORTO PLAZO	-458,496.83
CONTRATISTAS POR OBRAS PÚBLICAS POR PAGAR A CORTO PLAZO	2,409,605.88
TRANSFERENCIAS OTORGADAS POR PAGAR A CORTO PLAZO	572,448.83
RETENCIONES Y CONTRIBUCIONES POR PAGAR A CORTO PLAZO	15,763,246.15
DEVOLUCIONES DE LA LEY DE INGRESO POR PAGAR A CORTO PLAZO	108,628.20
OTRAS CUENTAS POR PAGAR A CORTO PLAZO	3,138,706.30
<i>DOCUMENTOS POR PAGAR A CORTO PLAZO</i>	
OTROS DOCUMENTOS POR PAGAR A CORTO PLAZO	74,274.31
<i>PORCIÓN A CORTO PLAZO DE LA DEUDA PÚBLICA A LARGO PLAZO</i>	
PORCIÓN A CORTO PLAZO DE LA DEUDA PÚBLICA INTERNA	6,601,026.10
<i>FONDOS Y BIENES DE TERCEROS EN GARANTÍA Y/O ADMINISTRACIÓN A CORTO PLAZO</i>	
FONDOS EN GARANTÍA A CORTO PLAZO	127,724.21
<i>OTROS PASIVOS A CORTO PLAZO</i>	
INGRESOS POR CLASIFICAR	97,085.12



MUNICIPIO DE COQUIMATLAN, COL.
 Sistema Integral de Contabilidad Gubernamental
ESTADO DE SITUACION FINANCIERA
AL 29 DE FEBRERO DE 2024

Descripción de la Cuenta	Importe
TOTAL DE PASIVOS CIRCULANTES	42,708,451.26
PASIVO NO CIRCULANTE	
<i>DEUDA PÚBLICA A LARGO PLAZO</i>	
PRÉSTAMOS DE LA DEUDA INTERNA POR PAGAR A LARGO PLAZO	5,607,347.01
TOTAL DE PASIVOS NO CIRCULANTES	5,607,347.01
TOTAL DEL PASIVO	48,315,798.27
HACIENDA PUBLICA/ PATRIMONIO	
HACIENDA PUBLICA/ PATRIMONIO GENERADO	256,310,863.09
<i>RESULTADOS DEL EJERCICIO (AHORRO/DESAHORRO)</i>	13,890,469.84
<i>RESULTADOS DE EJERCICIOS ANTERIORES</i>	229,442,222.92
<i>RESERVAS</i>	12,978,170.33
TOTAL HACIENDA PUBLICA/ PATRIMONIO	256,310,863.09
TOTAL DEL PASIVO Y HACIENDA PUBLICA/ PATRIMONIO	304,626,661.36


 PRESIDENTE MUNICIPAL
LIC. LEONOR ALCARAZ MANZO
 H. AYUNTAMIENTO CONSTITUCIONAL
 DE COQUIMATLÁN, COL.
 2021-2024
PRESIDENCIA

TESORERA MUNICIPAL
C.P. MA. GUADALUPE ADAME GUTIERREZ
 H. AYUNTAMIENTO CONSTITUCIONAL
 DE COQUIMATLÁN, COL.
 2021-2024
TESORERÍA


 OFICIAL MAYOR MUNICIPAL
MTRO. AARON SINAI DIAZ DECENA
 H. AYUNTAMIENTO CONSTITUCIONAL
 DE COQUIMATLÁN, COL.
 2021-2024
OFICIALÍA MAYOR



MUNICIPIO DE COQUIMATLAN, COL.
Sistema Integral de Contabilidad Gubernamental
ESTADO DE SITUACION FINANCIERA
AL 29 DE FEBRERO DE 2024
(Cifras en Pesos)

Concepto	2024	2023
ACTIVO		
ACTIVO CIRCULANTE		
<i>EFFECTIVO Y EQUIVALENTES</i>	31,175,104.72	20,378,563.23
<i>DERECHOS A RECIBIR EFFECTIVO O EQUIVALENTES</i>	22,103,652.52	21,273,364.59
<i>DERECHOS A RECIBIR BIENES O SERVICIOS</i>	2,122,470.53	2,432,230.09
<i>INVENTARIOS</i>	0.00	0.00
<i>ALMACÉN</i>	0.00	0.00
<i>ESTIMACIÓN POR PÉRDIDAS O DETERIORO DE ACTIVOS CIRCULANTES</i>	0.00	0.00
<i>OTROS ACTIVOS CIRCULANTES</i>	0.00	0.00
TOTAL DE ACTIVOS CIRCULANTES	55,401,227.77	44,084,157.91
ACTIVO NO CIRCULANTE		
<i>INVERSIONES FINANCIERAS A LARGO PLAZO</i>	0.00	0.00
<i>DERECHOS A RECIBIR EFFECTIVO O EQUIVALENTES A LARGO PLAZO</i>	0.00	0.00
<i>BIENES INMUEBLES, INFRAESTRUCTURA Y CONSTRUCCIONES EN PROCESO</i>	229,124,482.14	191,495,740.77
<i>BIENES MUEBLES</i>	18,352,781.99	18,146,877.57
<i>ACTIVOS INTANGIBLES</i>	0.00	0.00
<i>DEPRECIACIONES, DETERIORO Y AMORTIZACIONES ACUMULADAS DE BIENES</i>	0.00	0.00
<i>ACTIVOS DIFERIDOS</i>	1,748,169.46	699,254.88
<i>ESTIMACIÓN POR PÉRDIDAS O DETERIORO DE ACTIVOS NO CIRCULANTES</i>	0.00	0.00
<i>OTROS ACTIVOS NO CIRCULANTES</i>	0.00	0.00
TOTAL DE ACTIVOS NO CIRCULANTES	249,225,433.59	210,341,873.22
TOTAL DEL ACTIVO	304,626,661.36	254,426,031.13
PASIVO		
PASIVO CIRCULANTE		
<i>CUENTAS POR PAGAR A CORTO PLAZO</i>	35,808,341.52	38,338,599.32
<i>DOCUMENTOS POR PAGAR A CORTO PLAZO</i>	74,274.31	74,274.31
<i>PORCIÓN A CORTO PLAZO DE LA DEUDA PÚBLICA A LARGO PLAZO</i>	6,601,026.10	7,465,210.08
<i>TÍTULOS Y VALORES A CORTO PLAZO</i>	0.00	0.00
<i>PASIVOS DIFERIDOS A CORTO PLAZO</i>	0.00	0.00
<i>FONDOS Y BIENES DE TERCEROS EN GARANTÍA Y/O ADMINISTRACIÓN A CORTO PLAZO</i>	127,724.21	114,294.41
<i>PROVISIONES A CORTO PLAZO</i>	0.00	0.00
<i>OTROS PASIVOS A CORTO PLAZO</i>	97,085.12	97,085.12
TOTAL DE PASIVOS CIRCULANTES	42,708,451.26	46,089,463.24
PASIVO NO CIRCULANTE		
<i>CUENTAS POR PAGAR A LARGO PLAZO</i>	0.00	0.00
<i>DOCUMENTOS POR PAGAR A LARGO PLAZO</i>	0.00	0.00
<i>DEUDA PÚBLICA A LARGO PLAZO</i>	5,607,347.01	5,607,347.01
<i>PASIVOS DIFERIDOS A LARGO PLAZO</i>	0.00	0.00
<i>FONDOS Y BIENES DE TERCEROS EN GARANTÍA Y/O ADMINISTRACIÓN A LARGO PLAZO</i>	0.00	0.00
<i>PROVISIONES A LARGO PLAZO</i>	0.00	0.00
TOTAL DE PASIVOS NO CIRCULANTES	5,607,347.01	5,607,347.01
TOTAL DEL PASIVO	48,315,798.27	51,696,810.25
HACIENDA PUBLICA/ PATRIMONIO		



MUNICIPIO DE COQUIMATLAN, COL.
Sistema Integral de Contabilidad Gubernamental
ESTADO DE SITUACION FINANCIERA
AL 29 DE FEBRERO DE 2024
 (Cifras en Pesos)

Concepto	2024	2023
HACIENDA PUBLICA/ PATRIMONIO CONTRIBUIDO	0.00	0.00
APORTACIONES	0.00	0.00
DONACIONES DE CAPITAL	0.00	0.00
ACTUALIZACIÓN DE LA HACIENDA PÚBLICA/ PATRIMONIO	0.00	0.00
 HACIENDA PUBLICA/ PATRIMONIO GENERADO	 256,310,863.09	 202,729,220.88
RESULTADOS DEL EJERCICIO (AHORRO/DESAHORRO)	13,890,469.84	8,509,825.54
RESULTADOS DE EJERCICIOS ANTERIORES	229,442,222.92	181,241,225.01
REVALÚOS	0.00	0.00
RESERVAS	12,978,170.33	12,978,170.33
RECTIFICACIONES DE RESULTADOS DE EJERCICIOS ANTERIORES	0.00	0.00
 EXCESO O INSUFICIENCIA EN LA ACTUALIZACION DE LA HACIENDA PUBLICA/ PATRIMONIO	 0.00	 0.00
RESULTADO POR POSICIÓN MONETARIA	0.00	0.00
RESULTADO POR TENENCIA DE ACTIVOS NO MONETARIOS	0.00	0.00
 TOTAL HACIENDA PUBLICA/ PATRIMONIO	 256,310,863.09	 202,729,220.88
 TOTAL DEL PASIVO Y HACIENDA PUBLICA/ PATRIMONIO	 304,626,661.36	 254,426,031.13

PRESIDENTE MUNICIPAL
LIC. LEONOR ALCARAZ MANZO
 H. AYUNTAMIENTO CONSTITUCIONAL
 DE COQUIMATLÁN, COL.
 2021-2024
PRESIDENCIA

TESORERA MUNICIPAL
C.P. MA. GUADALUPE ADAME GUTIERREZ
 H. AYUNTAMIENTO CONSTITUCIONAL
 DE COQUIMATLÁN, COL.
 2021-2024
TESORERIA

OFICIAL MAYOR MUNICIPAL
Mtro. AARÓN SINAI DIAZ DECENA
 H. AYUNTAMIENTO CONSTITUCIONAL
 DE COQUIMATLÁN, COL.
 2021-2024
OFICIALÍA MAYOR



COQUIMATLÁN

H. AYUNTAMIENTO 2021 - 2024



Estado de Cambios de Situación Financiera

“2024 Año del Bicentenario de la Creación del Territorio de Colima”

“H. Ayuntamiento Coquimatlán, Colima”

Reforma S/N y Jesús Alcaraz, Coquimatlán, Col., Tel: 312 207 89 66, 312 207 92 58 C. P. 28400.




MUNICIPIO DE COQUIMATLAN, COL.
Sistema Integral de Contabilidad Gubernamental
ESTADO DE CAMBIOS EN LA SITUACION FINANCIERA
DEL 1 DE ENERO AL 29 DE FEBRERO DE 2024

Descripción de la Cuenta	Origen	Aplicación
ACTIVO	711,001.91	11,219,400.70
ACTIVO CIRCULANTE	711,001.91	11,194,002.05
<i>EFFECTIVO Y EQUIVALENTES</i>		
BANCOS/TESORERIA	0.00	10,689,659.23
<i>DERECHOS A RECIBIR EFECTIVO O EQUIVALENTES</i>		
CUENTAS POR COBRAR A CORTO PLAZO	0.00	493,485.82
DEUDORES POR ANTICIPOS DE TESORERIA A CORTO PLAZO	0.00	10,857.00
PRESTAMOS OTORGADOS A CORTO PLAZO	711,001.91	0.00
ACTIVO NO CIRCULANTE	0.00	25,398.65
<i>BIENES MUEBLES</i>		
MOBILIARIO Y EQUIPO DE ADMINISTRACIÓN	0.00	25,398.65
PASIVO	687,317.71	4,069,388.76
PASIVO CIRCULANTE	687,317.71	4,069,388.76
<i>CUENTAS POR PAGAR A CORTO PLAZO</i>		
SERVICIOS PERSONALES POR PAGAR A CORTO PLAZO	0.00	120,171.44
PROVEEDORES POR PAGAR A CORTO PLAZO	587,017.71	0.00
CONTRATISTAS POR OBRAS PÚBLICAS POR PAGAR A CORTO PLAZO	0.00	2,751,383.91
TRANSFERENCIAS OTORGADAS POR PAGAR A CORTO PLAZO	100,300.00	0.00
RETENCIONES Y CONTRIBUCIONES POR PAGAR A CORTO PLAZO	0.00	402,870.29
OTRAS CUENTAS POR PAGAR A CORTO PLAZO	0.00	645,351.79
<i>PORCIÓN A CORTO PLAZO DE LA DEUDA PÚBLICA A LARGO PLAZO</i>		
PORCIÓN A CORTO PLAZO DE LA DEUDA PÚBLICA INTERNA	0.00	149,611.33
HACIENDA PUBLICA/ PATRIMONIO	49,086,738.09	35,196,268.25
HACIENDA PUBLICA/ PATRIMONIO GENERADO	49,086,738.09	35,196,268.25
<i>RESULTADOS DEL EJERCICIO (AHORRO/DESAHORRO)</i>	0.00	35,196,268.25
<i>RESULTADOS DE EJERCICIOS ANTERIORES</i>	49,086,738.09	0.00



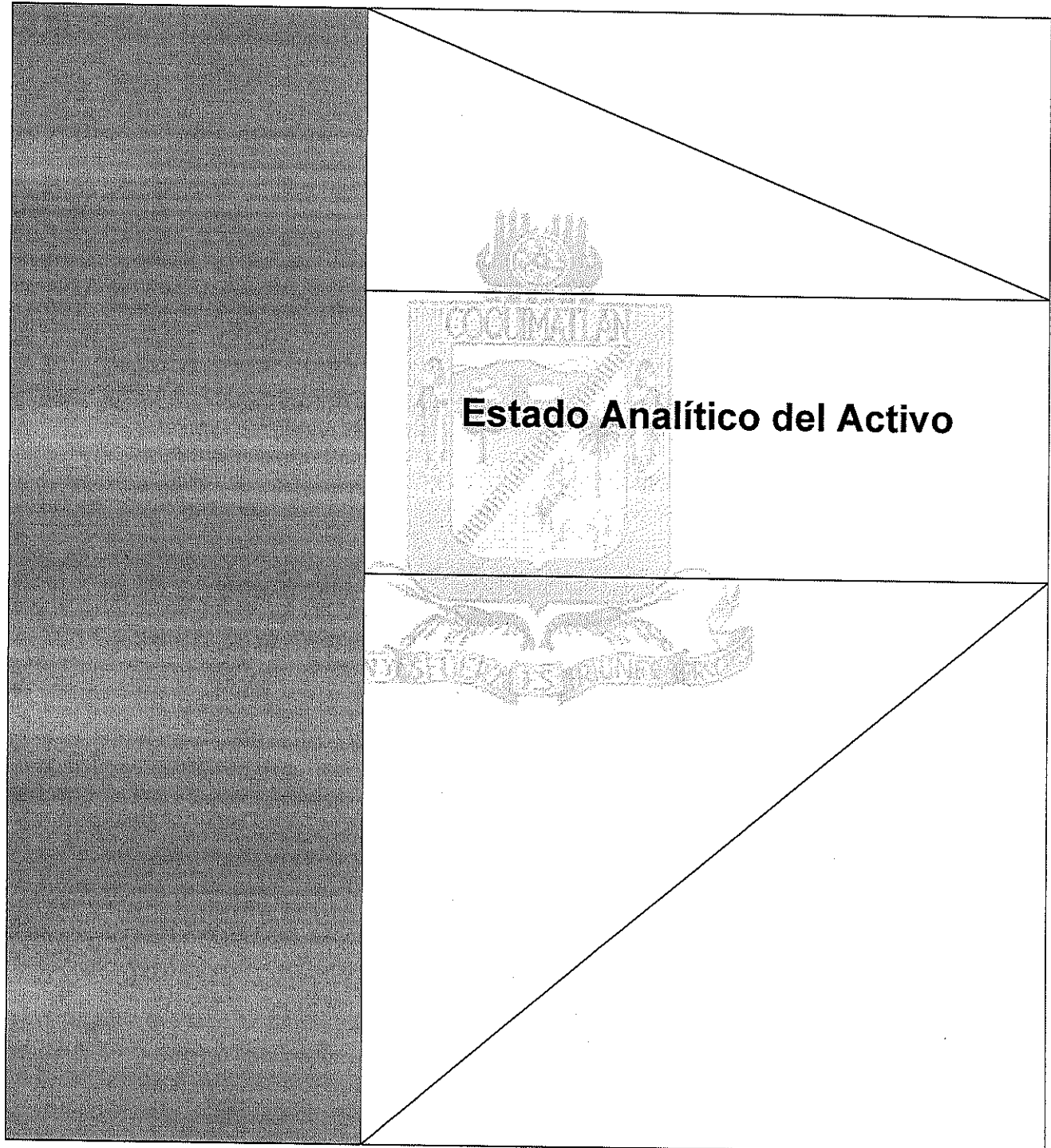
MUNICIPIO DE COQUIMATLAN, COL.
Sistema Integral de Contabilidad Gubernamental
ESTADO DE CAMBIOS EN LA SITUACION FINANCIERA
DEL 1 DE ENERO AL 29 DE FEBRERO DE 2024
(Cifras en Pesos)

Concepto	Origen	Aplicación
ACTIVO	206,659.09	10,715,057.88
ACTIVO CIRCULANTE	206,659.09	10,689,659.23
EFFECTIVO Y EQUIVALENTES	0.00	10,689,659.23
DERECHOS A RECIBIR EFECTIVO O EQUIVALENTES	206,659.09	0.00
DERECHOS A RECIBIR BIENES O SERVICIOS	0.00	0.00
INVENTARIOS	0.00	0.00
ALMACÉN	0.00	0.00
ESTIMACIÓN POR PÉRDIDAS O DETERIORO DE ACTIVOS CIRCULANTES	0.00	0.00
OTROS ACTIVOS CIRCULANTES	0.00	0.00
ACTIVO NO CIRCULANTE	0.00	25,398.65
INVERSIONES FINANCIERAS A LARGO PLAZO	0.00	0.00
DERECHOS A RECIBIR EFECTIVO O EQUIVALENTES A LARGO PLAZO	0.00	0.00
BIENES INMUEBLES, INFRAESTRUCTURA Y CONSTRUCCIONES EN PROCESO	0.00	0.00
BIENES MUEBLES	0.00	25,398.65
ACTIVOS INTANGIBLES	0.00	0.00
DEPRECIACIONES, DETERIORO Y AMORTIZACIONES ACUMULADAS DE BIENES	0.00	0.00
ACTIVOS DIFERIDOS	0.00	0.00
ESTIMACIÓN POR PÉRDIDAS O DETERIORO DE ACTIVOS NO CIRCULANTES	0.00	0.00
OTROS ACTIVOS NO CIRCULANTES	0.00	0.00
PASIVO	0.00	3,382,071.05
PASIVO CIRCULANTE	0.00	3,382,071.05
CUENTAS POR PAGAR A CORTO PLAZO	0.00	3,232,459.72
DOCUMENTOS POR PAGAR A CORTO PLAZO	0.00	0.00
PORCIÓN A CORTO PLAZO DE LA DEUDA PÚBLICA A LARGO PLAZO	0.00	149,611.33
TÍTULOS Y VALORES A CORTO PLAZO	0.00	0.00
PASIVOS DIFERIDOS A CORTO PLAZO	0.00	0.00
FONDOS Y BIENES DE TERCEROS EN GARANTÍA Y/O ADMINISTRACIÓN A CORTO PLAZO	0.00	0.00
PROVISIONES A CORTO PLAZO	0.00	0.00
OTROS PASIVOS A CORTO PLAZO	0.00	0.00
PASIVO NO CIRCULANTE	0.00	0.00
CUENTAS POR PAGAR A LARGO PLAZO	0.00	0.00
DOCUMENTOS POR PAGAR A LARGO PLAZO	0.00	0.00
DEUDA PÚBLICA A LARGO PLAZO	0.00	0.00
PASIVOS DIFERIDOS A LARGO PLAZO	0.00	0.00
FONDOS Y BIENES DE TERCEROS EN GARANTÍA Y/O ADMINISTRACIÓN A LARGO PLAZO	0.00	0.00
PROVISIONES A LARGO PLAZO	0.00	0.00
HACIENDA PUBLICA/ PATRIMONIO	49,086,738.09	35,196,268.25
HACIENDA PUBLICA/ PATRIMONIO CONTRIBUIDO	0.00	0.00
APORTACIONES	0.00	0.00
DONACIONES DE CAPITAL	0.00	0.00
ACTUALIZACIÓN DE LA HACIENDA PÚBLICA/ PATRIMONIO	0.00	0.00
HACIENDA PUBLICA/ PATRIMONIO GENERADO	49,086,738.09	35,196,268.25
RESULTADOS DEL EJERCICIO (AHORRO/DESAHORRO)	0.00	35,196,268.25
RESULTADOS DE EJERCICIOS ANTERIORES	49,086,738.09	0.00
REVALÚOS	0.00	0.00
RESERVAS	0.00	0.00



COQUIMATLÁN

H. AYUNTAMIENTO 2021 - 2024




Estado Analítico del Activo

“2024 Año del Bicentenario de la Creación del Territorio de Colima”


“H. Ayuntamiento Coquimatlán, Colima”

Reforma S/N y Jesús Alcaraz, Coquimatlán, Col., Tel: 312 207 89 66, 312 207 92 58 C. P. 28400.




MUNICIPIO DE COQUIMATLAN, COL.
Sistema Integral de Contabilidad Gubernamental
ESTADO ANALITICO DEL ACTIVO
DEL 1 DE FEBRERO AL 29 DE FEBRERO DE 2024

Descripción de la Cuenta	Saldo Inicial	Cargos del Periodo	Abonos del Periodo	Saldo Final	Variación del Periodo
ACTIVO					
ACTIVO CIRCULANTE	51,805,096.31	18,490,751.65	14,894,620.19	55,401,227.77	3,596,131.46
EFFECTIVO Y EQUIVALENTES	27,873,940.17	17,602,927.87	14,301,763.32	31,175,104.72	3,301,164.55
BANCOS/TESORERIA	27,861,949.67	17,602,927.87	14,301,763.32	31,163,114.22	3,301,164.55
DEPOSITOS DE FONDOS DE TERCEROS EN GARANTÍA Y/O ADMINISTRACIÓN	11,990.50	0.00	0.00	11,990.50	0.00
DERECHOS A RECIBIR EFFECTIVO O EQUIVALENTES	21,808,685.61	887,823.78	592,856.87	22,103,652.52	294,966.91
CUENTAS POR COBRAR A CORTO PLAZO	1,294,876.26	462,626.75	84,140.93	1,673,362.08	378,485.82
DEUDORES DIVERSOS POR COBRAR A CORTO PLAZO	845,416.82	0.00	0.00	845,416.82	0.00
INGRESOS POR RECUPERAR A CORTO PLAZO	1,000,000.00	0.00	0.00	1,000,000.00	0.00
DEUDORES POR ANTICIPOS DE TESORERIA A CORTO PLAZO	25,978.88	47,907.03	47,424.03	26,461.88	483.00
PRESTAMOS OTORGADOS A CORTO PLAZO	18,642,413.65	377,290.00	461,291.91	18,558,411.74	-84,001.91
DERECHOS A RECIBIR BIENES O SERVICIOS	2,122,470.53	0.00	0.00	2,122,470.53	0.00
ANTICIPO A PROVEEDORES POR ADQUISICIÓN DE BIENES Y PRESTACIÓN DE SERVICIOS A CORTO PLAZO	1,580,768.40	0.00	0.00	1,580,768.40	0.00
ANTICIPO A CONTRATISTAS POR OBRAS PÚBLICAS A CORTO PLAZO	541,702.13	0.00	0.00	541,702.13	0.00
ACTIVO NO CIRCULANTE	249,200,034.94	25,398.65	0.00	249,225,433.59	25,398.65
BIENES INMUEBLES, INFRAESTRUCTURA Y CONSTRUCCIONES EN PROCESO	229,124,482.14	0.00	0.00	229,124,482.14	0.00
VIVIENDAS	6,624,464.03	0.00	0.00	6,624,464.03	0.00
EDIFICIOS NO HABITACIONALES	10,694,900.32	0.00	0.00	10,694,900.32	0.00
CONSTRUCCIONES EN PROCESO EN BIENES DE DOMINIO PÚBLICO	191,219,083.36	0.00	0.00	191,219,083.36	0.00
CONSTRUCCIONES EN PROCESO EN BIENES PROPIOS	20,586,034.43	0.00	0.00	20,586,034.43	0.00
BIENES MUEBLES	18,327,383.34	25,398.65	0.00	18,352,781.99	25,398.65
MOBILIARIO Y EQUIPO DE ADMINISTRACIÓN	15,977,986.89	25,398.65	0.00	16,003,385.54	25,398.65
MOBILIARIO Y EQUIPO EDUCACIONAL Y RECREATIVO	976,786.99	0.00	0.00	976,786.99	0.00
EQUIPO DE DEFENSA Y SEGURIDAD	1,372,609.46	0.00	0.00	1,372,609.46	0.00
ACTIVOS DIFERIDOS	1,748,169.46	0.00	0.00	1,748,169.46	0.00
ESTUDIOS, FORMULACIÓN Y EVALUACIÓN DE PROYECTOS	1,748,169.46	0.00	0.00	1,748,169.46	0.00
TOTAL:	301,005,131.25	18,516,150.30	14,894,620.19	304,626,661.36	3,621,530.11




MUNICIPIO DE COQUIMATLAN, COL.
 Sistema Integral de Contabilidad Gubernamental
ESTADO ANALITICO DEL ACTIVO
DEL 1 DE ENERO AL 29 DE FEBRERO DE 2024

Descripción de la Cuenta	Saldo Inicial	Cargos del Periodo	Abonos del Periodo	Saldo Final	Variación del Periodo
ACTIVO					
ACTIVO CIRCULANTE	44,918,227.63	38,344,340.79	27,861,340.65	55,401,227.77	10,483,000.14
EFFECTIVO Y EQUIVALENTES	20,485,445.49	37,249,893.25	26,560,234.02	31,175,104.72	10,689,659.23
BANCOS/TESORERIA	20,473,454.99	37,249,893.25	26,560,234.02	31,163,114.22	10,689,659.23
DEPOSITOS DE FONDOS DE TERCEROS EN GARANTÍA Y/O ADMINISTRACIÓN	11,990.50	0.00	0.00	11,990.50	0.00
DERECHOS A RECIBIR EFFECTIVO O EQUIVALENTES	22,310,311.61	1,094,447.54	1,301,106.63	22,103,652.52	-206,659.09
CUENTAS POR COBRAR A CORTO PLAZO	1,179,876.26	603,926.75	110,440.93	1,673,362.08	493,485.82
DEUDORES DIVERSOS POR COBRAR A CORTO PLAZO	845,416.82	0.00	0.00	845,416.82	0.00
INGRESOS POR RECUPERAR A CORTO PLAZO	1,000,000.00	0.00	0.00	1,000,000.00	0.00
DEUDORES POR ANTICIPOS DE TESORERIA A CORTO PLAZO	15,604.88	113,230.79	102,373.79	26,461.88	10,857.00
PRESTAMOS OTORGADOS A CORTO PLAZO	19,269,413.65	377,290.00	1,088,291.91	18,558,411.74	-711,001.91
DERECHOS A RECIBIR BIENES O SERVICIOS	2,122,470.53	0.00	0.00	2,122,470.53	0.00
ANTICIPO A PROVEEDORES POR ADQUISICIÓN DE BIENES Y PRESTACIÓN DE SERVICIOS A CORTO PLAZO	1,580,768.40	0.00	0.00	1,580,768.40	0.00
ANTICIPO A CONTRATISTAS POR OBRAS PÚBLICAS A CORTO PLAZO	541,702.13	0.00	0.00	541,702.13	0.00
ACTIVO NO CIRCULANTE	249,200,034.94	25,398.65	0.00	249,225,433.59	25,398.65
BIENES INMUEBLES, INFRAESTRUCTURA Y CONSTRUCCIONES EN PROCESO	229,124,482.14	0.00	0.00	229,124,482.14	0.00
VIVIENDAS	6,624,464.03	0.00	0.00	6,624,464.03	0.00
EDIFICIOS NO HABITACIONALES	10,694,900.32	0.00	0.00	10,694,900.32	0.00
CONSTRUCCIONES EN PROCESO EN BIENES DE DOMINIO PÚBLICO	191,219,083.36	0.00	0.00	191,219,083.36	0.00
CONSTRUCCIONES EN PROCESO EN BIENES PROPIOS	20,586,034.43	0.00	0.00	20,586,034.43	0.00
BIENES MUEBLES	18,327,383.34	25,398.65	0.00	18,352,781.99	25,398.65
MOBILIARIO Y EQUIPO DE ADMINISTRACIÓN	15,977,986.89	25,398.65	0.00	16,003,385.54	25,398.65
MOBILIARIO Y EQUIPO EDUCACIONAL Y RECREATIVO	976,786.99	0.00	0.00	976,786.99	0.00
EQUIPO DE DEFENSA Y SEGURIDAD	1,372,609.46	0.00	0.00	1,372,609.46	0.00
ACTIVOS DIFERIDOS	1,748,169.46	0.00	0.00	1,748,169.46	0.00
ESTUDIOS, FORMULACIÓN Y EVALUACIÓN DE PROYECTOS	1,748,169.46	0.00	0.00	1,748,169.46	0.00
TOTAL:	294,118,262.57	38,369,739.44	27,861,340.65	304,626,661.36	10,508,398.79



COQUIMATLÁN

H. AYUNTAMIENTO 2021 - 2024



**Estado Analítico de la Deuda y
Otros Pasivos**

“2024 Año del Bicentenario de la Creación del Territorio de Colima”

“H. Ayuntamiento Coquimatlán, Colima”

Reforma S/N y Jesús Alcaraz, Coquimatlán, Col., Tel: 312 207 89 66, 312 207 92 58 C. P. 28400.




MUNICIPIO DE COQUIMATLAN, COL.
Sistema Integral de Contabilidad Gubernamental
ESTADO ANALITICO DE LA DEUDA Y OTROS PASIVOS
DEL 1 DE FEBRERO AL 29 DE FEBRERO DE 2024

Denominación de las Deudas	Moneda de Contratación	Institución o País Acreedor	Saldo Inicial del Periodo	Saldo Final del Periodo
Corto Plazo				
Deuda Interna				
<i>Instituciones de Crédito</i>			0.00	0.00
CREDITO BANOBRAS 7178 8,987,567.93	PESOS	MEXICO	-650,330.80	-703,095.48
CREDITO BANOBRAS 7211 POR 3,500,000.00	PESOS	MEXICO	-275,213.81	-297,541.73
<i>Títulos y Valores</i>			0.00	0.00
<i>Arrendamientos Financieros</i>			0.00	0.00
Deuda Externa				
<i>Organismos Financieros Internacionales</i>			0.00	0.00
<i>Deuda Bilateral</i>			0.00	0.00
<i>Títulos y Valores</i>			0.00	0.00
<i>Arrendamientos Financieros</i>			0.00	0.00
Subtotal de Deuda Pública a Corto Plazo			-925,544.61	-1,000,637.21
Largo Plazo				
Deuda Interna				
<i>Instituciones de Crédito</i>			0.00	0.00
CREDITO BANOBRAS 7178 8,987,567.93	PESOS	MEXICO	4,009,382.37	4,009,382.37
CREDITO BANOBRAS 7211 POR 3,500,000.00	PESOS	MEXICO	1,597,964.64	1,597,964.64
<i>Títulos y Valores</i>			0.00	0.00
<i>Arrendamientos Financieros</i>			0.00	0.00
Deuda Externa				
<i>Organismos Financieros Internacionales</i>			0.00	0.00
<i>Deuda Bilateral</i>			0.00	0.00
<i>Títulos y Valores</i>			0.00	0.00
<i>Arrendamientos Financieros</i>			0.00	0.00
Subtotal de Deuda Pública a Largo Plazo			5,607,347.01	5,607,347.01
Total de Otros Pasivos			46,531,449.11	43,709,088.47
Total de Deuda Pública y Otros Pasivos			51,213,251.51	48,315,798.27



MUNICIPIO DE COQUIMATLAN, COL.
Sistema Integral de Contabilidad Gubernamental
ESTADO ANALITICO DE LA DEUDA Y OTROS PASIVOS
DEL 1 DE ENERO AL 29 DE FEBRERO DE 2024

Denominación de las Deudas	Moneda de Contratación	Institución o País Acreedor	Saldo Inicial del Periodo	Saldo Final del Periodo
Corto Plazo				
Deuda Interna				
<i>Instituciones de Crédito</i>			0.00	0.00
CREDITO BANOBRAS 7178 8,987,567.93	PESOS	MEXICO	-597,969.52	-703,095.48
CREDITO BANOBRAS 7211 POR 3,500,000.00	PESOS	MEXICO	-253,056.36	-297,541.73
<i>Títulos y Valores</i>			0.00	0.00
<i>Arrendamientos Financieros</i>			0.00	0.00
Deuda Externa				
<i>Organismos Financieros Internacionales</i>			0.00	0.00
<i>Deuda Bilateral</i>			0.00	0.00
<i>Títulos y Valores</i>			0.00	0.00
<i>Arrendamientos Financieros</i>			0.00	0.00
Subtotal de Deuda Pública a Corto Plazo			-851,025.88	-1,000,637.21
Largo Plazo				
Deuda Interna				
<i>Instituciones de Crédito</i>			0.00	0.00
CREDITO BANOBRAS 7178 8,987,567.93	PESOS	MEXICO	4,009,382.37	4,009,382.37
CREDITO BANOBRAS 7211 POR 3,500,000.00	PESOS	MEXICO	1,597,964.64	1,597,964.64
<i>Títulos y Valores</i>			0.00	0.00
<i>Arrendamientos Financieros</i>			0.00	0.00
Deuda Externa				
<i>Organismos Financieros Internacionales</i>			0.00	0.00
<i>Deuda Bilateral</i>			0.00	0.00
<i>Títulos y Valores</i>			0.00	0.00
<i>Arrendamientos Financieros</i>			0.00	0.00
Subtotal de Deuda Pública a Largo Plazo			5,607,347.01	5,607,347.01
Total de Otros Pasivos			46,941,548.19	43,709,088.47
Total de Deuda Pública y Otros Pasivos			51,697,869.32	48,315,798.27



COQUIMATLÁN


H. AYUNTAMIENTO 2021 - 2024

Estado de Variación de la Hacienda Publica

“2024 Año del Bicentenario de la Creación del Territorio de Colima”


“H. Ayuntamiento Coquimatlán, Colima”

Reforma S/N y Jesús Alcaraz, Coquimatlán, Col., Tel: 312 207 89 66, 312 207 92 58 C. P. 28400.



MUNICIPIO DE COQUIMATLAN, COL.
 Sistema Integral de Contabilidad Gubernamental
ESTADO DE VARIACION EN LA HACIENDA PUBLICA
 DEL 1 DE ENERO AL 29 DE FEBRERO DE 2024

Concepto	Hacienda Pública/ Patrimonio Contribuido	Hacienda Pública/ Patrimonio Gen. Ejer. Ant.	Hacienda Pública/ Patrimonio Gen. Ejer.	Exceso o Insuficiencia en la Actualización de la Hac. Pública / Patrimonio	Total
Hacienda Pública / Patrimonio Contribuido Neto de 2023	0.00	193,333,655.16	49,086,738.09		0.00
<i>Aportaciones</i>	<i>0.00</i>				<i>0.00</i>
<i>Donaciones de Capital</i>	<i>0.00</i>				<i>0.00</i>
<i>Actualización de la Hacienda Pública/ Patrimonio</i>	<i>0.00</i>				<i>0.00</i>
Hacienda Pública / Patrimonio Generado Neto de 2023		193,333,655.16	49,086,738.09		242,420,393.25
<i>Resultados del Ejercicio (Ahorro/DesAhorro)</i>			49,086,738.09		49,086,738.09
<i>Resultados de Ejercicios Anteriores</i>		180,355,484.83			180,355,484.83
<i>Revalúos</i>		0.00			0.00
<i>Reservas</i>		12,978,170.33			12,978,170.33
<i>Rectificaciones de Resultados de Ejercicios Anteriores</i>		0.00			0.00
Exceso o Insuficiencia en la Actualización de la Hacienda Pública/ Patrimonio Neto de 2023				0.00	0.00
<i>Resultados por Posición Monetaria</i>				0.00	0.00
<i>Resultados por Tenencia de Activos no Monetarios</i>				0.00	0.00
Hacienda Pública/ Patrimonio Neto Final de 2023	0.00	193,333,655.16	49,086,738.09	0.00	242,420,393.25
Cambios en la Hacienda Pública/ Patrimonio Contribuido Neto de 2024	0.00				0.00
<i>Aportaciones</i>	<i>0.00</i>				<i>0.00</i>
<i>Donaciones de Capital</i>	<i>0.00</i>				<i>0.00</i>
<i>Actualización de la Hacienda Pública/ Patrimonio</i>	<i>0.00</i>				<i>0.00</i>
Variaciones de la Hacienda Pública/ Patrimonio Generado Neto de 2024		49,086,738.09	-35,196,268.25		13,890,469.84
<i>Resultados del Ejercicio (Ahorro/Desahorro)</i>			13,890,469.84		13,890,469.84
<i>Resultados de Ejercicios Anteriores</i>		49,086,738.09	-49,086,738.09		0.00
<i>Revalúos</i>			0.00		0.00
<i>Reservas</i>			0.00		0.00
<i>Rectificaciones de Resultados de Ejercicios Anteriores</i>			0.00		0.00




MUNICIPIO DE COQUIMATLAN, COL.
 Sistema Integral de Contabilidad Gubernamental
ESTADO DE VARIACION EN LA HACIENDA PUBLICA
 DEL 1 DE ENERO AL 29 DE FEBRERO DE 2024


Concepto	Hacienda Pública / Patrimonio Contribuido	Hacienda Pública / Patrimonio Gen. Ejer. Ant.	Hacienda Pública / Patrimonio Gen. Ejer. Actualización de la Hac. Pública / Patrimonio	Exceso o Insuficiencia en la Actualización de la Hac. Pública / Patrimonio	Total
Cambios en el Exceso o Insuficiencia en la Actualización de la Hacienda Pública / Patrimonio Neto de 2024				0.00	0.00
<i>Resultado por Posición Monetaria</i>				<i>0.00</i>	<i>0.00</i>
<i>Resultado por Tenencia de Activos no Monetarios</i>				<i>0.00</i>	<i>0.00</i>
Hacienda Pública / Patrimonio Neto Final de 2024	0.00	242,420,393.25	13,890,469.84	0.00	256,310,863.09


Cambios en el Exceso o Insuficiencia en la Actualización de la Hacienda Pública / Patrimonio Neto de 2024


Resultado por Posición Monetaria
Resultado por Tenencia de Activos no Monetarios

Hacienda Pública / Patrimonio Neto Final de 2024


 COQUIMATLAN
 GOBIERNO MUNICIPAL
 PRESIDENTE MUNICIPAL
LIC. LEONOR ALCARAZ MANZO
 H. AYUNTAMIENTO CONSTITUCIONAL
 DE COQUIMATLAN, COL.
 2021-2024
PRESENCIA


TESORERA MUNICIPAL

C.P. MA. GUADALUPE ARAME GUTIERREZ
 H. AYUNTAMIENTO CONSTITUCIONAL
 DE COQUIMATLAN, COL.
 2021-2024
PRESENCIA


 COQUIMATLAN
 GOBIERNO MUNICIPAL
 OFICIAL MAYOR MUNICIPAL
MTRG. AARON SINAI DIAZ DECENA
 H. AYUNTAMIENTO CONSTITUCIONAL
 DE COQUIMATLAN, COL.
 2021-2024
OFICIALIA MAYOR



COQUIMATLÁN

H. AYUNTAMIENTO 2021 - 2024



“2024 Año del Bicentenario de la Creación del Territorio de Colima”

“H. Ayuntamiento Coquimatlán, Colima”

Reforma S/N y Jesús Alcaraz, Coquimatlán, Col., Tel: 312 207 89 66, 312 207 92 58 C. P. 28400.



MUNICIPIO DE COQUIMATLAN, COL.
Sistema Integral de Contabilidad Gubernamental
ESTADO DE FLUJOS DE EFECTIVO
DEL 1 DE FEBRERO AL 29 DE FEBRERO DE 2024

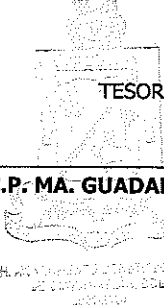
Concepto	Total
FLUJOS DE EFECTIVO DE LAS ACTIVIDADES DE OPERACION	
<u>ORIGEN</u>	<u>14,737,768.32</u>
IMPUESTOS	1,098,438.07
DERECHOS	843,164.56
PRODUCTOS	19,902.51
APROVECHAMIENTOS	50,865.59
PARTICIPACIONES, APORTACIONES, CONVENIOS, INCENTIVOS DERIVADOS DE LA COLABORACIÓN FISCAL Y FONDOS DISTINTOS DE APORTACIONES	12,725,397.59
<u>APLICACION</u>	<u>8,218,784.97</u>
SERVICIOS PERSONALES	5,077,457.64
MATERIALES Y SUMINISTROS	463,398.59
SERVICIOS GENERALES	1,172,060.07
TRANSFERENCIAS AL RESTO DEL SECTOR PUBLICO	766,666.66
AYUDAS SOCIALES	44,200.00
PENSIONES Y JUBILACIONES	641,681.49
INTERESES DE LA DEUDA PUBLICA	53,320.52
FLUJOS NETOS DE EFECTIVO POR ACTIVIDADES DE OPERACION	<u>6,518,983.35</u>
<hr/>	
FLUJOS DE EFECTIVO DE LAS ACTIVIDADES DE INVERSION	
<u>ORIGEN</u>	<u>0.00</u>
BIENES INMUEBLES, INFRAESTRUCTURA Y CONSTRUCCIONES EN PROCESO	0.00
BIENES MUEBLES	0.00
OTROS ORIGENES DE INVERSION	0.00
<u>APLICACION</u>	<u>25,398.65</u>
BIENES INMUEBLES, INFRAESTRUCTURA Y CONSTRUCCIONES EN PROCESO	0.00
BIENES MUEBLES	25,398.65
OTRAS APLICACIONES DE INVERSION	0.00
FLUJOS NETOS DE EFECTIVO POR ACTIVIDADES DE INVERSION	<u>-25,398.65</u>
<hr/>	
FLUJOS DE EFECTIVO DE LAS ACTIVIDADES DE FINANCIAMIENTO	
<u>ORIGEN</u>	<u>10,624,537.86</u>
ENDEUDAMIENTO NETO	0.00
- INTERNO	0.00
- EXTERNO	0.00
OTROS ORIGENES DE FINANCIAMIENTO	10,624,537.86
<u>APLICACION</u>	<u>13,816,958.01</u>
SERVICIOS DE LA DEUDA	75,092.60
- INTERNO	75,092.60



MUNICIPIO DE COQUIMATLAN, COL.
Sistema Integral de Contabilidad Gubernamental
ESTADO DE FLUJOS DE EFECTIVO
DEL 1 DE FEBRERO AL 29 DE FEBRERO DE 2024

Concepto	Total
- EXTERNO	0.00
OTRAS APLICACIONES DE FINANCIAMIENTO	13,741,865.41
FLUJOS NETOS DE EFECTIVO POR ACTIVIDADES DE FINANCIAMIENTO	-3,192,420.15
<hr/>	
INCREMENTO/DISMINUCION NETA EN EL EFECTIVO Y EQUIVALENTES AL EFECTIVO	3,301,164.55
EFECTIVO Y EQUIVALENTES AL EFECTIVO AL INICIO DEL EJERCICIO	27,873,940.17
EFECTIVO Y EQUIVALENTES AL EFECTIVO AL FINAL DEL EJERCICIO	31,175,104.72


 PRESIDENTE MUNICIPAL
LIC. LEONOR ALCARAZ MANZO
 H. AYUNTAMIENTO CONSTITUCIONAL
 DE COQUIMATLAN, COL.
 2021-2024
PRESIDENCIA


 TESORERA MUNICIPAL
C.P. MA. GUADALUPE ADRIANA GUTIERREZ
 H. AYUNTAMIENTO CONSTITUCIONAL
 DE COQUIMATLAN, COL.
 2021-2024
TESORERIA


 OFICIAL MAYOR MUNICIPAL
MRO. AARON SINAI DIAZ DECENA
 H. AYUNTAMIENTO CONSTITUCIONAL
 DE COQUIMATLAN, COL.
 2021-2024
OFICIALIA MAYOR



MUNICIPIO DE COQUIMATLAN, COL.
Sistema Integral de Contabilidad Gubernamental
ESTADO DE FLUJOS DE EFECTIVO
DEL 1 DE FEBRERO AL 29 DE FEBRERO DE 2024
(Cifras en Pesos)

Concepto	2024	2023
FLUJOS DE EFECTIVO DE LAS ACTIVIDADES DE OPERACION		
<u>ORIGEN</u>	<u>14,737,768.32</u>	<u>11,343,983.69</u>
IMPUESTOS	1,098,438.07	964,634.18
CUOTAS Y APORTACIONES DE SEGURIDAD SOCIAL	0.00	0.00
CONTRIBUCIONES DE MEJORAS	0.00	0.00
DERECHOS	843,164.56	770,852.10
PRODUCTOS	19,902.51	7,279.39
APROVECHAMIENTOS	50,865.59	32,872.15
INGRESOS POR VENTA DE BIENES Y PRESTACIÓN DE SERVICIOS	0.00	0.00
PARTICIPACIONES, APORTACIONES, CONVENIOS, INCENTIVOS DERIVADOS DE LA COLABORACIÓN FISCAL Y FONDOS DISTINTOS DE APORTACIONES	12,725,397.59	9,568,345.87
TRANSFERENCIAS, ASIGNACIONES, SUBSIDIOS Y SUBVENCIONES, Y PENSIONES Y JUBILACIONES	0.00	0.00
OTROS ORIGENES DE OPERACIÓN	0.00	0.00
<u>APLICACION</u>	<u>8,218,784.97</u>	<u>7,064,252.68</u>
SERVICIOS PERSONALES	5,077,457.64	4,486,151.16
MATERIALES Y SUMINISTROS	463,398.59	318,862.52
SERVICIOS GENERALES	1,172,060.07	902,630.65
AYUDAS DIVERSAS	0.00	0.00
ADEFAS	0.00	0.00
TRANSFERENCIAS INTERNAS Y ASIGNACIONES AL SECTOR PÚBLICO	0.00	0.00
TRANSFERENCIAS AL RESTO DEL SECTOR PUBLICO	766,666.66	650,738.32
SUBSIDIOS Y SUBENCIONES	0.00	0.00
AYUDAS SOCIALES	44,200.00	22,100.00
PENSIONES Y JUBILACIONES	641,681.49	622,395.06
TRANSFERENCIAS A FIDEICOMISOS, MANDATOS Y CONTRATOS ANALOGOS.	0.00	0.00
TRANSFERENCIAS A LA SEGURIDAD SOCIAL	0.00	0.00
DONATIVOS	0.00	0.00
TRANSFERENCIAS AL EXTERIOR	0.00	0.00
PARTICIPACIONES	0.00	0.00
APORTACIONES	0.00	0.00
CONVENIOS	0.00	0.00
OTRAS APLICACIONES DE OPERACIÓN	53,320.52	61,374.97
FLUJOS NETOS DE EFECTIVO POR ACTIVIDADES DE OPERACION	<u>6,518,983.35</u>	<u>4,279,731.01</u>
FLUJOS DE EFECTIVO DE LAS ACTIVIDADES DE INVERSION		
<u>ORIGEN</u>	<u>0.00</u>	<u>0.00</u>
BIENES INMUEBLES, INFRAESTRUCTURA Y CONSTRUCCIONES EN PROCESO	0.00	0.00
BIENES MUEBLES	0.00	0.00
OTROS ORIGENES DE INVERSION	0.00	0.00
<u>APLICACION</u>	<u>25,398.65</u>	<u>1,525.23</u>
BIENES INMUEBLES, INFRAESTRUCTURA Y CONSTRUCCIONES EN PROCESO	0.00	0.00
BIENES MUEBLES	25,398.65	0.00
OTRAS APLICACIONES DE INVERSION	0.00	1,525.23



MUNICIPIO DE COQUIMATLAN, COL.
Sistema Integral de Contabilidad Gubernamental
ESTADO DE FLUJOS DE EFECTIVO
DEL 1 DE FEBRERO AL 29 DE FEBRERO DE 2024
 (Cifras en Pesos)

Concepto	2024	2023
FLUJOS NETOS DE EFECTIVO POR ACTIVIDADES DE INVERSION	-25,398.65	-1,525.23
FLUJOS DE EFECTIVO DE LAS ACTIVIDADES DE FINANCIAMIENTO		
ORIGEN	10,624,537.86	8,722,139.26
ENDEUDAMIENTO NETO	0.00	0.00
- INTERNO	0.00	0.00
- EXTERNO	0.00	0.00
OTROS ORIGENES DE FINANCIAMIENTO	10,624,537.86	8,722,139.26
APLICACION	13,816,958.01	11,678,583.40
SERVICIOS DE LA DEUDA	75,092.60	68,488.32
- INTERNO	75,092.60	68,488.32
- EXTERNO	0.00	0.00
OTRAS APLICACIONES DE FINANCIAMIENTO	13,741,865.41	11,610,095.08
FLUJOS NETOS DE EFECTIVO POR ACTIVIDADES DE FINANCIAMIENTO	-3,192,420.15	-2,956,444.14
INCREMENTO/DISMINUCION NETA EN EL EFECTIVO Y EQUIVALENTES AL EFECTIVO Y EQUIVALENTES AL EFECTIVO AL INICIO DEL EJERCICIO	3,301,164.55	1,321,761.64
EFFECTIVO Y EQUIVALENTES AL EFECTIVO AL INICIO DEL EJERCICIO	27,873,940.17	19,056,801.59
EFFECTIVO Y EQUIVALENTES AL EFECTIVO AL FINAL DEL EJERCICIO	31,175,104.72	20,378,563.23

PRESIDENTE MUNICIPAL
 H. AYUNTAMIENTO CONSTITUCIONAL
 DE COQUIMATLAN, COL.
 LIC. LEONOR ALCARAZ MANZO
 PRESIDENTE

TESORERA MUNICIPAL
 C.P. MA. GUADALUPE ADAME GUTIERREZ
 H. AYUNTAMIENTO CONSTITUCIONAL
 DE COQUIMATLAN, COL.
 TESORERA

OFICIAL MAYOR MUNICIPAL
 H. AYUNTAMIENTO CONSTITUCIONAL
 DE COQUIMATLAN, COL.
 MTRO. AARON SINAI DIAZ DECENA
 OFICIAL MAYOR




MUNICIPIO DE COQUIMATLAN, COL.
Sistema Integral de Contabilidad Gubernamental
ESTADO DE FLUJOS DE EFECTIVO
DEL 1 DE ENERO AL 29 DE FEBRERO DE 2024

Concepto	Total
FLUJOS DE EFECTIVO DE LAS ACTIVIDADES DE OPERACION	
<u>ORIGEN</u>	<u>30,256,684.42</u>
IMPUESTOS	5,418,360.26
DERECHOS	2,750,140.53
PRODUCTOS	28,041.30
APROVECHAMIENTOS	81,711.24
PARTICIPACIONES, APORTACIONES, CONVENIOS, INCENTIVOS DERIVADOS DE LA COLABORACIÓN FISCAL Y FONDOS DISTINTOS DE APORTACIONES	21,978,431.09
<u>APLICACION</u>	<u>16,366,214.58</u>
SERVICIOS PERSONALES	9,973,427.25
MATERIALES Y SUMINISTROS	826,537.99
SERVICIOS GENERALES	2,532,784.83
TRANSFERENCIAS AL RESTO DEL SECTOR PUBLICO	1,533,333.32
AYUDAS SOCIALES	61,800.00
PENSIONES Y JUBILACIONES	1,332,528.10
INTERESES DE LA DEUDA PUBLICA	105,803.09
FLUJOS NETOS DE EFECTIVO POR ACTIVIDADES DE OPERACION	<u>13,890,469.84</u>
<hr/>	
FLUJOS DE EFECTIVO DE LAS ACTIVIDADES DE INVERSION	
<u>ORIGEN</u>	<u>49,086,738.09</u>
BIENES INMUEBLES, INFRAESTRUCTURA Y CONSTRUCCIONES EN PROCESO	0.00
BIENES MUEBLES	0.00
OTROS ORIGENES DE INVERSION	49,086,738.09
<u>APLICACION</u>	<u>49,112,136.74</u>
BIENES INMUEBLES, INFRAESTRUCTURA Y CONSTRUCCIONES EN PROCESO	0.00
BIENES MUEBLES	25,398.65
OTRAS APLICACIONES DE INVERSION	49,086,738.09
FLUJOS NETOS DE EFECTIVO POR ACTIVIDADES DE INVERSION	<u>-25,398.65</u>
<hr/>	
FLUJOS DE EFECTIVO DE LAS ACTIVIDADES DE FINANCIAMIENTO	
<u>ORIGEN</u>	<u>20,328,773.13</u>
ENDEUDAMIENTO NETO	0.00
- INTERNO	0.00
- EXTERNO	0.00
OTROS ORIGENES DE FINANCIAMIENTO	20,328,773.13
<u>APLICACION</u>	<u>23,504,185.09</u>
SERVICIOS DE LA DEUDA	149,611.33
- INTERNO	149,611.33




MUNICIPIO DE COQUIMATLAN, COL.
 Sistema Integral de Contabilidad Gubernamental
ESTADO DE FLUJOS DE EFECTIVO
 DEL 1 DE ENERO AL 29 DE FEBRERO DE 2024

Concepto	Total
- EXTERNO	0.00
OTRAS APLICACIONES DE FINANCIAMIENTO	23,354,573.76
FLUJOS NETOS DE EFECTIVO POR ACTIVIDADES DE FINANCIAMIENTO	<u>-3,175,411.96</u>
<hr/>	
INCREMENTO/DISMINUCION NETA EN EL EFECTIVO Y EQUIVALENTES AL EFECTIVO	10,689,659.23
EFFECTIVO Y EQUIVALENTES AL EFECTIVO AL INICIO DEL EJERCICIO	20,485,445.49
EFFECTIVO Y EQUIVALENTES AL EFECTIVO AL FINAL DEL EJERCICIO	31,175,104.72


 PRESIDENTE MUNICIPAL
LIC. LEONOR ALCARAZ MANZO

H. AYUNTAMIENTO CONSTITUCIONAL
 DE COQUIMATLÁN, COL.
 2021-2024
PRESIDENCIA


 TESORERA MUNICIPAL
C.P. MA. GUADALUPE ADAME GUTIERREZ
 TESORERIA


 OFICIAL MAYOR MUNICIPAL
METRO. AARON SINAI DIAZ DECENA

H. AYUNTAMIENTO CONSTITUCIONAL
 DE COQUIMATLÁN, COL.
 2021-2024
OFICIALÍA MAYOR



MUNICIPIO DE COQUIMATLAN, COL.
Sistema Integral de Contabilidad Gubernamental
ESTADO DE FLUJOS DE EFECTIVO
DEL 1 DE ENERO AL 29 DE FEBRERO DE 2024
(Cifras en Pesos)

Concepto	2024	2023
FLUJOS DE EFECTIVO DE LAS ACTIVIDADES DE OPERACION		
ORIGEN	30,256,684.42	23,376,812.80
IMPUESTOS	5,418,360.26	4,644,839.71
CUOTAS Y APORTACIONES DE SEGURIDAD SOCIAL	0.00	0.00
CONTRIBUCIONES DE MEJORAS	0.00	0.00
DERECHOS	2,750,140.53	1,755,394.20
PRODUCTOS	28,041.30	11,720.66
APROVECHAMIENTOS	81,711.24	59,359.77
INGRESOS POR VENTA DE BIENES Y PRESTACIÓN DE SERVICIOS	0.00	0.00
PARTICIPACIONES, APORTACIONES, CONVENIOS, INCENTIVOS DERIVADOS DE LA COLABORACIÓN FISCAL Y FONDOS DISTINTOS DE APORTACIONES	21,978,431.09	16,905,498.46
TRANSFERENCIAS, ASIGNACIONES, SUBSIDIOS Y SUBVENCIONES, Y PENSIONES Y JUBILACIONES	0.00	0.00
OTROS ORIGENES DE OPERACIÓN	0.00	0.00
APLICACION	16,366,214.58	14,866,987.26
SERVICIOS PERSONALES	9,973,427.25	9,065,336.26
MATERIALES Y SUMINISTROS	826,537.99	709,001.68
SERVICIOS GENERALES	2,532,784.83	2,332,659.22
AYUDAS DIVERSAS	0.00	0.00
ADEFAS	0.00	0.00
TRANSFERENCIAS INTERNAS Y ASIGNACIONES AL SECTOR PÚBLICO	0.00	0.00
TRANSFERENCIAS AL RESTO DEL SECTOR PUBLICO	1,533,333.32	1,301,476.76
SUBSIDIOS Y SUBENCIONES	0.00	0.00
AYUDAS SOCIALES	61,800.00	44,200.00
PENSIONES Y JUBILACIONES	1,332,528.10	1,296,885.19
TRANSFERENCIAS A FIDEICOMISOS, MANDATOS Y CONTRATOS ANALOGOS.	0.00	0.00
TRANSFERENCIAS A LA SEGURIDAD SOCIAL	0.00	0.00
DONATIVOS	0.00	0.00
TRANSFERENCIAS AL EXTERIOR	0.00	0.00
PARTICIPACIONES	0.00	0.00
APORTACIONES	0.00	0.00
CONVENIOS	0.00	0.00
OTRAS APLICACIONES DE OPERACIÓN	105,803.09	117,428.15
FLUJOS NETOS DE EFECTIVO POR ACTIVIDADES DE OPERACION	13,890,469.84	8,509,825.54
FLUJOS DE EFECTIVO DE LAS ACTIVIDADES DE INVERSION		
ORIGEN	49,086,738.09	0.00
BIENES INMUEBLES, INFRAESTRUCTURA Y CONSTRUCCIONES EN PROCESO	0.00	0.00
BIENES MUEBLES	0.00	0.00
OTROS ORIGENES DE INVERSION	49,086,738.09	0.00
APLICACION	49,112,136.74	1,525.23
BIENES INMUEBLES, INFRAESTRUCTURA Y CONSTRUCCIONES EN PROCESO	0.00	0.00
BIENES MUEBLES	25,398.65	0.00
OTRAS APLICACIONES DE INVERSION	49,086,738.09	1,525.23




MUNICIPIO DE COQUIMATLAN, COL.
 Sistema Integral de Contabilidad Gubernamental
ESTADO DE FLUJOS DE EFECTIVO
DEL 1 DE ENERO AL 29 DE FEBRERO DE 2024
 (Cifras en Pesos)

Concepto	2024	2023
FLUJOS NETOS DE EFECTIVO POR ACTIVIDADES DE INVERSION	-25,398.65	-1,525.23
FLUJOS DE EFECTIVO DE LAS ACTIVIDADES DE FINANCIAMIENTO		
ORIGEN	20,328,773.13	17,847,832.36
ENDEUDAMIENTO NETO	0.00	0.00
- INTERNO	0.00	0.00
- EXTERNO	0.00	0.00
OTROS ORIGENES DE FINANCIAMIENTO	20,328,773.13	17,847,832.36
APLICACION	23,504,185.09	24,094,213.70
SERVICIOS DE LA DEUDA	149,611.33	136,453.23
- INTERNO	149,611.33	136,453.23
- EXTERNO	0.00	0.00
OTRAS APLICACIONES DE FINANCIAMIENTO	23,354,573.76	23,957,760.47
FLUJOS NETOS DE EFECTIVO POR ACTIVIDADES DE FINANCIAMIENTO	-3,175,411.96	-6,246,381.34
INCREMENTO/DISMINUCION NETA EN EL EFECTIVO Y EQUIVALENTES AL EFECTIVO	10,689,659.23	2,261,918.97
EFFECTIVO Y EQUIVALENTES AL EFECTIVO AL INICIO DEL EJERCICIO	20,485,445.49	18,116,644.26
EFFECTIVO Y EQUIVALENTES AL EFECTIVO AL FINAL DEL EJERCICIO	31,175,104.72	20,378,563.23

PRESIDENTE MUNICIPAL
LIC. LEONOR ALCARAZ MANZO
 PRESIDENCIA


TESORERA MUNICIPAL
C.P. MA. GUADALUPE ADAME GUTIERREZ
 PRESIDENCIA

OFICIAL MAYOR MUNICIPAL
MTRO. AARON SINAI DIAZ DECENA
 OFICIALIA MAYOR



COQUIMATLÁN

H. AYUNTAMIENTO 2021 - 2024




Balanza de Comprobación

“2024 Año del Bicentenario de la Creación del Territorio de Colima”


“H. Ayuntamiento Coquimatlán, Colima”

Reforma S/N y Jesús Alcaraz, Coquimatlán, Col., Tel: 312 207 89 66, 312 207 92 58 C. P. 28400.




MUNICIPIO DE COQUIMATLAN, COL.
 Sistema Integral de Contabilidad Gubernamental
BALANZA DE COMPROBACION
DEL 1 DE FEBRERO AL 29 DE FEBRERO DE 2024

Descripción	Saldo Anterior		Movimientos		Saldo Actual		Haber
	Debe	Haber	Debe	Haber	Debe	Haber	
ACTIVO							
ACTIVO CIRCULANTE							
EFFECTIVO Y EQUIVALENTES							
BANCOS/TESORERIA	51,805,096.31	0.00	18,490,751.65	14,894,620.19	55,401,227.77	0.00	0.00
DEPOSITOS DE FONDOS DE	27,873,940.17	0.00	17,602,927.87	14,301,763.32	31,175,104.72	0.00	0.00
TERCEROS EN GARANTÍA Y/O	27,861,949.67	0.00	17,602,927.87	14,301,763.32	31,163,114.22	0.00	0.00
ADMINISTRACIÓN	11,990.50	0.00	0.00	0.00	11,990.50	0.00	0.00
DERECHOS A RECIBIR EFFECTIVO O EQUIVALENTES							
CUENTAS POR COBRAR A CORTO PLAZO	21,808,685.61	0.00	887,823.78	592,856.87	22,103,652.52	0.00	0.00
DEUDORES DIVERSOS POR COBRAR A CORTO PLAZO	1,294,876.26	0.00	462,626.75	84,140.93	1,673,362.08	0.00	0.00
INGRESOS POR RECUPERAR A CORTO PLAZO	845,416.82	0.00	0.00	0.00	845,416.82	0.00	0.00
DEUDORES POR ANTICIPOS DE TESORERIA A CORTO PLAZO	1,000,000.00	0.00	0.00	0.00	1,000,000.00	0.00	0.00
PRESTAMOS OTORGADOS A CORTO PLAZO	25,978.88	0.00	47,907.03	47,424.03	26,461.88	0.00	0.00
DERECHOS A RECIBIR BIENES O SERVICIOS							
ANTICIPO A PROVEEDORES POR ADQUISICIÓN DE BIENES Y PRESTACIÓN DE SERVICIOS A CORTO PLAZO	18,642,413.65	0.00	377,290.00	461,291.91	18,558,411.74	0.00	0.00
ANTICIPO A CONTRATISTAS POR OBRAS PÚBLICAS A CORTO PLAZO	2,122,470.53	0.00	0.00	0.00	2,122,470.53	0.00	0.00
ACTIVO NO CIRCULANTE							
BIENES INMUEBLES, INFRAESTRUCTURA Y CONSTRUCCIONES EN PROCESO							
VIVIENDAS	1,580,768.40	0.00	0.00	0.00	1,580,768.40	0.00	0.00
EDIFICIOS NO HABITACIONALES	541,702.13	0.00	0.00	0.00	541,702.13	0.00	0.00
CONSTRUCCIONES EN PROCESO EN BIENES DE DOMINIO PÚBLICO	249,200,034.94	0.00	25,398.65	0.00	249,225,433.59	0.00	0.00
CONSTRUCCIONES EN PROCESO EN BIENES PROPIOS	229,124,482.14	0.00	0.00	0.00	229,124,482.14	0.00	0.00
BIENES MUEBLES	6,624,464.03	0.00	0.00	0.00	6,624,464.03	0.00	0.00
MOBILIARIO Y EQUIPO DE	10,694,900.32	0.00	0.00	0.00	10,694,900.32	0.00	0.00
	191,219,083.36	0.00	0.00	0.00	191,219,083.36	0.00	0.00
	20,586,034.43	0.00	0.00	0.00	20,586,034.43	0.00	0.00
BIENES MUEBLES							
	18,327,383.34	0.00	25,398.65	0.00	18,352,781.99	0.00	0.00
	15,977,986.89	0.00	25,398.65	0.00	16,003,385.54	0.00	0.00




MUNICIPIO DE COQUIMATLAN, COL.
Sistema Integral de Contabilidad Gubernamental
BALANZA DE COMPROBACION
DEL 1 DE FEBRERO AL 29 DE FEBRERO DE 2024

Descripción	Saldo Anterior		Movimientos		Saldo Actual	
	Debe	Haber	Debe	Haber	Debe	Haber
ADMINISTRACIÓN						
MOBILIARIO Y EQUIPO EDUCACIONAL Y RECREATIVO	976,786.99	0.00	0.00	0.00	976,786.99	0.00
EQUIPO DE DEFENSA Y SEGURIDAD	1,372,609.46	0.00	0.00	0.00	1,372,609.46	0.00
ACTIVOS DIFERIDOS	1,748,169.46	0.00	0.00	0.00	1,748,169.46	0.00
ESTUDIOS, FORMULACIÓN Y EVALUACIÓN DE PROYECTOS	1,748,169.46	0.00	0.00	0.00	1,748,169.46	0.00
PASIVO						
PASIVO CIRCULANTE						
CUENTAS POR PAGAR A CORTO PLAZO						
SERVICIOS PERSONALES POR PAGAR A CORTO PLAZO	0.00	45,605,904.50	12,929,134.23	10,031,680.99	0.00	42,708,451.26
PROVEEDORES POR PAGAR A CORTO PLAZO	511,789.21	38,630,702.16	12,854,041.63	10,031,680.99	0.00	35,808,341.52
CONTRATISTAS POR OBRAS PÚBLICAS POR PAGAR A CORTO PLAZO	0.00	15,195,186.90	5,955,807.54	5,034,823.63	0.00	14,274,202.99
TRANSFERENCIAS OTORGADAS POR PAGAR A CORTO PLAZO	0.00	0.00	1,989,682.18	2,042,974.56	458,496.83	0.00
RETENCIONES Y CONTRIBUCIONES POR PAGAR A CORTO PLAZO	0.00	3,748,314.70	1,900,959.30	562,250.48	0.00	2,409,605.88
INGRESO POR PAGAR A CORTO PLAZO	0.00	575,948.83	780,766.66	777,266.66	0.00	572,448.83
OTRAS CUENTAS POR PAGAR A CORTO PLAZO	0.00	16,075,899.02	1,878,426.35	1,565,773.48	0.00	15,763,246.15
DOCUMENTOS POR PAGAR A CORTO PLAZO						
OTROS DOCUMENTOS POR PAGAR A CORTO PLAZO	0.00	108,628.20	0.00	0.00	0.00	108,628.20
PORCIÓN A CORTO PLAZO DE LA DEUDA PÚBLICA A LARGO PLAZO						
PORCIÓN A CORTO PLAZO DE LA DEUDA PÚBLICA INTERNA	0.00	3,438,513.72	348,399.60	48,592.18	0.00	3,138,706.30
FONDOS Y BIENES DE TERCEROS EN GARANTÍA Y/O ADMINISTRACIÓN A CORTO PLAZO						
FONDOS EN GARANTÍA A CORTO PLAZO	0.00	74,274.31	0.00	0.00	0.00	74,274.31
	0.00	6,676,118.70	75,092.60	0.00	0.00	6,601,026.10
	0.00	127,724.21	0.00	0.00	0.00	127,724.21




MUNICIPIO DE COQUIMATLAN, COL.
 Sistema Integral de Contabilidad Gubernamental
BALANZA DE COMPROBACION
DEL 1 DE FEBRERO AL 29 DE FEBRERO DE 2024

Descripción	Saldo Anterior		Movimientos		Saldo Actual	
	Debe	Haber	Debe	Haber	Debe	Haber
OTROS PASIVOS A CORTO PLAZO	0.00	97,085.12	0.00	0.00	0.00	97,085.12
INGRESOS POR CLASIFICAR	0.00	97,085.12	0.00	0.00	0.00	97,085.12
PASIVO NO CIRCULANTE	0.00	5,607,347.01	0.00	0.00	0.00	5,607,347.01
DEUDA PÚBLICA A LARGO PLAZO	0.00	5,607,347.01	0.00	0.00	0.00	5,607,347.01
PRÉSTAMOS DE LA DEUDA INTERNA POR PAGAR A LARGO PLAZO	0.00	5,607,347.01	0.00	0.00	0.00	5,607,347.01
HACIENDA PÚBLICA/ PATRIMONIO	0.00	242,420,393.25	0.00	0.00	0.00	242,420,393.25
HACIENDA PÚBLICA/ PATRIMONIO GENERADO	0.00	229,442,222.92	0.00	0.00	0.00	229,442,222.92
RESULTADOS DE EJERCICIOS ANTERIORES	0.00	0.00	0.00	0.00	0.00	0.00
RESULTADO EJERCICIO 2006	9,908,965.82	0.00	0.00	0.00	9,908,965.82	0.00
RESULTADO EJERCICIO 2008	0.00	4,148,484.46	0.00	0.00	0.00	4,148,484.46
RESULTADO EJERCICIO 2009	1,903,753.14	0.00	0.00	0.00	1,903,753.14	0.00
RESULTADO EJERCICIO 2010	0.00	1,516,535.05	0.00	0.00	0.00	1,516,535.05
RESULTADO EJERCICIO 2011	0.00	627,569.94	0.00	0.00	0.00	627,569.94
SUP O DEF 1990	489,733.84	0.00	0.00	0.00	489,733.84	0.00
SUP O DEF 1991	86,476.40	0.00	0.00	0.00	86,476.40	0.00
SUP O DEF 1992	238,128.61	0.00	0.00	0.00	238,128.61	0.00
SUP O DEF 1993	419,074.88	0.00	0.00	0.00	419,074.88	0.00
SUP O DEF 1994	396,403.36	0.00	0.00	0.00	396,403.36	0.00
SUP O DEF 1995	105,595.46	0.00	0.00	0.00	105,595.46	0.00
SUP O DEF 1996	360,950.40	0.00	0.00	0.00	360,950.40	0.00
SUP O DEF 1997	0.00	2,428,046.29	0.00	0.00	0.00	2,428,046.29
SUP O DE F1998	0.00	1,077,382.20	0.00	0.00	0.00	1,077,382.20
SUP O DEF 1999	0.00	1,574,368.51	0.00	0.00	0.00	1,574,368.51
SUP O DEF 2000	0.00	684,511.01	0.00	0.00	0.00	684,511.01
SUP O DEF 2001	5,830,439.30	0.00	0.00	0.00	5,830,439.30	0.00
SUP O DEF 2002	0.00	1,910,777.48	0.00	0.00	0.00	1,910,777.48
RESULTADO EJERCICIO 2003	962,044.80	0.00	0.00	0.00	962,044.80	0.00
RESULTADO EJERCICIO 2004	0.00	3,342,415.89	0.00	0.00	0.00	3,342,415.89
RESULTADO EJER ANTERIORES	1,173,042.82	0.00	0.00	0.00	1,173,042.82	0.00
RESULTADO EJERCICIO 2005	1,256,399.24	0.00	0.00	0.00	1,256,399.24	0.00
RESULTADO EJERCICIO 2007	4,731,841.54	0.00	0.00	0.00	4,731,841.54	0.00
RESULTADO EJERCICIO 2012	1,177,302.95	0.00	0.00	0.00	1,177,302.95	0.00
RESULTADO EJERCICIO 2013	0.00	6,922,022.42	0.00	0.00	0.00	6,922,022.42
RESULTADO EJERCICIO 2014	0.00	12,415,423.13	0.00	0.00	0.00	12,415,423.13




MUNICIPIO DE COQUIMATLAN, COL.
 Sistema Integral de Contabilidad Gubernamental
BALANZA DE COMPROBACION
DEL 1 DE FEBRERO AL 29 DE FEBRERO DE 2024

Descripción	Saldo Anterior		Movimientos		Saldo Actual	
	Debe	Haber	Debe	Haber	Debe	Haber
RESULTADO EJERCICIO 2015	0.00	9,516,809.56	0.00	0.00	0.00	9,516,809.56
RESULTADO EJERCICIO 2016	0.00	17,039,697.24	0.00	0.00	0.00	17,039,697.24
RESULTADO EJERCICIO 2017	0.00	21,320,636.38	0.00	0.00	0.00	21,320,636.38
RESULTADO EJERCICIO 2018	0.00	23,836,506.21	0.00	0.00	0.00	23,836,506.21
RESULTADO EJERCICIO 2019	0.00	28,673,617.28	0.00	0.00	0.00	28,673,617.28
RESULTADO EJERCICIO 2020	0.00	23,555,679.81	0.00	0.00	0.00	23,555,679.81
RESULTADO EJERCICIO 2021	0.00	17,412,672.64	0.00	0.00	0.00	17,412,672.64
RESULTADO EJERCICIO 2022	0.00	31,392,481.89	0.00	0.00	0.00	31,392,481.89
RESULTADO EJERCICIO 2023	0.00	49,086,738.09	0.00	0.00	0.00	49,086,738.09
RESERVAS	0.00	12,978,170.33	0.00	0.00	0.00	12,978,170.33
RESERVAS DE PATRIMONIO	0.00	12,978,170.33	0.00	0.00	0.00	12,978,170.33
INGRESOS Y OTROS BENEFICIOS						
INGRESOS DE GESTIÓN	0.00	6,265,882.60	0.00	2,012,370.73	0.00	8,278,253.33
IMPUESTOS	0.00	4,319,922.19	0.00	1,098,438.07	0.00	5,418,360.26
IMPUESTOS SOBRE LOS INGRESOS	0.00	7,200.00	0.00	0.00	0.00	7,200.00
IMPUESTOS SOBRE EL PATRIMONIO	0.00	3,479,331.63	0.00	960,154.02	0.00	4,439,485.65
IMPUESTOS SOBRE LA PRODUCCIÓN, EL CONSUMO Y LAS TRANSACCIONES	0.00	671,859.46	0.00	83,459.04	0.00	755,318.50
ACCESORIOS DE IMPUESTOS	0.00	161,531.10	0.00	54,825.01	0.00	216,356.11
DERECHOS	0.00	1,906,975.97	0.00	843,164.56	0.00	2,750,140.53
DERECHOS POR EL USO, GOCE, APROVECHAMIENTO O EXPLOTACIÓN DE BIENES DE DOMINIO PÚBLICO	0.00	154,543.92	0.00	25,403.17	0.00	179,947.09
DERECHOS POR PRESTACIÓN DE SERVICIOS	0.00	202,720.64	0.00	388,337.94	0.00	591,058.58
ACCESORIOS DE DERECHOS	0.00	40,498.77	0.00	12,601.59	0.00	53,100.36
OTROS DERECHOS	0.00	1,509,212.64	0.00	416,821.86	0.00	1,926,034.50
PRODUCTOS	0.00	8,138.79	0.00	19,902.51	0.00	28,041.30
PRODUCTOS	0.00	8,138.79	0.00	19,902.51	0.00	28,041.30
APROVECHAMIENTOS	0.00	30,845.65	0.00	50,865.59	0.00	81,711.24
MULTAS	0.00	19,553.24	0.00	50,720.41	0.00	70,273.65
OTROS APROVECHAMIENTOS	0.00	11,292.41	0.00	145.18	0.00	11,437.59
PARTICIPACIONES, APORTACIONES, CONVENIOS, INCENTIVOS DERIVADOS DE LA COLABORACIÓN FISCAL, FONDOS DISTINTOS DE APORTACIONES, TRANSFERENCIAS, ASIGNACIONES, SUBSIDIOS Y	0.00	9,253,033.50	0.00	12,725,397.59	0.00	21,978,431.09




MUNICIPIO DE COQUIMATLAN, COL.
 Sistema Integral de Contabilidad Gubernamental
BALANZA DE COMPROBACION
 DEL 1 DE FEBRERO AL 29 DE FEBRERO DE 2024

Descripción	Saldo Anterior		Movimientos		Saldo Actual	
	Debe	Haber	Debe	Haber	Debe	Haber
SUBVENCIONES, Y PENSIONES Y JUBILACIONES	0.00	9,253,033.50	0.00	12,725,397.59	0.00	21,978,431.09
<i>PARTICIPACIONES, APORTACIONES, CONVENIOS, INCENTIVOS DERIVADOS DE LA COLABORACIÓN FISCAL Y FONDOS DISTINTOS DE APORTACIONES</i>	0.00	7,674,041.50	0.00	8,233,612.59	0.00	15,907,654.09
PARTICIPACIONES	0.00	1,578,992.00	0.00	4,491,785.00	0.00	6,070,777.00
APORTACIONES						
GASTOS Y OTRAS PÉRDIDAS						
GASTOS DE FUNCIONAMIENTO	6,619,833.77	0.00	6,739,006.26	26,089.96	13,332,750.07	0.00
<i>SERVICIOS PERSONALES</i>	<i>4,895,969.61</i>	<i>0.00</i>	<i>5,102,044.15</i>	<i>24,586.51</i>	<i>9,973,427.25</i>	<i>0.00</i>
REMUNERACIONES AL PERSONAL DE CARÁCTER PERMANENTE	2,765,565.05	0.00	2,505,627.39	0.00	5,271,192.44	0.00
REMUNERACIONES AL PERSONAL DE CARÁCTER TRANSITORIO	0.00	0.00	23,332.32	0.00	23,332.32	0.00
REMUNERACIONES ADICIONALES Y ESPECIALES	353,106.74	0.00	386,485.72	973.99	738,618.47	0.00
SEGURIDAD SOCIAL	292,695.76	0.00	527,017.19	0.00	819,712.95	0.00
OTRAS PRESTACIONES SOCIALES Y ECONOMICAS	1,309,740.16	0.00	1,484,719.63	23,612.52	2,770,847.27	0.00
PAGO DE ESTIMULOS A SERVIDORES PUBLICOS	174,861.90	0.00	174,861.90	0.00	349,723.80	0.00
MATERIALES Y SUMINISTROS	363,139.40	0.00	464,902.04	1,503.45	826,537.99	0.00
MATERIALES DE ADMINISTRACION, EMISION DE DOCUMENTOS Y ARTICULOS OFICIALES	45,364.95	0.00	52,269.92	0.00	97,634.87	0.00
MATERIALES Y ARTICULOS DE CONSTRUCCION Y DE REPARACION	12,792.82	0.00	23,694.58	0.00	36,487.40	0.00
PRODUCTOS QUIMICOS, FARMACEUTICOS Y DE LABORATORIO	2,579.00	0.00	0.00	0.00	2,579.00	0.00
COMBUSTIBLES, LUBRICANTES Y ADITIVOS	302,402.63	0.00	366,001.49	1,503.45	666,900.67	0.00
VESTUARIO, BLANCOS, PRENDAS DE PROTECCION Y ARTICULOS DEPORTIVOS	0.00	0.00	9,346.85	0.00	9,346.85	0.00
MATERIALES Y SUMINISTROS PARA SEGURIDAD	0.00	0.00	13,589.20	0.00	13,589.20	0.00
SERVICIOS GENERALES	1,360,724.76	0.00	1,172,060.07	0.00	2,532,784.83	0.00




MUNICIPIO DE COQUIMATLAN, COL.
 Sistema Integral de Contabilidad Gubernamental
BALANZA DE COMPROBACION
DEL 1 DE FEBRERO AL 29 DE FEBRERO DE 2024

Descripción	Saldo Anterior		Movimientos		Saldo Actual	
	Debe	Haber	Debe	Haber	Debe	Haber
SERVICIOS BÁSICOS	57,565.00	0.00	402,216.40	0.00	459,781.40	0.00
SERVICIOS DE ARRENDAMIENTO	11,000.00	0.00	28,870.40	0.00	39,870.40	0.00
SERVICIOS PROFESIONALES, CIENTÍFICOS Y TÉCNICOS Y OTROS SERVICIOS	3,547.51	0.00	3,547.51	0.00	7,095.02	0.00
SERVICIOS FINANCIEROS, BANCARIOS Y COMERCIALES	15,169.69	0.00	6,075.74	0.00	21,245.43	0.00
SERVICIOS DE INSTALACION, REPARACION, MANTENIMIENTO Y CONSERVACION	180,420.82	0.00	587,740.44	0.00	768,161.26	0.00
SERVICIOS OFICIALES	1,064,641.35	0.00	132,808.15	0.00	1,197,449.50	0.00
OTROS SERVICIOS GENERALES	28,380.39	0.00	10,801.43	0.00	39,181.82	0.00
TRANSFERENCIAS, ASIGNACIONES, SUBSIDIOS Y OTRAS AYUDAS	1,475,113.27	0.00	1,452,548.15	0.00	2,927,661.42	0.00
TRANSFERENCIAS AL RESTO DEL SECTOR PUBLICO	766,666.66	0.00	766,666.66	0.00	1,533,333.32	0.00
TRANSFERENCIAS A ENTIDADES FEDERATIVAS Y MUNICIPIOS	766,666.66	0.00	766,666.66	0.00	1,533,333.32	0.00
AYUDAS SOCIALES	17,600.00	0.00	44,200.00	0.00	61,800.00	0.00
AYUDAS SOCIALES A PERSONAS	0.00	0.00	26,600.00	0.00	26,600.00	0.00
AYUDAS SOCIALES A INSTITUCIONES	17,600.00	0.00	17,600.00	0.00	35,200.00	0.00
PENSIONES Y JUBILACIONES	690,846.61	0.00	641,681.49	0.00	1,332,528.10	0.00
JUBILACIONES	690,846.61	0.00	641,681.49	0.00	1,332,528.10	0.00
INTERESES, COMISIONES Y OTROS GASTOS DE LA DEUDA PÚBLICA	52,482.57	0.00	53,320.52	0.00	105,803.09	0.00
INTERESES DE LA DEUDA PÚBLICA INTERNA	52,482.57	0.00	53,320.52	0.00	105,803.09	0.00
CUENTAS DE CIERRE CONTABLE						
CUENTAS DE ORDEN CONTABLES						
CUENTAS DE ORDEN PRESUPUESTARIAS						
LEY DE INGRESOS	0.00	0.00	29,475,536.64	29,475,536.64	0.00	0.00
LEY DE INGRESOS ESTIMADA	165,957,081.90	0.00	0.00	0.00	165,957,081.90	0.00
IMPUESTOS	10,086,666.31	0.00	0.00	0.00	10,086,666.31	0.00
DERECHOS	7,916,062.85	0.00	0.00	0.00	7,916,062.85	0.00
PRODUCTOS DE TIPO CORRIENTE	152,961.36	0.00	0.00	0.00	152,961.36	0.00




MUNICIPIO DE COQUIMATLAN, COL.
Sistema Integral de Contabilidad Gubernamental
BALANZA DE COMPROBACION
DEL 1 DE FEBRERO AL 29 DE FEBRERO DE 2024

Descripción	Saldo Anterior		Movimientos		Saldo Actual	
	Debe	Haber	Debe	Haber	Debe	Haber
APROVECHAMIENTOS DE TIPO CORRIENTE	337,408.38	0.00	0.00	0.00	337,408.38	0.00
PARTICIPACIONES Y APORTACIONES.	147,463,983.00	0.00	0.00	0.00	147,463,983.00	0.00
LEY DE INGRESOS POR EJECUTAR	0.00	140,812,483.80	14,737,768.32	0.00	0.00	126,074,715.48
IMPUESTOS	0.00	5,766,744.12	1,098,438.07	0.00	0.00	4,668,306.05
DERECHOS	0.00	6,009,086.88	843,164.56	0.00	0.00	5,165,922.32
PRODUCTOS DE TIPO CORRIENTE	0.00	144,822.57	19,902.51	0.00	0.00	124,920.06
APROVECHAMIENTOS DE TIPO CORRIENTE	0.00	306,562.73	50,865.59	0.00	0.00	255,697.14
PARTICIPACIONES Y APORTACIONES.	0.00	128,585,267.50	12,725,397.59	0.00	0.00	115,859,869.91
MODIFICACIONES A LA LEY DE INGRESOS ESTIMADA	0.00	9,625,682.00	0.00	0.00	0.00	9,625,682.00
PARTICIPACIONES Y APORTACIONES.	0.00	9,625,682.00	0.00	0.00	0.00	9,625,682.00
LEY DE INGRESOS DEVENGADA	0.00	0.00	14,737,768.32	14,737,768.32	0.00	0.00
IMPUESTOS	0.00	0.00	1,098,438.07	1,098,438.07	0.00	0.00
DERECHOS	0.00	0.00	843,164.56	843,164.56	0.00	0.00
PRODUCTOS DE TIPO CORRIENTE	0.00	0.00	19,902.51	19,902.51	0.00	0.00
APROVECHAMIENTOS DE TIPO CORRIENTE	0.00	0.00	50,865.59	50,865.59	0.00	0.00
PARTICIPACIONES Y APORTACIONES.	0.00	0.00	12,725,397.59	12,725,397.59	0.00	0.00
LEY DE INGRESOS RECAUDADA	0.00	15,518,916.10	0.00	14,737,768.32	0.00	30,256,684.42
IMPUESTOS	0.00	4,319,922.19	0.00	1,098,438.07	0.00	5,418,360.26
DERECHOS	0.00	1,906,975.97	0.00	843,164.56	0.00	2,750,140.53
PRODUCTOS DE TIPO CORRIENTE	0.00	8,138.79	0.00	19,902.51	0.00	28,041.30
APROVECHAMIENTOS DE TIPO CORRIENTE	0.00	30,845.65	0.00	50,865.59	0.00	81,711.24
PARTICIPACIONES Y APORTACIONES.	0.00	9,253,033.50	0.00	12,725,397.59	0.00	21,978,431.09
PRESUPUESTO DE EGRESOS	0.00	0.00	67,665,212.85	67,665,212.85	0.00	0.00
APROBADO	0.00	165,957,081.90	0.00	0.00	0.00	165,957,081.90
SERVICIOS PERSONALES	0.00	75,840,046.35	0.00	0.00	0.00	75,840,046.35
MATERIALES Y SUMINISTROS	0.00	6,684,765.42	0.00	0.00	0.00	6,684,765.42
SERVICIOS GENERALES	0.00	13,309,775.14	0.00	0.00	0.00	13,309,775.14
TRANSFERENCIAS, ASIGNACIONES, SUBSIDIOS Y OTRAS AYUDAS	0.00	19,984,309.60	0.00	0.00	0.00	19,984,309.60
BIENES MUEBLES, INMUEBLES E INTANGIBLES	0.00	9,953,576.41	0.00	0.00	0.00	9,953,576.41
INVERSION PUBLICA	0.00	38,468,906.00	0.00	0.00	0.00	38,468,906.00




MUNICIPIO DE COQUIMATLAN, COL.
 Sistema Integral de Contabilidad Gubernamental
BALANZA DE COMPROBACION
 DEL 1 DE FEBRERO AL 29 DE FEBRERO DE 2024

Descripción	Saldo Anterior		Movimientos		Saldo Actual	
	Debe	Haber	Debe	Haber	Debe	Haber
DEUDA PUBLICA	0.00	1,715,702.98	0.00	0.00	0.00	1,715,702.98
PRESUPUESTO DE EGRESOS POR EJERCER	147,772,184.96	0.00	16,914,204.30	25,200,094.01	139,486,295.25	0.00
SERVICIOS PERSONALES	70,944,076.74	0.00	4,045,575.55	9,123,033.19	65,866,619.10	0.00
MATERIALES Y SUMINISTROS	6,295,731.72	0.00	581,317.60	1,020,315.68	5,856,733.64	0.00
SERVICIOS GENERALES	11,656,851.17	0.00	679,293.91	1,844,766.98	10,491,378.10	0.00
TRANSFERENCIAS, ASIGNACIONES, SUBSIDIOS Y OTRAS AYUDAS	18,509,196.33	0.00	424,672.52	1,877,220.67	17,056,648.18	0.00
BIENES MUEBLES, INMUEBLES E INTANGIBLES	9,953,576.41	0.00	8,218,802.65	8,241,802.30	9,930,576.76	0.00
INVERSION PUBLICA	29,127,931.00	0.00	2,912,793.10	2,912,793.10	29,127,931.00	0.00
DEUDA PUBLICA	1,284,821.59	0.00	51,748.97	180,162.09	1,156,408.47	0.00
MODIFICACIONES AL PRESUPUESTO DE EGRESOS APROBADO	9,625,682.00	0.00	16,888,114.34	16,888,114.34	9,625,682.00	0.00
SERVICIOS PERSONALES	0.00	0.00	4,020,989.04	4,020,989.04	0.00	0.00
MATERIALES Y SUMINISTROS	0.00	7,492.21	588,800.15	579,814.15	1,493.79	0.00
SERVICIOS GENERALES	292,199.21	0.00	672,706.91	679,293.91	285,612.21	0.00
TRANSFERENCIAS, ASIGNACIONES, SUBSIDIOS Y OTRAS AYUDAS	0.00	0.00	424,672.52	424,672.52	0.00	0.00
BIENES MUEBLES, INMUEBLES E INTANGIBLES	0.00	0.00	8,216,403.65	8,218,802.65	0.00	2,399.00
INVERSION PUBLICA	9,340,975.00	0.00	2,912,793.10	2,912,793.10	9,340,975.00	0.00
DEUDA PUBLICA	0.00	0.00	51,748.97	51,748.97	0.00	0.00
COMPROMETIDO	33,386.51	0.00	8,338,069.63	8,371,456.14	0.00	0.00
SERVICIOS PERSONALES	0.00	0.00	5,126,630.66	5,126,630.66	0.00	0.00
MATERIALES Y SUMINISTROS	33,386.51	0.00	433,018.98	466,405.49	0.00	0.00
SERVICIOS GENERALES	0.00	0.00	1,172,060.07	1,172,060.07	0.00	0.00
TRANSFERENCIAS, ASIGNACIONES, SUBSIDIOS Y OTRAS AYUDAS	0.00	0.00	1,452,548.15	1,452,548.15	0.00	0.00
BIENES MUEBLES, INMUEBLES E INTANGIBLES	0.00	0.00	25,398.65	25,398.65	0.00	0.00
DEUDA PUBLICA	0.00	0.00	128,413.12	128,413.12	0.00	0.00
DEVENGADO	152,697.97	0.00	8,380,410.30	8,126,912.45	406,195.82	0.00
SERVICIOS PERSONALES	0.00	0.00	5,125,656.67	5,125,656.67	0.00	0.00
MATERIALES Y SUMINISTROS	78,071.98	0.00	471,757.64	411,477.83	138,351.79	0.00
SERVICIOS GENERALES	47,409.96	0.00	1,176,636.07	983,418.03	240,628.00	0.00
TRANSFERENCIAS, ASIGNACIONES,	0.00	0.00	1,452,548.15	1,452,548.15	0.00	0.00




MUNICIPIO DE COQUIMATLAN, COL.
 Sistema Integral de Contabilidad Gubernamental
BALANZA DE COMPROBACION
 DEL 1 DE FEBRERO AL 29 DE FEBRERO DE 2024

Descripción	Saldo Anterior		Movimientos		Saldo Actual	
	Debe	Haber	Debe	Haber	Debe	Haber
SUBSIDIOS Y OTRAS AYUDAS	0.00	0.00	25,398.65	25,398.65	0.00	0.00
BIENES MUEBLES, INMUEBLES E INTANGIBLES	27,216.03	0.00	128,413.12	128,413.12	27,216.03	0.00
DEUDA PUBLICA	1,575,707.46	0.00	8,474,923.23	8,704,535.17	1,346,095.52	0.00
 EJERCIDO						
SERVICIOS PERSONALES	819,153.01	0.00	5,136,200.08	5,172,567.91	782,785.18	0.00
MATERIALES Y SUMINISTROS	134,658.53	0.00	446,669.22	571,328.61	9,999.14	0.00
SERVICIOS GENERALES	278,601.86	0.00	1,285,694.01	1,354,278.73	210,017.14	0.00
TRANSFERENCIAS, ASIGNACIONES, SUBSIDIOS Y OTRAS AYUDAS	103,800.00	0.00	1,452,548.15	1,452,548.15	103,800.00	0.00
BIENES MUEBLES, INMUEBLES E INTANGIBLES	0.00	0.00	25,398.65	25,398.65	0.00	0.00
DEUDA PUBLICA	239,494.06	0.00	128,413.12	128,413.12	239,494.06	0.00
 PRESUPUESTO DE EGRESOS PAGADO	6,797,423.00	0.00	8,669,491.05	374,100.74	15,092,813.31	0.00
SERVICIOS PERSONALES	4,076,816.60	0.00	5,148,955.39	35,129.92	9,190,642.07	0.00
MATERIALES Y SUMINISTROS	150,408.89	0.00	564,473.01	36,694.84	678,187.06	0.00
SERVICIOS GENERALES	1,034,712.94	0.00	1,349,702.73	302,275.98	2,082,139.69	0.00
TRANSFERENCIAS, ASIGNACIONES, SUBSIDIOS Y OTRAS AYUDAS	1,371,313.27	0.00	1,452,548.15	0.00	2,823,861.42	0.00
BIENES MUEBLES, INMUEBLES E INTANGIBLES	0.00	0.00	25,398.65	0.00	25,398.65	0.00
DEUDA PUBLICA	164,171.30	0.00	128,413.12	0.00	292,584.42	0.00
 CUENTAS DE CIERRE PRESUPUESTARIO						
TOTAL:	670,626,158.64	670,626,158.64	136,830,908.95	136,830,908.95	682,408,088.13	682,408,088.13




MUNICIPIO DE COQUIMATLAN, COL.
Sistema Integral de Contabilidad Gubernamental
BALANZA DE COMPROBACION
DEL 1 DE ENERO AL 29 DE FEBRERO DE 2024

Descripción	Saldo Anterior		Movimientos		Saldo Actual	
	Debe	Haber	Debe	Haber	Debe	Haber
ACTIVO						
ACTIVO CIRCULANTE						
EFFECTIVO Y EQUIVALENTES						
BANCOS/TESORERIA	44,918,227.63	0.00	38,344,340.79	27,861,340.65	55,401,227.77	0.00
DEPOSITOS DE FONDOS DE TERCEROS EN GARANTIA Y/O ADMINISTRACIÓN	20,485,445.49	0.00	37,249,893.25	26,560,234.02	31,175,104.72	0.00
	20,473,454.99	0.00	37,249,893.25	26,560,234.02	31,163,114.22	0.00
	11,990.50	0.00	0.00	0.00	11,990.50	0.00
DERECHOS A RECIBIR EFFECTIVO O EQUIVALENTES						
CUENTAS POR COBRAR A CORTO PLAZO	22,310,311.61	0.00	1,094,447.54	1,301,106.63	22,103,652.52	0.00
DEUDORES DIVERSOS POR COBRAR A CORTO PLAZO	1,179,876.26	0.00	603,926.75	110,440.93	1,673,362.08	0.00
INGRESOS POR RECUPERAR A CORTO PLAZO	845,416.82	0.00	0.00	0.00	845,416.82	0.00
DEUDORES POR ANTICIPOS DE TESORERIA A CORTO PLAZO	1,000,000.00	0.00	0.00	0.00	1,000,000.00	0.00
PRESTAMOS OTORGADOS A CORTO PLAZO	15,604.88	0.00	113,230.79	102,373.79	26,461.88	0.00
DERECHOS A RECIBIR BIENES O SERVICIOS						
ANTICIPO A PROVEEDORES POR ADQUISICIÓN DE BIENES Y PRESTACIÓN DE SERVICIOS A CORTO PLAZO	19,269,413.65	0.00	377,290.00	1,088,291.91	18,558,411.74	0.00
ANTICIPO A CONTRATISTAS POR OBRAS PÚBLICAS A CORTO PLAZO	2,122,470.53	0.00	0.00	0.00	2,122,470.53	0.00
ACTIVO NO CIRCULANTE						
BIENES INMUEBLES, INFRAESTRUCTURA Y CONSTRUCCIONES EN PROCESO						
VIVIENDAS	1,580,768.40	0.00	0.00	0.00	1,580,768.40	0.00
EDIFICIOS NO HABITACIONALES	541,702.13	0.00	0.00	0.00	541,702.13	0.00
CONSTRUCCIONES EN PROCESO EN BIENES DE DOMINIO PÚBLICO	249,200,034.94	0.00	25,398.65	0.00	249,225,433.59	0.00
CONSTRUCCIONES EN PROCESO EN BIENES PROPIOS	229,124,482.14	0.00	0.00	0.00	229,124,482.14	0.00
BIENES MUEBLES	6,624,464.03	0.00	0.00	0.00	6,624,464.03	0.00
MOBILIARIO Y EQUIPO DE	10,694,900.32	0.00	0.00	0.00	10,694,900.32	0.00
	191,219,083.36	0.00	0.00	0.00	191,219,083.36	0.00
	20,586,034.43	0.00	0.00	0.00	20,586,034.43	0.00
TOTAL	18,327,383.34	0.00	25,398.65	0.00	18,352,781.99	0.00
	15,977,986.89	0.00	25,398.65	0.00	16,003,385.54	0.00




MUNICIPIO DE COQUIMATLAN, COL.
Sistema Integral de Contabilidad Gubernamental
BALANZA DE COMPROBACION
DEL 1 DE ENERO AL 29 DE FEBRERO DE 2024

Descripción	Saldo Anterior		Movimientos		Saldo Actual	
	Debe	Haber	Debe	Haber	Debe	Haber
ADMINISTRACIÓN						
MOBILIARIO Y EQUIPO EDUCACIONAL Y RECREATIVO	976,786.99	0.00	0.00	0.00	976,786.99	0.00
EQUIPO DE DEFENSA Y SEGURIDAD	1,372,609.46	0.00	0.00	0.00	1,372,609.46	0.00
ACTIVOS DIFERIDOS	1,748,169.46	0.00	0.00	0.00	1,748,169.46	0.00
ESTUDIOS, FORMULACIÓN Y EVALUACIÓN DE PROYECTOS	1,748,169.46	0.00	0.00	0.00	1,748,169.46	0.00
PASIVO						
PASIVO CIRCULANTE						
CUENTAS POR PAGAR A CORTO PLAZO						
SERVICIOS PERSONALES POR PAGAR A CORTO PLAZO	0.00	46,090,522.31	22,409,737.55	19,027,666.50	0.00	42,708,451.26
PROVEEDORES POR PAGAR A CORTO PLAZO	0.00	39,040,801.24	22,260,126.22	19,027,666.50	0.00	35,808,341.52
CONTRATISTAS POR OBRAS PÚBLICAS POR PAGAR A CORTO PLAZO	1,045,514.54	0.00	2,722,092.32	3,309,110.03	458,496.83	0.00
TRANSFERENCIAS OTORGADAS POR PAGAR A CORTO PLAZO	0.00	5,160,989.79	3,313,634.39	562,250.48	0.00	2,409,605.88
RETENCIONES Y CONTRIBUCIONES POR PAGAR A CORTO PLAZO	0.00	472,148.83	1,611,376.47	1,711,676.47	0.00	572,448.83
DEVOLUCIONES DE LA LEY DE INGRESO POR PAGAR A CORTO PLAZO	0.00	16,166,116.44	3,236,542.40	2,833,672.11	0.00	15,763,246.15
OTRAS CUENTAS POR PAGAR A CORTO PLAZO	0.00	108,628.20	0.00	0.00	0.00	108,628.20
DOCUMENTOS POR PAGAR A CORTO PLAZO	0.00	74,274.31	0.00	0.00	0.00	74,274.31
OTROS DOCUMENTOS POR PAGAR A CORTO PLAZO	0.00	74,274.31	0.00	0.00	0.00	74,274.31
PORCIÓN A CORTO PLAZO DE LA DEUDA PÚBLICA A LARGO PLAZO	0.00	6,750,637.43	149,611.33	0.00	0.00	6,601,026.10
PORCIÓN A CORTO PLAZO DE LA DEUDA PÚBLICA INTERNA	0.00	6,750,637.43	149,611.33	0.00	0.00	6,601,026.10
FONDOS Y BIENES DE TERCEROS EN GARANTÍA Y/O ADMINISTRACIÓN A CORTO PLAZO	0.00	127,724.21	0.00	0.00	0.00	127,724.21
FONDOS EN GARANTÍA A CORTO PLAZO	0.00	127,724.21	0.00	0.00	0.00	127,724.21




MUNICIPIO DE COQUIMATLAN, COL.
Sistema Integral de Contabilidad Gubernamental
BALANZA DE COMPROBACION
DEL 1 DE ENERO AL 29 DE FEBRERO DE 2024

Descripción	Saldo Anterior		Movimientos		Saldo Actual	
	Debe	Haber	Debe	Haber	Debe	Haber
OTROS PASIVOS A CORTO PLAZO						
INGRESOS POR CLASIFICAR	0.00	97,085.12	0.00	0.00	0.00	97,085.12
PASIVO NO CIRCULANTE						
DEUDA PÚBLICA A LARGO PLAZO						
PRÉSTAMOS DE LA DEUDA INTERNA	0.00	5,607,347.01	0.00	0.00	0.00	5,607,347.01
POR PAGAR A LARGO PLAZO	0.00	5,607,347.01	0.00	0.00	0.00	5,607,347.01
HACIENDA PÚBLICA/ PATRIMONIO						
HACIENDA PÚBLICA/ PATRIMONIO						
GENERADO						
RESULTADOS DEL EJERCICIO:						
(AHORRO/ DESAHORRO)	0.00	242,420,393.25	49,086,738.09	49,086,738.09	0.00	242,420,393.25
RESULTADOS DE EJERCICIOS						
ANTERIORES						
RESULTADO EJERCICIO 2006	9,908,965.82	0.00	0.00	0.00	9,908,965.82	0.00
RESULTADO EJERCICIO 2008	0.00	4,148,484.46	0.00	0.00	0.00	4,148,484.46
RESULTADO EJERCICIO 2009	1,903,753.14	0.00	0.00	0.00	1,903,753.14	0.00
RESULTADO EJERCICIO 2010	0.00	1,516,535.05	0.00	0.00	0.00	1,516,535.05
RESULTADO EJERCICIO 2011	0.00	627,569.94	0.00	0.00	0.00	627,569.94
SUP O DEF 1990	489,733.84	0.00	0.00	0.00	489,733.84	0.00
SUP O DEF 1991	86,476.40	0.00	0.00	0.00	86,476.40	0.00
SUP O DEF 1992	238,128.61	0.00	0.00	0.00	238,128.61	0.00
SUP O DEF 1993	419,074.88	0.00	0.00	0.00	419,074.88	0.00
SUP O DEF 1994	396,403.36	0.00	0.00	0.00	396,403.36	0.00
SUP O DEF 1995	105,595.46	0.00	0.00	0.00	105,595.46	0.00
SUP O DEF 1996	360,950.40	0.00	0.00	0.00	360,950.40	0.00
SUP O DEF 1997	0.00	2,428,046.29	0.00	0.00	0.00	2,428,046.29
SUP O DE F1998	0.00	1,077,382.20	0.00	0.00	0.00	1,077,382.20
SUP O DEF 1999	0.00	1,574,368.51	0.00	0.00	0.00	1,574,368.51
SUP O DEF 2000	0.00	684,511.01	0.00	0.00	0.00	684,511.01
SUP O DEF 2001	5,830,439.30	0.00	0.00	0.00	5,830,439.30	0.00
SUP O DEF 2002	0.00	1,910,777.48	0.00	0.00	0.00	1,910,777.48
RESULTADO EJERCICIO 2003	962,044.80	0.00	0.00	0.00	962,044.80	0.00
RESULTADO EJERCICIO 2004	0.00	3,342,415.89	0.00	0.00	0.00	3,342,415.89
RESULTADO EJER ANTERIORES	1,173,042.82	0.00	0.00	0.00	1,173,042.82	0.00
RESULTADO EJERCICIO 2005	1,256,399.24	0.00	0.00	0.00	1,256,399.24	0.00
RESULTADO EJERCICIO 2007	4,731,841.54	0.00	0.00	0.00	4,731,841.54	0.00
RESULTADO EJERCICIO 2012	1,177,302.95	0.00	0.00	0.00	1,177,302.95	0.00




MUNICIPIO DE COQUIMATLAN, COL.
 Sistema Integral de Contabilidad Gubernamental
BALANZA DE COMPROBACION
DEL 1 DE ENERO AL 29 DE FEBRERO DE 2024

Descripción	Saldo Anterior		Movimientos		Saldo Actual	
	Debe	Haber	Debe	Haber	Debe	Haber
RESULTADO EJERCICIO 2013	0.00	6,922,022.42	0.00	0.00	0.00	6,922,022.42
RESULTADO EJERCICIO 2014	0.00	12,415,423.13	0.00	0.00	0.00	12,415,423.13
RESULTADO EJERCICIO 2015	0.00	9,516,809.56	0.00	0.00	0.00	9,516,809.56
RESULTADO EJERCICIO 2016	0.00	17,039,697.24	0.00	0.00	0.00	17,039,697.24
RESULTADO EJERCICIO 2017	0.00	21,320,636.38	0.00	0.00	0.00	21,320,636.38
RESULTADO EJERCICIO 2018	0.00	23,836,506.21	0.00	0.00	0.00	23,836,506.21
RESULTADO EJERCICIO 2019	0.00	28,673,617.28	0.00	0.00	0.00	28,673,617.28
RESULTADO EJERCICIO 2020	0.00	23,555,679.81	0.00	0.00	0.00	23,555,679.81
RESULTADO EJERCICIO 2021	0.00	17,412,672.64	0.00	0.00	0.00	17,412,672.64
RESULTADO EJERCICIO 2022	0.00	31,392,481.89	0.00	0.00	0.00	31,392,481.89
RESULTADO EJERCICIO 2023	0.00	0.00	0.00	49,086,738.09	0.00	49,086,738.09
RESERVAS	0.00	12,978,170.33	0.00	0.00	0.00	12,978,170.33
RESERVAS DE PATRIMONIO	0.00	12,978,170.33	0.00	0.00	0.00	12,978,170.33
INGRESOS Y OTROS BENEFICIOS						
INGRESOS DE GESTIÓN	0.00	0.00	0.00	8,278,253.33	0.00	8,278,253.33
IMPUESTOS	0.00	0.00	0.00	5,418,360.26	0.00	5,418,360.26
IMPUESTOS SOBRE LOS INGRESOS	0.00	0.00	0.00	7,200.00	0.00	7,200.00
IMPUESTOS SOBRE EL PATRIMONIO	0.00	0.00	0.00	4,439,485.65	0.00	4,439,485.65
IMPUESTOS SOBRE LA PRODUCCIÓN, EL CONSUMO Y LAS TRANSACCIONES	0.00	0.00	0.00	755,318.50	0.00	755,318.50
ACCESORIOS DE IMPUESTOS	0.00	0.00	0.00	216,356.11	0.00	216,356.11
DERECHOS	0.00	0.00	0.00	2,750,140.53	0.00	2,750,140.53
DERECHOS POR EL USO, GOCE, APROVECHAMIENTO O EXPLOTACIÓN DE BIENES DE DOMINIO PÚBLICO	0.00	0.00	0.00	179,947.09	0.00	179,947.09
DERECHOS POR PRESTACIÓN DE SERVICIOS	0.00	0.00	0.00	591,058.58	0.00	591,058.58
ACCESORIOS DE DERECHOS	0.00	0.00	0.00	53,100.36	0.00	53,100.36
OTROS DERECHOS	0.00	0.00	0.00	1,926,034.50	0.00	1,926,034.50
PRODUCTOS	0.00	0.00	0.00	28,041.30	0.00	28,041.30
PRODUCTOS	0.00	0.00	0.00	28,041.30	0.00	28,041.30
APROVECHAMIENTOS	0.00	0.00	0.00	81,711.24	0.00	81,711.24
MULTAS	0.00	0.00	0.00	70,273.65	0.00	70,273.65
OTROS APROVECHAMIENTOS	0.00	0.00	0.00	11,437.59	0.00	11,437.59
PARTICIPACIONES, APORTACIONES, CONVENIOS, INCENTIVOS DERIVADOS DE LA COLABORACIÓN FISCAL, FONDOS DISTINTOS DE	0.00	0.00	0.00	21,978,431.09	0.00	21,978,431.09




MUNICIPIO DE COQUIMATLAN, COL.
 Sistema Integral de Contabilidad Gubernamental
BALANZA DE COMPROBACION
DEL 1 DE ENERO AL 29 DE FEBRERO DE 2024

Descripción	Saldo Anterior		Movimientos		Saldo Actual	
	Debe	Haber	Debe	Haber	Debe	Haber
APORTACIONES, TRANSFERENCIAS, ASIGNACIONES, SUBSIDIOS Y SUBVENCIONES, Y PENSIONES Y JUBILACIONES	0.00	0.00	0.00	21,978,431.09	0.00	21,978,431.09
<i>PARTICIPACIONES, APORTACIONES, CONVENIOS, INCENTIVOS DERIVADOS DE LA COLABORACIÓN FISCAL Y FONDOS DISTINTOS DE APORTACIONES</i>						
PARTICIPACIONES	0.00	0.00	0.00	15,907,654.09	0.00	15,907,654.09
APORTACIONES	0.00	0.00	0.00	6,070,777.00	0.00	6,070,777.00
GASTOS Y OTRAS PÉRDIDAS						
GASTOS DE FUNCIONAMIENTO	0.00	0.00	13,391,984.03	59,233.96	13,332,750.07	0.00
<i>SERVICIOS PERSONALES</i>	<i>0.00</i>	<i>0.00</i>	<i>9,998,013.76</i>	<i>24,586.51</i>	<i>9,973,427.25</i>	<i>0.00</i>
REMUNERACIONES AL PERSONAL DE CARÁCTER PERMANENTE	0.00	0.00	5,271,192.44	0.00	5,271,192.44	0.00
REMUNERACIONES AL PERSONAL DE CARÁCTER TRANSITORIO	0.00	0.00	23,332.32	0.00	23,332.32	0.00
REMUNERACIONES ADICIONALES Y ESPECIALES	0.00	0.00	739,592.46	973.99	738,618.47	0.00
SEGURIDAD SOCIAL	0.00	0.00	819,712.95	0.00	819,712.95	0.00
OTRAS PRESTACIONES SOCIALES Y ECONOMICAS	0.00	0.00	2,794,459.79	23,612.52	2,770,847.27	0.00
PAGO DE ESTIMULOS A SERVIDORES PUBLICOS	0.00	0.00	349,723.80	0.00	349,723.80	0.00
MATERIALES Y SUMINISTROS	0.00	0.00	828,041.44	1,503.45	826,537.99	0.00
MATERIALES DE ADMINISTRACION, EMISION DE DOCUMENTOS Y ARTICULOS OFICIALES	0.00	0.00	97,634.87	0.00	97,634.87	0.00
MATERIALES Y ARTICULOS DE CONSTRUCCION Y DE REPARACION	0.00	0.00	36,487.40	0.00	36,487.40	0.00
PRODUCTOS QUIMICOS, FARMACEUTICOS Y DE LABORATORIO	0.00	0.00	2,579.00	0.00	2,579.00	0.00
COMBUSTIBLES, LUBRICANTES Y ADITIVOS	0.00	0.00	668,404.12	1,503.45	666,900.67	0.00
VESTUARIO, BLANCOS, PRENDAS DE PROTECCION Y ARTICULOS DEPORTIVOS	0.00	0.00	9,346.85	0.00	9,346.85	0.00
MATERIALES Y SUMINISTROS PARA SEGURIDAD	0.00	0.00	13,589.20	0.00	13,589.20	0.00




MUNICIPIO DE COQUIMATLAN, COL.
Sistema Integral de Contabilidad Gubernamental
BALANZA DE COMPROBACION
DEL 1 DE ENERO AL 29 DE FEBRERO DE 2024

Descripción	Saldo Anterior		Movimientos		Saldo Actual		Haber
	Debe	Haber	Debe	Haber	Debe	Haber	
SERVICIOS GENERALES	0.00	0.00	2,565,928.83	33,144.00	2,532,784.83	0.00	
SERVICIOS BÁSICOS	0.00	0.00	459,781.40	0.00	459,781.40	0.00	
SERVICIOS DE ARRENDAMIENTO	0.00	0.00	39,870.40	0.00	39,870.40	0.00	
SERVICIOS PROFESIONALES, CIENTÍFICOS Y TÉCNICOS Y OTROS SERVICIOS	0.00	0.00	7,095.02	0.00	7,095.02	0.00	
SERVICIOS FINANCIEROS, BANCARIOS Y COMERCIALES	0.00	0.00	21,245.43	0.00	21,245.43	0.00	
SERVICIOS DE INSTALACION, REPARACION, MANTENIMIENTO Y CONSERVACION	0.00	0.00	768,161.26	0.00	768,161.26	0.00	
SERVICIOS OFICIALES	0.00	0.00					
OTROS SERVICIOS GENERALES	0.00	0.00	1,230,593.50	33,144.00	1,197,449.50	0.00	
TRANSFERENCIAS, ASIGNACIONES, SUBSIDIOS Y OTRAS AYUDAS	0.00	0.00	39,181.82	0.00	39,181.82	0.00	
TRANSFERENCIAS AL RESTO DEL SECTOR PUBLICO	0.00	0.00	2,927,661.42	0.00	2,927,661.42	0.00	
TRANSFERENCIAS A ENTIDADES FEDERATIVAS Y MUNICIPIOS	0.00	0.00	1,533,333.32	0.00	1,533,333.32	0.00	
AYUDAS SOCIALES	0.00	0.00	61,800.00	0.00	61,800.00	0.00	
AYUDAS SOCIALES A PERSONAS	0.00	0.00	26,600.00	0.00	26,600.00	0.00	
AYUDAS SOCIALES A INSTITUCIONES	0.00	0.00	35,200.00	0.00	35,200.00	0.00	
PENSIONES Y JUBILACIONES	0.00	0.00	1,332,528.10	0.00	1,332,528.10	0.00	
JUBILACIONES	0.00	0.00	1,332,528.10	0.00	1,332,528.10	0.00	
INTERESES, COMISIONES Y OTROS GASTOS DE LA DEUDA PÚBLICA	0.00	0.00	105,803.09	0.00	105,803.09	0.00	
INTERESES DE LA DEUDA PUBLICA INTERNA	0.00	0.00	105,803.09	0.00	105,803.09	0.00	
CUENTAS DE CIERRE CONTABLE	0.00	0.00	0.00	0.00	0.00	0.00	
CUENTAS DE ORDEN CONTABLES	0.00	0.00	0.00	0.00	0.00	0.00	
CUENTAS DE ORDEN PRESUPUESTARIAS	0.00	0.00	236,096,132.74	236,096,132.74	0.00	0.00	
LEY DE INGRESOS	0.00	0.00	165,957,081.90	0.00	165,957,081.90	0.00	
LEY DE INGRESOS ESTIMADA	0.00	0.00	10,086,666.31	0.00	10,086,666.31	0.00	
IMPUESTOS	0.00	0.00	10,086,666.31	0.00	10,086,666.31	0.00	
DERECHOS	0.00	0.00	7,916,062.85	0.00	7,916,062.85	0.00	




MUNICIPIO DE COQUIMATLAN, COL.
 Sistema Integral de Contabilidad Gubernamental
BALANZA DE COMPROBACION
DEL 1 DE ENERO AL 29 DE FEBRERO DE 2024

Descripción	Saldo Anterior		Movimientos		Saldo Actual	
	Debe	Haber	Debe	Haber	Debe	Haber
PRODUCTOS DE TIPO CORRIENTE	0.00	0.00	152,961.36	0.00	152,961.36	0.00
APROVECHAMIENTOS DE TIPO CORRIENTE	0.00	0.00	337,408.38	0.00	337,408.38	0.00
PARTICIPACIONES Y APORTACIONES.	0.00	0.00	147,463,983.00	0.00	147,463,983.00	0.00
LEY DE INGRESOS POR EJECUTAR	0.00	0.00	39,882,366.42	165,957,081.90	0.00	126,074,715.48
IMPUESTOS	0.00	0.00	5,418,360.26	10,086,666.31	0.00	4,668,306.05
DERECHOS	0.00	0.00	2,750,140.53	7,916,062.85	0.00	5,165,922.32
PRODUCTOS DE TIPO CORRIENTE	0.00	0.00	28,041.30	152,961.36	0.00	124,920.06
APROVECHAMIENTOS DE TIPO CORRIENTE	0.00	0.00	81,711.24	337,408.38	0.00	255,697.14
PARTICIPACIONES Y APORTACIONES.	0.00	0.00	31,604,113.09	147,463,983.00	0.00	115,859,869.91
MODIFICACIONES A LA LEY DE INGRESOS ESTIMADA	0.00	0.00	0.00	9,625,682.00	0.00	9,625,682.00
PARTICIPACIONES Y APORTACIONES.	0.00	0.00	0.00	9,625,682.00	0.00	9,625,682.00
LEY DE INGRESOS DEVENGADA	0.00	0.00	30,256,684.42	30,256,684.42	0.00	0.00
IMPUESTOS	0.00	0.00	5,418,360.26	5,418,360.26	0.00	0.00
DERECHOS	0.00	0.00	2,750,140.53	2,750,140.53	0.00	0.00
PRODUCTOS DE TIPO CORRIENTE	0.00	0.00	28,041.30	28,041.30	0.00	0.00
APROVECHAMIENTOS DE TIPO CORRIENTE	0.00	0.00	81,711.24	81,711.24	0.00	0.00
PARTICIPACIONES Y APORTACIONES.	0.00	0.00	21,978,431.09	21,978,431.09	0.00	0.00
LEY DE INGRESOS RECAUDADA	0.00	0.00	0.00	30,256,684.42	0.00	30,256,684.42
IMPUESTOS	0.00	0.00	0.00	5,418,360.26	0.00	5,418,360.26
DERECHOS	0.00	0.00	0.00	2,750,140.53	0.00	2,750,140.53
PRODUCTOS DE TIPO CORRIENTE	0.00	0.00	0.00	28,041.30	0.00	28,041.30
APROVECHAMIENTOS DE TIPO CORRIENTE	0.00	0.00	0.00	81,711.24	0.00	81,711.24
PARTICIPACIONES Y APORTACIONES.	0.00	0.00	0.00	21,978,431.09	0.00	21,978,431.09
PRESUPUESTO DE EGRESOS APROBADO	0.00	0.00	291,963,330.76	291,963,330.76	0.00	165,957,081.90
SERVICIOS PERSONALES	0.00	0.00	0.00	75,840,046.35	0.00	75,840,046.35
MATERIALES Y SUMINISTROS	0.00	0.00	0.00	6,684,765.42	0.00	6,684,765.42
SERVICIOS GENERALES	0.00	0.00	0.00	13,309,775.14	0.00	13,309,775.14
TRANSFERENCIAS, ASIGNACIONES, SUBSIDIOS Y OTRAS AYUDAS	0.00	0.00	0.00	19,984,309.60	0.00	19,984,309.60
BIENES MUEBLES, INMUEBLES E INTANGIBLES	0.00	0.00	0.00	9,953,576.41	0.00	9,953,576.41



MUNICIPIO DE COQUIMATLAN, COL.
Sistema Integral de Contabilidad Gubernamental
BALANZA DE COMPROBACION
DEL 1 DE ENERO AL 29 DE FEBRERO DE 2024


Descripción	Saldo Anterior		Movimientos		Saldo Actual		Haber
	Debe	Haber	Debe	Haber	Debe	Haber	
INVERSION PUBLICA	0.00	0.00	0.00	38,468,906.00	0.00	38,468,906.00	
DEUDA PUBLICA	0.00	0.00	0.00	1,715,702.98	0.00	1,715,702.98	
PREPUESTO DE EGRESOS POR EJERCER	0.00	0.00	191,045,462.27	51,559,167.02	139,486,295.25	0.00	
SERVICIOS PERSONALES	0.00	0.00	82,859,672.04	16,993,052.94	65,866,619.10	0.00	
MATERIALES Y SUMINISTROS	0.00	0.00	7,411,964.17	1,555,230.53	5,856,733.64	0.00	
SERVICIOS GENERALES	0.00	0.00	14,919,426.48	4,428,048.38	10,491,378.10	0.00	
TRANSFERENCIAS, ASIGNACIONES, SUBSIDIOS Y OTRAS AYUDAS	0.00	0.00	20,774,267.81	3,717,619.63	17,056,648.18	0.00	
BIENES MUEBLES, INMUEBLES E INTANGIBLES	0.00	0.00	18,991,919.39	9,061,342.63	9,930,576.76	0.00	
INVERSION PUBLICA	0.00	0.00	44,294,492.20	15,166,561.20	29,127,931.00	0.00	
DEUDA PUBLICA	0.00	0.00	1,793,720.18	637,311.71	1,156,408.47	0.00	
MODIFICACIONES AL PRESUPUESTO DE EGRESOS APROBADO	0.00	0.00	34,654,828.41	25,029,146.41	9,625,682.00	0.00	
SERVICIOS PERSONALES	0.00	0.00	6,995,039.18	6,995,039.18	0.00	0.00	
MATERIALES Y SUMINISTROS	0.00	0.00	727,189.09	725,695.30	1,493.79	0.00	
SERVICIOS GENERALES	0.00	0.00	1,862,119.55	1,576,507.34	285,612.21	0.00	
TRANSFERENCIAS, ASIGNACIONES, SUBSIDIOS Y OTRAS AYUDAS	0.00	0.00	789,958.21	789,958.21	0.00	0.00	
BIENES MUEBLES, INMUEBLES E INTANGIBLES	0.00	0.00	9,035,943.98	9,038,342.98	0.00	2,399.00	
INVERSION PUBLICA	0.00	0.00	15,166,561.20	5,825,586.20	9,340,975.00	0.00	
DEUDA PUBLICA	0.00	0.00	78,017.20	78,017.20	0.00	0.00	
PREPUESTO DE EGRESOS COMPROMETIDO	0.00	0.00	16,963,572.57	16,963,572.57	0.00	0.00	
SERVICIOS PERSONALES	0.00	0.00	10,022,600.27	10,022,600.27	0.00	0.00	
MATERIALES Y SUMINISTROS	0.00	0.00	829,544.89	829,544.89	0.00	0.00	
SERVICIOS GENERALES	0.00	0.00	2,599,072.83	2,599,072.83	0.00	0.00	
TRANSFERENCIAS, ASIGNACIONES, SUBSIDIOS Y OTRAS AYUDAS	0.00	0.00	2,927,661.42	2,927,661.42	0.00	0.00	
BIENES MUEBLES, INMUEBLES E INTANGIBLES	0.00	0.00	25,398.65	25,398.65	0.00	0.00	
DEUDA PUBLICA	0.00	0.00	559,294.51	559,294.51	0.00	0.00	
PREPUESTO DE EGRESOS DEVENGADO	0.00	0.00	16,947,088.11	16,540,892.29	406,195.82	0.00	
SERVICIOS PERSONALES	0.00	0.00	10,021,626.28	10,021,626.28	0.00	0.00	
MATERIALES Y SUMINISTROS	0.00	0.00	834,897.04	696,545.25	138,351.79	0.00	
SERVICIOS GENERALES	0.00	0.00	2,578,210.21	2,337,582.21	240,628.00	0.00	



MUNICIPIO DE COQUIMATLAN, COL.
 Sistema Integral de Contabilidad Gubernamental
BALANZA DE COMPROBACION
DEL 1 DE ENERO AL 29 DE FEBRERO DE 2024

Descripción	Saldo Anterior		Movimientos		Saldo Actual		Haber
	Debe	Haber	Debe	Haber	Debe	Haber	
TRANSFERENCIAS, ASIGNACIONES, SUBSIDIOS Y OTRAS AYUDAS	0.00	0.00	2,927,661.42	2,927,661.42	0.00	0.00	0.00
BIENES MUEBLES, INMUEBLES E INTANGIBLES	0.00	0.00	25,398.65	25,398.65	0.00	0.00	0.00
DEUDA PUBLICA	0.00	0.00	559,294.51	532,078.48	27,216.03	0.00	0.00
PRESUPUESTO DE EGRESOS	0.00	0.00	16,870,612.21	15,524,516.69	1,346,095.52	0.00	0.00
EJERCICIO							
SERVICIOS PERSONALES	0.00	0.00	10,036,750.84	9,253,965.66	782,785.18	0.00	0.00
MATERIALES Y SUMINISTROS	0.00	0.00	731,986.64	721,987.50	9,999.14	0.00	0.00
SERVICIOS GENERALES	0.00	0.00	2,616,736.18	2,406,719.04	210,017.14	0.00	0.00
TRANSFERENCIAS, ASIGNACIONES, SUBSIDIOS Y OTRAS AYUDAS	0.00	0.00	2,927,661.42	2,823,861.42	103,800.00	0.00	0.00
BIENES MUEBLES, INMUEBLES E INTANGIBLES	0.00	0.00	25,398.65	25,398.65	0.00	0.00	0.00
DEUDA PUBLICA	0.00	0.00	532,078.48	292,584.42	239,494.06	0.00	0.00
PRESUPUESTO DE EGRESOS PAGADO	0.00	0.00	15,481,767.19	388,953.88	15,092,813.31	0.00	0.00
SERVICIOS PERSONALES	0.00	0.00	9,230,353.14	39,711.07	9,190,642.07	0.00	0.00
MATERIALES Y SUMINISTROS	0.00	0.00	715,131.90	36,944.84	678,187.06	0.00	0.00
SERVICIOS GENERALES	0.00	0.00	2,394,437.66	312,297.97	2,082,139.69	0.00	0.00
TRANSFERENCIAS, ASIGNACIONES, SUBSIDIOS Y OTRAS AYUDAS	0.00	0.00	2,823,861.42	0.00	2,823,861.42	0.00	0.00
BIENES MUEBLES, INMUEBLES E INTANGIBLES	0.00	0.00	25,398.65	0.00	25,398.65	0.00	0.00
DEUDA PUBLICA	0.00	0.00	292,584.42	0.00	292,584.42	0.00	0.00
CUENTAS DE CIERRE							
PRESUPUESTARIO							
TOTAL:	324,203,929.67	324,203,929.67	654,351,127.12	654,351,127.12	682,408,088.13	682,408,088.13	682,408,088.13

**CUENTAS DE CIERRE
PRESUPUESTARIO**



COQUIMATLÁN


H. AYUNTAMIENTO 2021 - 2024

Estado Analítico de Ingreso

“2024 Año del Bicentenario de la Creación del Territorio de Colima”

“H. Ayuntamiento Coquimatlán, Colima”


Reforma S/N y Jesús Alcaraz, Coquimatlán, Col., Tel: 312 207 89 66, 312 207 92 58 C. P. 28400.



MUNICIPIO DE COQUIMATLAN, COL.
Sistema Integral de Contabilidad Gubernamental
ESTADO ANALITICO DE INGRESOS
DEL 1 DE FEBRERO AL 29 DE FEBRERO DE 2024

Análisis por: Fuente y Origen de Ingresos -- Clasificación por Rubro de Ingresos


Clave Presupuestaria	Descripción	Est. Feb-Feb	Ayr Feb-Feb	PrM Feb-Feb	Dev Feb-Feb	Rec Feb-Feb	PrR Feb-Feb
FF-OR-RF-Rubro-Tipo-Clase-Conc							
01	NO ETIQUETADO	9,243,661.99	0.00	9,243,661.99	10,245,983.32	10,245,983.32	-1,002,321.33
01 01	RECURSOS FISCALES	1,763,456.60	0.00	1,763,456.60	2,012,370.73	2,012,370.73	-248,914.13
01 01 01	IMPUESTOS	964,634.18	0.00	964,634.18	1,098,438.07	1,098,438.07	-133,803.89
01 01 01 1	IMPUESTOS	964,634.18	0.00	964,634.18	1,098,438.07	1,098,438.07	-133,803.89
01 01 01 1 0	IMPUESTOS SOBRE LOS INGRESOS	0.00	0.00	0.00	0.00	0.00	0.00
01 01 01 1 0 0	IMPUESTO SOBRE ESPECTÁCULOS Y OTRAS DIVERSIONES PUBLICAS	0.00	0.00	0.00	0.00	0.00	0.00
01 01 01 1 1	CHARREADAS Y JARIPEOS	0.00	0.00	0.00	0.00	0.00	0.00
01 01 01 1 1 4	IMPUESTOS SOBRE EL PATRIMONIO	833,773.39	0.00	833,773.39	960,154.02	960,154.02	-126,380.63
01 01 01 1 2	IMPUESTO PREDIAL	833,773.39	0.00	833,773.39	960,154.02	960,154.02	-126,380.63
01 01 01 1 2 1	IMPUESTO PREDIAL URBANO EDIFICADO	617,965.70	0.00	617,965.70	810,600.14	810,600.14	-192,634.44
01 01 01 1 2 1 1	IMPUESTO PREDIAL URBANO NO EDIFICADO	90,234.25	0.00	90,234.25	90,451.52	90,451.52	-217.27
01 01 01 1 2 1 2	IMPUESTO PREDIAL RÚSTICO	183,142.24	0.00	183,142.24	201,818.16	201,818.16	-18,675.92
01 01 01 1 2 1 3	IMPUESTO PREDIAL PARCELAS	37,384.14	0.00	37,384.14	41,929.71	41,929.71	-4,545.57
01 01 01 1 2 1 4	IMPUESTO PREDIAL CEMENTERIOS	60,826.34	0.00	60,826.34	48,010.62	48,010.62	12,815.72
01 01 01 1 2 1 5	DESCUENTOS Y BONIFICACIONES POR PRONTO PAGO	-67,489.01	0.00	-67,489.01	-88,873.84	-88,873.84	21,384.83
01 01 01 1 2 1 6	DESCUENTOS Y BONIFICACIONES DISCAPACITADOS Y TERCERA EDAD	-88,290.27	0.00	-88,290.27	-143,782.29	-143,782.29	55,492.02
01 01 01 1 3	IMPUESTOS SOBRE LA PRODUCCIÓN, EL CONSUMO Y LAS TRANSACCIONES	59,470.87	0.00	59,470.87	83,459.04	83,459.04	-23,988.17
01 01 01 1 3 0	IMPUESTO SOBRE TRANSMISIONES PATRIMONIALES	59,470.87	0.00	59,470.87	83,459.04	83,459.04	-23,988.17
01 01 01 1 3 1	ACCESORIOS DE IMPUESTO PREDIAL	71,389.92	0.00	71,389.92	54,825.01	54,825.01	16,564.91
01 01 01 1 3 1 0	ACCESORIOS DE IMPUESTO PREDIAL	71,389.92	0.00	71,389.92	54,825.01	54,825.01	16,564.91
01 01 01 1 3 1 1	GASTOS DE EJECUCIÓN	1,542.84	0.00	1,542.84	4,674.15	4,674.15	-3,131.31
01 01 01 1 3 1 1 1	MULTAS	0.00	0.00	0.00	6,311.16	6,311.16	-6,311.16
01 01 01 1 3 1 1 2	RECARGOS	69,762.59	0.00	69,762.59	43,839.70	43,839.70	25,922.89
01 01 01 1 3 1 1 3	HONORARIOS DE NOTIFICACIÓN	84.49	0.00	84.49	0.00	0.00	84.49
01 01 01 1 3 1 1 5	DESCUENTOS EN RECARGOS	0.00	0.00	0.00	0.00	0.00	0.00
01 01 01 1 3 1 1 6	DERECHOS	775,300.20	0.00	775,300.20	843,157.09	843,157.09	-67,856.89
01 01 02	DERECHOS	770,743.16	0.00	770,743.16	830,562.97	830,562.97	-59,819.81
01 01 02 4	DERECHOS POR EL USO, GOCE, APROVECHAMIENTO O EXPLOTACION DE BIENES DE DOMINIO PUBLICO	27,485.31	0.00	27,485.31	25,403.17	25,403.17	2,082.14
01 01 02 4 1	USO DE VÍAS Y ÁREAS PÚBLICAS	27,485.31	0.00	27,485.31	25,403.17	25,403.17	2,082.14
01 01 02 4 1 1	ESTACIONAMIENTO AUTOMÓVILES DE SITIO	0.00	0.00	0.00	8,685.60	8,685.60	-8,685.60
01 01 02 4 1 1 1	ESTACIONAMIENTO PÚBLICO DE PROPIEDAD MUNICIPAL	1,400.49	0.00	1,400.49	0.00	0.00	1,400.49
01 01 02 4 1 1 4	USO PARA PUESTOS FIJOS, SEMIFIJOS, AMBULANTES Y TIANGUIS	23,221.60	0.00	23,221.60	15,219.30	15,219.30	8,002.30



MUNICIPIO DE COQUIMATLAN, COL.
Sistema Integral de Contabilidad Gubernamental
ESTADO ANALITICO DE INGRESOS
DEL 1 DE FEBRERO AL 29 DE FEBRERO DE 2024

Análisis por: Fuente y Origen de Ingresos --- Clasificación por Rubro de Ingresos


Clave Presupuestaria	Descripción	Est. Feb-Feb	AyR Feb-Feb	PrM Feb-Feb	Dev Feb-Feb	Rec Feb-Feb	PrR Feb-Feb
FF-OR-RF-Rubro-Tipo-Clase-Conc							
01 01 02 4 1 1 8	OTROS NO ESPECIFICADOS	2,863.22	0.00	2,863.22	1,498.27	1,498.27	1,364.95
01 01 02 4 3 0 0	DERECHOS POR PRESTACIÓN DE SERVICIOS	334,995.32	0.00	334,995.32	388,337.94	388,337.94	-53,342.62
01 01 02 4 3 2 0	ALUMBRADO PÚBLICO	268,705.44	0.00	268,705.44	304,385.80	304,385.80	-35,680.36
01 01 02 4 3 2 1	RECAUDACION CFE	213,422.07	0.00	213,422.07	250,330.75	250,330.75	-36,908.68
01 01 02 4 3 2 2	RECAUDACION TESORERIA	55,283.37	0.00	55,283.37	54,055.05	54,055.05	1,228.32
01 01 02 4 3 4 0	CEMENTERIOS	8,299.20	0.00	8,299.20	23,402.68	23,402.68	-15,103.48
01 01 02 4 3 5 0	RASTRO	57,990.68	0.00	57,990.68	60,549.46	60,549.46	-2,558.78
01 01 02 4 4 0 0	OTROS DERECHOS	408,262.53	0.00	408,262.53	416,821.86	416,821.86	-8,559.33
01 01 02 4 4 1 0	LICENCIAS, PERMISOS, AUTORIZACIONES Y REFERENDOS	31,812.44	0.00	31,812.44	77,763.07	77,763.07	-45,950.63
01 01 02 4 4 1 1	PERMISOS DE CONSTRUCCIÓN	1,072.67	0.00	1,072.67	8,260.83	8,260.83	-7,188.16
01 01 02 4 4 1 3	PERMISO PARA DEMOLICIÓN	0.00	0.00	0.00	0.00	0.00	0.00
01 01 02 4 4 1 5	PERMISO PARA CONSTRUCCIÓN DE ALBERCAS	0.00	0.00	0.00	0.00	0.00	0.00
01 01 02 4 4 1 6	PERMISO PARA BARDEOS	93.37	0.00	93.37	203.57	203.57	-110.20
01 01 02 4 4 1 8	ELABORACIÓN DE PLANOS PARA CONSTRUCCIÓN	3,754.91	0.00	3,754.91	3,814.54	3,814.54	-59.63
01 01 02 4 4 1 9	OTROS PERMISOS DE CONTRUCCÓN	1,037.70	0.00	1,037.70	651.42	651.42	386.28
01 01 02 4 4 1 10	ALINEAMIENTOS	2,525.50	0.00	2,525.50	2,438.02	2,438.02	87.48
01 01 02 4 4 1 11	DESIGNACIÓN DE NÚMERO OFICIAL	2,067.28	0.00	2,067.28	4,559.94	4,559.94	-2,492.66
01 01 02 4 4 1 13	DICTAMEN DE VOCACIÓN DE SUELO	6,769.40	0.00	6,769.40	7,750.83	7,750.83	-981.43
01 01 02 4 4 1 15	LICENCIA PARA ROMPER PAVIMENTOS, BANQUETAS O MACHUELOS.	414.96	0.00	414.96	434.28	434.28	-19.32
01 01 02 4 4 1 16	AUTORIZACIÓN DE PROGRAMA PARCIAL DE URBANIZACIÓN	0.00	0.00	0.00	0.00	0.00	0.00
01 01 02 4 4 1 17	PERMISO PARA SUBDIVISIÓN O FUSIÓN DE LOTES	1,607.14	0.00	1,607.14	17,928.60	17,928.60	-16,321.46
01 01 02 4 4 1 19	PERMISO PARA CONSTRUIR EN RÉGIMEN DE CONDOMINIO	0.00	0.00	0.00	0.00	0.00	0.00
01 01 02 4 4 1 20	LICENCIA DE URBANIZACIÓN	0.00	0.00	0.00	0.00	0.00	0.00
01 01 02 4 4 1 23	INCORPORACIÓN MUNICIPAL	0.00	0.00	0.00	1,158.45	1,158.45	-1,158.45
01 01 02 4 4 1 24	CERTIFICADO DE HABITABILIDAD.	0.00	0.00	0.00	0.00	0.00	0.00
01 01 02 4 4 1 25	INSCRIPCIÓN O REFERENDO COMO PERITO DE OBRA.	7,987.98	0.00	7,987.98	23,233.97	23,233.97	-15,245.99
01 01 02 4 4 1 27	INSCRIPCIÓN O REG. DE TITULOS, DOCUMENTOS PÚBLICOS	4,481.53	0.00	4,481.53	7,328.62	7,328.62	-2,847.09
01 01 02 4 4 2 0	ANUNCIOS Y PUBLICIDAD	1,037.40	0.00	1,037.40	0.00	0.00	1,037.40
01 01 02 4 4 2 1	PUBLICIDAD PERMANENTE	1,037.40	0.00	1,037.40	0.00	0.00	1,037.40
01 01 02 4 4 2 2	PUBLICIDAD TRANSITORIA	0.00	0.00	0.00	0.00	0.00	0.00
01 01 02 4 4 3 0	BEBIDAS ALCOHOLICAS	276,185.50	0.00	276,185.50	238,988.89	238,988.89	37,196.61
01 01 02 4 4 3 1	EXPEDICIÓN DE LICENCIAS PARA FUNCIONAMIENTO DE ESTABLECIMIENTO	33,915.75	0.00	33,915.75	21,876.86	21,876.86	12,038.89



MUNICIPIO DE COQUIMATLAN, COL.
Sistema Integral de Contabilidad Gubernamental
ESTADO ANALITICO DE INGRESOS
DEL 1 DE FEBRERO AL 29 DE FEBRERO DE 2024

Análisis por: Fuente y Origen de Ingresos -- Clasificación por Rubro de Ingresos


Clave Presupuestaria	Descripción	Est. Feb-Feb	AyR Feb-Feb	PRM Feb-Feb	Dev Feb-Feb	Rec Feb-Feb	PR Feb-Feb
FF-OR-RF-Rubro-Tipo-Clase-Conc							
01 01 02 4 4 3 2	REFRENDO DE ANUAL DE LICENCIA	223,337.20	0.00	223,337.20	207,666.44	207,666.44	15,670.76
01 01 02 4 4 3 3	CAMBIO DE DOMICILIO	0.00	0.00	0.00	0.00	0.00	0.00
01 01 02 4 4 3 4	CAMBIO DE PROPIETARIO	0.00	0.00	0.00	0.00	0.00	0.00
01 01 02 4 4 3 5	HORAS EXTRAS	5,238.87	5,238.87	5,238.87	5,211.36	5,211.36	27.51
01 01 02 4 4 3 6	PERMISO PARA REALIZACIÓN DE EVENTOS ESPECIALES	2,386.02	2,386.02	2,386.02	2,279.97	2,279.97	106.05
01 01 02 4 4 3 7	PERMISO PARA FUNCIONAMIENTO TEMPORAL	11,307.66	11,307.66	11,307.66	1,954.26	1,954.26	9,353.40
01 01 02 4 4 5 0	REGISTROS, CERTIFICACIONES Y LEGALIZACIONES	43,736.80	43,736.80	43,736.80	52,591.28	52,591.28	-8,854.48
01 01 02 4 4 5 1	EN OFICINAS	29,877.12	29,877.12	29,877.12	43,862.28	43,862.28	-13,985.16
01 01 02 4 4 5 2	A DOMICILIO	8,714.16	8,714.16	8,714.16	3,908.52	3,908.52	4,805.64
01 01 02 4 4 5 3	DIVORCIOS	5,145.52	5,145.52	5,145.52	4,820.48	4,820.48	325.04
01 01 02 4 4 6 0	CATASTRO	28,626.41	28,626.41	28,626.41	18,145.25	18,145.25	10,481.16
01 01 02 4 4 6 2	INFORMES Y CERTIFICACIONES DE CATASTRO	11,681.00	11,681.00	11,681.00	9,358.89	9,358.89	2,322.11
01 01 02 4 4 6 3	AVALÚOS, ASIGNACION DE CLAVES Y MEDICIONES	16,478.57	16,478.57	16,478.57	8,053.52	8,053.52	8,425.05
01 01 02 4 4 6 4	FUSIONES, SUBDIVISIONES, RELOTIFICACIONES, CESIONES Y REGISTROS	466.84	466.84	466.84	732.84	732.84	-266.00
01 01 02 4 4 7 0	ECOLOGIA	1,585.35	1,585.35	1,585.35	0.00	0.00	1,585.35
01 01 02 4 4 7 1	DICTÁMEN DE FACTIBILIDAD	1,585.35	1,585.35	1,585.35	0.00	0.00	1,585.35
01 01 02 4 4 7 3	AUTORIZACIÓN PARA PODA O DERRIBO DE ÁRBOL	0.00	0.00	0.00	0.00	0.00	0.00
01 01 02 4 4 8 0	DIVERSAS CERTIFICACIONES	25,278.63	25,278.63	25,278.63	29,333.37	29,333.37	-4,054.74
01 01 02 4 4 8 2	CERTIFICACIÓN DE RESIDENCIA	871.43	871.43	871.43	3,387.33	3,387.33	-2,515.90
01 01 02 4 4 8 4	CONSTANCIAS	3,112.20	3,112.20	3,112.20	1,302.84	1,302.84	1,809.36
01 01 02 4 4 8 5	REGISTRO DEL RIESGO DE SINIESTRALIDAD	21,295.00	21,295.00	21,295.00	24,643.20	24,643.20	-3,348.20
01 01 02 5 0 0 0	PRODUCTOS	4,557.04	4,557.04	4,557.04	12,594.12	12,594.12	-8,037.08
01 01 02 5 1 0 0	PRODUCTOS	4,557.04	4,557.04	4,557.04	12,594.12	12,594.12	-8,037.08
01 01 02 5 1 1 0	PRODUCTOS DERIVADOS DEL USO Y APROVECHAMIENTO DE BIENES NO SUJETOS A RÉGIMEN DE DOMINIO PÚBLICO	4,557.04	4,557.04	4,557.04	12,594.12	12,594.12	-8,037.08
01 01 02 5 1 1 3	FORMAS IMPRESAS	4,557.04	4,557.04	4,557.04	12,594.12	12,594.12	-8,037.08
01 01 03	PRODUCTOS	2,722.35	2,722.35	2,722.35	7,453.57	7,453.57	-4,731.22
01 01 03 5 0 0 0	PRODUCTOS	2,722.35	2,722.35	2,722.35	7,308.39	7,308.39	-4,586.04
01 01 03 5 1 0 0	PRODUCTOS	2,722.35	2,722.35	2,722.35	7,308.39	7,308.39	-4,586.04
01 01 03 5 1 1 0	PRODUCTOS DERIVADOS DEL USO Y APROVECHAMIENTO DE BIENES NO SUJETOS A RÉGIMEN DE DOMINIO PÚBLICO	0.00	0.00	0.00	0.00	0.00	0.00
01 01 03 5 1 1 10	OTROS PRODUCTOS	0.00	0.00	0.00	0.00	0.00	0.00
01 01 03 5 1 3 0	OTROS PRODUCTOS QUE GENERAN INGRESOS CORRIENTES	2,722.35	2,722.35	2,722.35	7,308.39	7,308.39	-4,586.04



MUNICIPIO DE COQUIMATLAN, COL.
Sistema Integral de Contabilidad Gubernamental
ESTADO ANALITICO DE INGRESOS
DEL 1 DE FEBRERO AL 29 DE FEBRERO DE 2024

Análisis por: Fuente y Origen de Ingresos -- Clasificación por Rubro de Ingresos


Clave Presupuestaria	Descripción	Est. Feb-Feb	AYR Feb-Feb	PRM Feb-Feb	Dev Feb-Feb	Rec Feb-Feb	PR Feb-Feb
FF-OR-RF-Rubro-Tipo-Clase-Conc							
01 01 03 5 1 3 1	RENDIMIENTOS GENERADOS DE GASTO CORRIENTE	2,459.58	0.00	2,459.58	3,740.43	3,740.43	-1,280.85
01 01 03 5 1 3 2	RENDIMIENTOS GENERADOS DE FAIS	114.69	0.00	114.69	3,420.67	3,420.67	-3,305.98
01 01 03 5 1 3 3	RENDIMIENTOS GENERADOS DE FORTAMUN	148.08	0.00	148.08	147.29	147.29	0.79
01 01 03 6 0 0 0	APROVECHAMIENTOS	0.00	0.00	0.00	145.18	145.18	-145.18
01 01 03 6 1 0 0	APROVECHAMIENTOS	0.00	0.00	0.00	145.18	145.18	-145.18
01 01 03 6 1 9 0	OTROS APROVECHAMIENTOS	0.00	0.00	0.00	145.18	145.18	-145.18
01 01 03 6 1 9 1	INTERESES	0.00	0.00	0.00	145.18	145.18	-145.18
01 01 03 6 1 9 2	INDEMNIZACIONES	0.00	0.00	0.00	0.00	0.00	0.00
01 01 04	APROVECHAMIENTOS	20,799.87	0.00	20,799.87	63,322.00	63,322.00	-42,522.13
01 01 04 4 0 0 0	DERECHOS	0.00	0.00	0.00	12,601.59	12,601.59	-12,601.59
01 01 04 4 5 0 0	ACCESORIOS DE DERECHOS	0.00	0.00	0.00	12,601.59	12,601.59	-12,601.59
01 01 04 4 5 1 0	MULTAS POR PAGO EXTEMPORANEO DE DERECHOS	0.00	0.00	0.00	12,601.59	12,601.59	-12,601.59
01 01 04 6 0 0 0	APROVECHAMIENTOS	20,799.87	0.00	20,799.87	50,720.41	50,720.41	-29,920.54
01 01 04 6 1 0 0	APROVECHAMIENTOS	20,799.87	0.00	20,799.87	50,720.41	50,720.41	-29,920.54
01 01 04 6 1 2 0	MULTAS	20,799.87	0.00	20,799.87	50,720.41	50,720.41	-29,920.54
01 01 04 6 1 2 1	MULTAS POR FALTAS A LA REGLAMENTACIÓN MUNICIPAL	38,487.54	0.00	38,487.54	56,474.63	56,474.63	-17,987.09
01 01 04 6 1 2 4	DESCUENTO DE MULTAS	-17,687.67	0.00	-17,687.67	-5,754.22	-5,754.22	-11,933.45
01 05	RECURSOS FEDERALES	7,480,205.39	0.00	7,480,205.39	8,233,612.59	8,233,612.59	-753,407.20
01 05 01	FONDO GENERAL DE PARTICIPACIONES	4,758,997.50	0.00	4,758,997.50	5,086,037.35	5,086,037.35	-327,039.85
01 05 01 8 0 0 0	PARTICIPACIONES, APORTACIONES, CONVENIOS, INCENTIVOS DERIVADOS DE LA COLABORACIÓN FISCAL Y FONDOS DISTINTOS DE APORTACIONES	4,758,997.50	0.00	4,758,997.50	5,086,037.35	5,086,037.35	-327,039.85
01 05 01 8 1 0 0	PARTICIPACIONES	4,758,997.50	0.00	4,758,997.50	5,086,037.35	5,086,037.35	-327,039.85
01 05 01 8 1 1 0	FONDO GENERAL DE PARTICIPACIONES	4,758,997.50	0.00	4,758,997.50	5,086,037.35	5,086,037.35	-327,039.85
01 05 02	FONDO DE FOMENTO MUNICIPAL	1,490,675.58	0.00	1,490,675.58	1,747,283.77	1,747,283.77	-256,608.19
01 05 02 8 0 0 0	PARTICIPACIONES, APORTACIONES, CONVENIOS, INCENTIVOS DERIVADOS DE LA COLABORACIÓN FISCAL Y FONDOS DISTINTOS DE APORTACIONES	1,490,675.58	0.00	1,490,675.58	1,747,283.77	1,747,283.77	-256,608.19
01 05 02 8 1 0 0	PARTICIPACIONES	1,490,675.58	0.00	1,490,675.58	1,747,283.77	1,747,283.77	-256,608.19
01 05 02 8 1 2 0	FONDO DE FOMENTO MUNICIPAL	1,490,675.58	0.00	1,490,675.58	1,747,283.77	1,747,283.77	-256,608.19
01 05 03	FONDO DE FISCALIZACIÓN Y RECAUDACION	257,808.00	0.00	257,808.00	132,764.96	132,764.96	125,043.04
01 05 03 8 0 0 0	PARTICIPACIONES, APORTACIONES, CONVENIOS, INCENTIVOS DERIVADOS DE LA COLABORACIÓN FISCAL Y FONDOS DISTINTOS DE APORTACIONES	257,808.00	0.00	257,808.00	132,764.96	132,764.96	125,043.04
01 05 03 8 1 0 0	PARTICIPACIONES	257,808.00	0.00	257,808.00	132,764.96	132,764.96	125,043.04
01 05 03 8 1 6 0	FONDO DE FISCALIZACIÓN	257,808.00	0.00	257,808.00	132,764.96	132,764.96	125,043.04
01 05 06	IMPUESTO ESPECIAL SOBRE PRODUCCION Y SERVICIOS	159,092.41	0.00	159,092.41	308,037.60	308,037.60	-148,945.19



MUNICIPIO DE COQUIMATLAN, COL.
Sistema Integral de Contabilidad Gubernamental
ESTADO ANALITICO DE INGRESOS
DEL 1 DE FEBRERO AL 29 DE FEBRERO DE 2024

Análisis por: Fuente y Origen de Ingresos -- Clasificación por Rubro de Ingresos

Clave Presupuestaria	Descripción	Est. Feb-Feb	AVR Feb-Feb	PRM Feb-Feb	Dev Feb-Feb	Rec Feb-Feb	PrR Feb-Feb
FF-OR-RF-Rubro-Tipo-Clase-Conc							
01 05 06 8 0 0 0	PARTICIPACIONES, APORTACIONES, CONVENIOS, INCENTIVOS DERIVADOS DE LA COLABORACIÓN FISCAL Y FONDOS DISTINTOS DE APORTACIONES	159,092.41	0.00	159,092.41	308,037.60	308,037.60	-148,945.19
01 05 06 8 1 0 0	PARTICIPACIONES	159,092.41	0.00	159,092.41	308,037.60	308,037.60	-148,945.19
01 05 06 8 1 5 0	IEPS	159,092.41	0.00	159,092.41	308,037.60	308,037.60	-148,945.19
01 05 09	GASOLINA Y DIESEL	368,734.41	0.00	368,734.41	330,100.17	330,100.17	38,634.24
01 05 09 8 0 0 0	PARTICIPACIONES, APORTACIONES, CONVENIOS, INCENTIVOS DERIVADOS DE LA COLABORACIÓN FISCAL Y FONDOS DISTINTOS DE APORTACIONES	368,734.41	0.00	368,734.41	330,100.17	330,100.17	38,634.24
01 05 09 8 1 0 0	PARTICIPACIONES	368,734.41	0.00	368,734.41	330,100.17	330,100.17	38,634.24
01 05 09 8 1 7 0	IEPS GASOLINA Y DIESEL	368,734.41	0.00	368,734.41	330,100.17	330,100.17	38,634.24
01 05 10	FONDO DE IMPUESTO SOBRE LA RENTA	329,161.24	0.00	329,161.24	497,493.02	497,493.02	-168,331.78
01 05 10 8 0 0 0	PARTICIPACIONES, APORTACIONES, CONVENIOS, INCENTIVOS DERIVADOS DE LA COLABORACIÓN FISCAL Y FONDOS DISTINTOS DE APORTACIONES	329,161.24	0.00	329,161.24	497,493.02	497,493.02	-168,331.78
01 05 10 8 1 0 0	PARTICIPACIONES	329,161.24	0.00	329,161.24	497,493.02	497,493.02	-168,331.78
01 05 10 8 1 9 0	PARTICIPACION ARTICULO 3-B LEY DE COORDINACION FISCAL FEDERAL	326,044.58	0.00	326,044.58	0.00	0.00	326,044.58
01 05 10 8 1 100	ISR ENAJENACION DE BIENES INMUEBLES	3,116.66	0.00	3,116.66	497,493.02	497,493.02	-494,376.36
01 05 14	IMPUESTO SOBRE AUTOMOVILES NUEVOS	115,736.25	0.00	115,736.25	131,895.72	131,895.72	-16,159.47
01 05 14 8 0 0 0	PARTICIPACIONES, APORTACIONES, CONVENIOS, INCENTIVOS DERIVADOS DE LA COLABORACIÓN FISCAL Y FONDOS DISTINTOS DE APORTACIONES	115,736.25	0.00	115,736.25	131,895.72	131,895.72	-16,159.47
01 05 14 8 1 0 0	PARTICIPACIONES	115,736.25	0.00	115,736.25	131,895.72	131,895.72	-16,159.47
01 05 14 8 1 4 0	ISAN	115,736.25	0.00	115,736.25	131,895.72	131,895.72	-16,159.47
02	ETIQUETADO	4,808,459.82	-957,823.08	3,850,636.74	4,491,785.00	4,491,785.00	-641,148.26
02 05	RECURSOS FEDERALES	4,808,459.82	-957,823.08	3,850,636.74	4,491,785.00	4,491,785.00	-641,148.26
02 05 01	FONDO DE APORTACIONES PARA LA INFRAESTRUCTURA MUNICIPAL	3,205,742.16	-934,097.50	2,271,644.66	2,912,793.00	2,912,793.00	-641,148.34
02 05 01 8 0 0 0	PARTICIPACIONES, APORTACIONES, CONVENIOS, INCENTIVOS DERIVADOS DE LA COLABORACIÓN FISCAL Y FONDOS DISTINTOS DE APORTACIONES	3,205,742.16	-934,097.50	2,271,644.66	2,912,793.00	2,912,793.00	-641,148.34
02 05 01 8 2 0 0	APORTACIONES	3,205,742.16	-934,097.50	2,271,644.66	2,912,793.00	2,912,793.00	-641,148.34
02 05 01 8 2 1 0	FONDO DE APORTACIÓN PARA LA INFRAESTRUCTURA SOCIAL	3,205,742.16	-934,097.50	2,271,644.66	2,912,793.00	2,912,793.00	-641,148.34
02 05 01 8 2 1 1	FAIS DEL EJERCICIO	3,205,742.16	-934,097.50	2,271,644.66	2,912,793.00	2,912,793.00	-641,148.34
02 05 02	FONDO DE APORTACIONES PARA EL FORTALECIMIENTO DE LOS MUNICIPIOS Y DE LAS DEMARCACIONES TERRITORIALES DEL DISTRITO FEDERAL	1,602,717.66	-23,725.58	1,578,992.08	1,578,992.00	1,578,992.00	0.08



MUNICIPIO DE COQUIMATLAN, COL.

Sistema Integral de Contabilidad Gubernamental


ESTADO ANALITICO DE INGRESOS

DEL 1 DE FEBRERO AL 29 DE FEBRERO DE 2024

Análisis por: Fuente y Origen de Ingresos -- Clasificación por Rubro de Ingresos

Clave Presupuestaria	Descripción	Est. Feb-Feb	AyR Feb-Feb	PrM Feb-Feb	Dev Feb-Feb	Rec Feb-Feb	PrR Feb-Feb
FF-OR-RF-Rubro-Tipo-Clase-Conc							
02 05 02 8 0 0 0	PARTICIPACIONES, APORTACIONES, CONVENIOS, INCENTIVOS DERIVADOS DE LA COLABORACIÓN FISCAL Y FONDOS DISTINTOS DE APORTACIONES	1,602,717.66	-23,725.58	1,578,992.08	1,578,992.00	1,578,992.00	0.08
02 05 02 8 2 0 0	APORTACIONES	1,602,717.66	-23,725.58	1,578,992.08	1,578,992.00	1,578,992.00	0.08
02 05 02 8 2 2 0	FONDO DE APORTACIÓN PARA EL FORTALECIMIENTO DE LOS MUNICIPIOS	1,602,717.66	-23,725.58	1,578,992.08	1,578,992.00	1,578,992.00	0.08
02 05 02 8 2 2 1	FORTAMUN DEL EJERCICIO	1,602,717.66	-23,725.58	1,578,992.08	1,578,992.00	1,578,992.00	0.08


TOTAL: **14,052,121.81** **-957,823.08** **13,094,298.73** **14,737,768.32** **14,737,768.32** **-1,643,469.59**



MUNICIPIO DE COQUIMATLAN, COL.
Sistema Integral de Contabilidad Gubernamental
ESTADO ANALITICO DE INGRESOS
DEL 1 DE ENERO AL 29 DE FEBRERO DE 2024

Análisis por: Fuente y Origen de Ingresos -- Clasificación por Rubro de Ingresos


Clave Presupuestaria FF-OR-RF-Rubro-Tipo-Clase-Conc	Descripción	Est		AvR		PrM		Dev		Rec		PRR	
		Ene-Feb	2024	Ene-Feb	2024	Ene-Feb	2024	Ene-Feb	2024	Ene-Feb	2024	Ene-Feb	2024
01	NO ETIQUETADO	21,156,179.87	0.00	21,156,179.87	0.00	24,185,907.42	-3,029,727.55	24,185,907.42	24,185,907.42	24,185,907.42	-3,029,727.55	24,185,907.42	-3,029,727.55
01 01	RECURSOS FISCALES	6,195,769.09	0.00	6,195,769.09	0.00	8,278,253.33	-2,082,484.24	8,278,253.33	8,278,253.33	8,278,253.33	-2,082,484.24	8,278,253.33	-2,082,484.24
01 01 01	IMPUESTOS	4,395,166.04	0.00	4,395,166.04	0.00	5,418,360.26	-1,023,194.22	5,418,360.26	5,418,360.26	5,418,360.26	-1,023,194.22	5,418,360.26	-1,023,194.22
01 01 01 1	IMPUESTOS	4,395,166.04	0.00	4,395,166.04	0.00	5,418,360.26	-1,023,194.22	5,418,360.26	5,418,360.26	5,418,360.26	-1,023,194.22	5,418,360.26	-1,023,194.22
01 01 01 1 0	IMPUESTOS SOBRE LOS INGRESOS	32,224.00	0.00	32,224.00	0.00	7,200.00	25,024.00	7,200.00	7,200.00	7,200.00	25,024.00	7,200.00	25,024.00
01 01 01 1 1	IMPUESTO SOBRE ESPECTÁCULOS Y OTRAS DIVERSIONES PUBLICAS	32,224.00	0.00	32,224.00	0.00	7,200.00	25,024.00	7,200.00	7,200.00	7,200.00	25,024.00	7,200.00	25,024.00
01 01 01 1 1 4	CHARREADAS Y JARIPEOS	32,224.00	0.00	32,224.00	0.00	7,200.00	25,024.00	7,200.00	7,200.00	7,200.00	25,024.00	7,200.00	25,024.00
01 01 01 1 2	IMPUESTOS SOBRE EL PATRIMONIO	3,536,150.42	0.00	3,536,150.42	0.00	4,439,485.65	-903,335.23	4,439,485.65	4,439,485.65	4,439,485.65	-903,335.23	4,439,485.65	-903,335.23
01 01 01 1 2 1	IMPUESTO PREDIAL	3,536,150.42	0.00	3,536,150.42	0.00	4,439,485.65	-903,335.23	4,439,485.65	4,439,485.65	4,439,485.65	-903,335.23	4,439,485.65	-903,335.23
01 01 01 1 2 1 1	IMPUESTO PREDIAL URBANO EDIFICADO	2,827,983.65	0.00	2,827,983.65	0.00	3,801,473.76	-973,490.11	3,801,473.76	3,801,473.76	3,801,473.76	-973,490.11	3,801,473.76	-973,490.11
01 01 01 1 2 1 2	IMPUESTO PREDIAL URBANO NO EDIFICADO	321,671.41	0.00	321,671.41	0.00	322,475.12	-803.71	322,475.12	322,475.12	322,475.12	-803.71	322,475.12	-803.71
01 01 01 1 2 1 3	IMPUESTO PREDIAL RÚSTICO	842,454.90	0.00	842,454.90	0.00	993,743.73	-151,288.83	993,743.73	993,743.73	993,743.73	-151,288.83	993,743.73	-151,288.83
01 01 01 1 2 1 4	IMPUESTO PREDIAL PARCELAS	126,567.66	0.00	126,567.66	0.00	146,700.63	-20,132.97	146,700.63	146,700.63	146,700.63	-20,132.97	146,700.63	-20,132.97
01 01 01 1 2 1 5	IMPUESTO PREDIAL CEMENTERIOS	233,277.08	0.00	233,277.08	0.00	226,214.22	7,062.86	226,214.22	226,214.22	226,214.22	7,062.86	226,214.22	7,062.86
01 01 01 1 2 1 6	DESCUENTOS Y BONIFICACIONES POR PRONTO PAGO	-419,546.40	0.00	-419,546.40	0.00	-518,539.31	98,992.91	-518,539.31	-518,539.31	-518,539.31	98,992.91	-518,539.31	98,992.91
01 01 01 1 2 1 8	DESCUENTOS Y BONIFICACIONES DISCAPACITADOS Y TERCERA EDAD	-396,257.88	0.00	-396,257.88	0.00	-532,582.50	136,324.62	-532,582.50	-532,582.50	-532,582.50	136,324.62	-532,582.50	136,324.62
01 01 01 1 3	IMPUESTOS SOBRE LA PRODUCCIÓN, EL CONSUMO Y LAS TRANSACCIONES	636,545.18	0.00	636,545.18	0.00	755,318.50	-118,773.32	755,318.50	755,318.50	755,318.50	-118,773.32	755,318.50	-118,773.32
01 01 01 1 3 1	IMPUESTO SOBRE TRANSMISIONES PATRIMONIALES	636,545.18	0.00	636,545.18	0.00	755,318.50	-118,773.32	755,318.50	755,318.50	755,318.50	-118,773.32	755,318.50	-118,773.32
01 01 01 1 7	ACCESORIOS DE IMPUESTOS	190,246.44	0.00	190,246.44	0.00	216,356.11	-26,109.67	216,356.11	216,356.11	216,356.11	-26,109.67	216,356.11	-26,109.67
01 01 01 1 7 1	ACCESORIOS DE IMPUESTO PREDIAL	190,246.44	0.00	190,246.44	0.00	216,356.11	-26,109.67	216,356.11	216,356.11	216,356.11	-26,109.67	216,356.11	-26,109.67
01 01 01 1 7 1 1	GASTOS DE EJECUCIÓN	2,599.45	0.00	2,599.45	0.00	18,962.27	-16,362.82	18,962.27	18,962.27	18,962.27	-16,362.82	18,962.27	-16,362.82
01 01 01 1 7 1 2	MULTAS	0.00	0.00	0.00	0.00	6,207.42	-6,207.42	6,207.42	6,207.42	6,207.42	-6,207.42	6,207.42	-6,207.42
01 01 01 1 7 1 3	RECARGOS	187,478.01	0.00	187,478.01	0.00	191,186.42	-3,708.41	191,186.42	191,186.42	191,186.42	-3,708.41	191,186.42	-3,708.41
01 01 01 1 7 1 5	HONORARIOS DE NOTIFICACIÓN	168.98	0.00	168.98	0.00	0.00	168.98	168.98	168.98	168.98	0.00	168.98	168.98
01 01 01 1 7 1 6	DESCUENTOS EN RECARGOS	0.00	0.00	0.00	0.00	0.00	0.00	0.00	0.00	0.00	0.00	0.00	0.00
01 01 02	DERECHOS	1,758,110.34	0.00	1,758,110.34	0.00	2,712,435.27	-954,324.93	2,712,435.27	2,712,435.27	2,712,435.27	-954,324.93	2,712,435.27	-954,324.93
01 01 02 4	DERECHOS	1,751,821.34	0.00	1,751,821.34	0.00	2,697,040.17	-945,218.83	2,697,040.17	2,697,040.17	2,697,040.17	-945,218.83	2,697,040.17	-945,218.83
01 01 02 4 1	DERECHOS POR EL USO, GOCE, APROVECHAMIENTO O EXPLOTACIÓN DE BIENES DE DOMINIO PÚBLICO	131,494.57	0.00	131,494.57	0.00	179,947.09	-48,452.52	179,947.09	179,947.09	179,947.09	-48,452.52	179,947.09	-48,452.52
01 01 02 4 1 1	USO DE VÍAS Y ÁREAS PÚBLICAS	131,494.57	0.00	131,494.57	0.00	179,947.09	-48,452.52	179,947.09	179,947.09	179,947.09	-48,452.52	179,947.09	-48,452.52
01 01 02 4 1 1 1	ESTACIONAMIENTO AUTOMÓVILES DE SITIO	0.00	0.00	0.00	0.00	8,685.60	-8,685.60	8,685.60	8,685.60	8,685.60	-8,685.60	8,685.60	-8,685.60
01 01 02 4 1 1 4	ESTACIONAMIENTO PÚBLICO DE PROPIEDAD MUNICIPAL	1,400.49	0.00	1,400.49	0.00	0.00	1,400.49	0.00	0.00	0.00	1,400.49	0.00	1,400.49
01 01 02 4 1 1 6	USO PARA PUESTOS FIJOS, SEMIFIJOS, AMBULANTES Y TIANGUIS	121,919.52	0.00	121,919.52	0.00	164,036.77	-42,117.25	164,036.77	164,036.77	164,036.77	-42,117.25	164,036.77	-42,117.25



MUNICIPIO DE COQUIMATLAN, COL.
Sistema Integral de Contabilidad Gubernamental
ESTADO ANALITICO DE INGRESOS
DEL 1 DE ENERO AL 29 DE FEBRERO DE 2024

Análisis por: Fuente y Origen de Ingresos -- Clasificación por Rubro de Ingresos


Clave Presupuestaria	Descripción	Est		AyR		PrM		Dev		Rec		PrR	
		Ene-Feb	Ene-Feb	Ene-Feb	Ene-Feb	Ene-Feb	Ene-Feb	Ene-Feb	Ene-Feb	Ene-Feb	Ene-Feb	Ene-Feb	Ene-Feb
FF-OR-RF-Rubro-Tipo-Clase-Cont													
01 01 02 4 1 1 8	OTROS NO ESPECIFICADOS	8,174.56	0.00	8,174.56	0.00	8,174.56	7,224.72	7,224.72	0.00	0.00	0.00	949.84	
01 01 02 4 3 0 0	DERECHOS POR PRESTACIÓN DE SERVICIOS	519,660.76	0.00	519,660.76	0.00	519,660.76	591,058.58	591,058.58	0.00	0.00	0.00	-71,397.82	
01 01 02 4 3 2 0	ALUMBRADO PÚBLICO	382,187.31	0.00	382,187.31	0.00	382,187.31	434,471.78	434,471.78	0.00	0.00	0.00	-52,284.47	
01 01 02 4 3 2 1	RECAUDACION CFE	213,422.07	0.00	213,422.07	0.00	213,422.07	250,330.75	250,330.75	0.00	0.00	0.00	-36,908.68	
01 01 02 4 3 2 2	RECAUDACION TESORERIA	168,765.24	0.00	168,765.24	0.00	168,765.24	184,141.03	184,141.03	0.00	0.00	0.00	-15,375.79	
01 01 02 4 3 4 0	CEMENTERIOS	17,440.10	0.00	17,440.10	0.00	17,440.10	31,843.02	31,843.02	0.00	0.00	0.00	-14,402.92	
01 01 02 4 3 5 0	RASTRO	120,033.35	0.00	120,033.35	0.00	120,033.35	124,743.78	124,743.78	0.00	0.00	0.00	-4,710.43	
01 01 02 4 4 0 0	OTROS DERECHOS	1,100,666.01	0.00	1,100,666.01	0.00	1,100,666.01	1,926,034.50	1,926,034.50	0.00	0.00	0.00	-825,368.49	
01 01 02 4 4 1 0	LICENCIAS, PERMISOS, AUTORIZACIONES Y REFERENDOS	97,686.89	0.00	97,686.89	0.00	97,686.89	98,150.72	98,150.72	0.00	0.00	0.00	-463.83	
01 01 02 4 4 1 1	PERMISOS DE CONSTRUCCIÓN	13,009.26	0.00	13,009.26	0.00	13,009.26	9,713.19	9,713.19	0.00	0.00	0.00	3,296.07	
01 01 02 4 4 1 3	PERMISO PARA DEMOLICIÓN	0.00	0.00	0.00	0.00	0.00	0.00	0.00	0.00	0.00	0.00	0.00	
01 01 02 4 4 1 5	PERMISO PARA CONSTRUCCIÓN DE ALBERCAS	0.00	0.00	0.00	0.00	0.00	0.00	0.00	0.00	0.00	0.00	0.00	
01 01 02 4 4 1 6	PERMISO PARA BARDEOS	151.87	0.00	151.87	0.00	151.87	203.57	203.57	0.00	0.00	0.00	-51.70	
01 01 02 4 4 1 8	ELABORACIÓN DE PLANOS PARA CONSTRUCCIÓN	6,821.44	0.00	6,821.44	0.00	6,821.44	4,103.09	4,103.09	0.00	0.00	0.00	2,718.35	
01 01 02 4 4 1 9	OTROS PERMISOS DE CONTRUCCIÓN	1,422.58	0.00	1,422.58	0.00	1,422.58	962.64	962.64	0.00	0.00	0.00	459.94	
01 01 02 4 4 1 10	ALINEAMIENTOS	8,496.70	0.00	8,496.70	0.00	8,496.70	2,498.71	2,498.71	0.00	0.00	0.00	5,997.99	
01 01 02 4 4 1 11	DESIGNACIÓN DE NÚMERO OFICIAL	12,459.04	0.00	12,459.04	0.00	12,459.04	4,663.68	4,663.68	0.00	0.00	0.00	7,795.36	
01 01 02 4 4 1 13	DICTAMEN DE VOCACIÓN DE SUELO	21,089.84	0.00	21,089.84	0.00	21,089.84	11,265.61	11,265.61	0.00	0.00	0.00	9,824.23	
01 01 02 4 4 1 15	LICENCIA PARA ROMPER PAVIMENTOS, BANQUETAS O MACHUELOS.	414.96	0.00	414.96	0.00	414.96	434.28	434.28	0.00	0.00	0.00	-19.32	
01 01 02 4 4 1 16	AUTORIZACIÓN DE PROGRAMA PARCIAL DE URBANIZACIÓN	0.00	0.00	0.00	0.00	0.00	0.00	0.00	0.00	0.00	0.00	0.00	
01 01 02 4 4 1 17	PERMISO PARA SUBDIVISIÓN O FUSIÓN DE LOTES	2,819.51	0.00	2,819.51	0.00	2,819.51	21,879.02	21,879.02	0.00	0.00	0.00	-19,059.51	
01 01 02 4 4 1 19	PERMISO PARA CONSTRUIR EN RÉGIMEN DE CONDOMINIO	0.00	0.00	0.00	0.00	0.00	0.00	0.00	0.00	0.00	0.00	0.00	
01 01 02 4 4 1 20	LICENCIA DE URBANIZACIÓN	0.00	0.00	0.00	0.00	0.00	0.00	0.00	0.00	0.00	0.00	0.00	
01 01 02 4 4 1 23	INCORPORACIÓN MUNICIPAL	0.00	0.00	0.00	0.00	0.00	1,158.45	1,158.45	0.00	0.00	0.00	-1,158.45	
01 01 02 4 4 1 24	CERTIFICADO DE HABITABILIDAD.	0.00	0.00	0.00	0.00	0.00	0.00	0.00	0.00	0.00	0.00	0.00	
01 01 02 4 4 1 25	INSCRIPCIÓN O REFERENDO COMO PERITO DE OBRA.	16,214.79	0.00	16,214.79	0.00	16,214.79	26,190.56	26,190.56	0.00	0.00	0.00	-9,975.77	
01 01 02 4 4 1 27	INSCRIPCIÓN O REG. DE TITULOS, DOCUMENTOS PÚBLICOS	14,786.90	0.00	14,786.90	0.00	14,786.90	15,077.92	15,077.92	0.00	0.00	0.00	-291.02	
01 01 02 4 4 2 0	ANUNCIOS Y PUBLICIDAD	1,037.40	0.00	1,037.40	0.00	1,037.40	13,735.18	13,735.18	0.00	0.00	0.00	-12,697.78	
01 01 02 4 4 2 1	PUBLICIDAD PERMANENTE	1,037.40	0.00	1,037.40	0.00	1,037.40	5,021.02	5,021.02	0.00	0.00	0.00	-3,983.62	
01 01 02 4 4 2 2	PUBLICIDAD TRANSITORIA	0.00	0.00	0.00	0.00	0.00	8,714.16	8,714.16	0.00	0.00	0.00	-8,714.16	
01 01 02 4 4 3 0	BEBIDAS ALCOHOLICAS	763,654.36	0.00	763,654.36	0.00	763,654.36	1,571,368.16	1,571,368.16	0.00	0.00	0.00	-807,713.80	
01 01 02 4 4 3 1	EXPEDICIÓN DE LICENCIAS PARA FUNCIONAMIENTO DE ESTABLECIMIENTO	99,730.23	0.00	99,730.23	0.00	99,730.23	97,762.68	97,762.68	0.00	0.00	0.00	1,967.55	



MUNICIPIO DE COQUIMATLAN, COL.
Sistema Integral de Contabilidad Gubernamental
ESTADO ANALITICO DE INGRESOS
DEL 1 DE ENERO AL 29 DE FEBRERO DE 2024

Análisis por: Fuente y Origen de Ingresos -- Clasificación por Rubro de Ingresos


Clave Presupuestaria	Descripción	Est	Ene-Feb	AyR	Ene-Feb	PtM	Ene-Feb	Dev	Ene-Feb	Rec	Ene-Feb	PtR	Ene-Feb
FF-OR-RF-Rubro-Tipo-Clase-Conc													
01 01 02 4 4 3 2	REFERENDO DE ANUAL DE LICENCIA		623,726.96	0.00	623,726.96		793,999.49		793,999.49		793,999.49		-170,272.53
01 01 02 4 4 3 3	CAMBIO DE DOMICILIO		0.00	0.00	0.00		0.00		0.00		0.00		0.00
01 01 02 4 4 3 4	CAMBIO DE PROPIETARIO		0.00	0.00	0.00		0.00		0.00		0.00		0.00
01 01 02 4 4 3 5	HORAS EXTRAS		11,685.61	0.00	11,685.61		618,003.54		618,003.54		618,003.54		-606,317.93
01 01 02 4 4 3 6	PERMISO PARA REALIZACIÓN DE EVENTOS ESPECIALES		9,602.52	0.00	9,602.52		17,529.75		17,529.75		17,529.75		-7,927.23
01 01 02 4 4 3 7	PERMISO PARA FUNCIONAMIENTO TEMPORAL		18,909.04	0.00	18,909.04		44,072.70		44,072.70		44,072.70		-25,163.66
01 01 02 4 4 5 0	REGISTROS, CERTIFICACIONES Y LEGALIZACIONES		106,683.90	0.00	106,683.90		101,324.20		101,324.20		101,324.20		5,359.70
01 01 02 4 4 5 1	EN OFICINAS		73,849.66	0.00	73,849.66		81,100.80		81,100.80		81,100.80		-7,251.14
01 01 02 4 4 5 2	A DOMICILIO		20,260.56	0.00	20,260.56		7,643.16		7,643.16		7,643.16		12,617.40
01 01 02 4 4 5 3	DIVORCIOS		12,573.68	0.00	12,573.68		12,580.24		12,580.24		12,580.24		-6.56
01 01 02 4 4 6 0	CATASTRO		46,528.35	0.00	46,528.35		38,631.78		38,631.78		38,631.78		7,896.57
01 01 02 4 4 6 2	INFORMES Y CERTIFICACIONES DE CATASTRO		19,744.42	0.00	19,744.42		17,180.81		17,180.81		17,180.81		2,563.61
01 01 02 4 4 6 3	AVALÚOS, ASIGNACION DE CLAVES Y MEDICIONES		25,234.59	0.00	25,234.59		18,073.35		18,073.35		18,073.35		7,161.24
01 01 02 4 4 6 4	FUSIONES, SUBDIVISIONES, RELOTIFICACIONES, CESIONES Y REGISTROS		1,549.34	0.00	1,549.34		3,377.62		3,377.62		3,377.62		-1,828.28
01 01 02 4 4 7 0	ECOLOGÍA		2,054.90	0.00	2,054.90		209.14		209.14		209.14		1,845.76
01 01 02 4 4 7 1	DICTÁMEN DE FACTIBILIDAD		1,862.46	0.00	1,862.46		209.14		209.14		209.14		1,653.32
01 01 02 4 4 7 3	AUTORIZACIÓN PARA PODA O DERRIBO DE ÁRBOL		192.44	0.00	192.44		0.00		0.00		0.00		192.44
01 01 02 4 4 8 0	DIVERSAS CERTIFICACIONES		83,020.21	0.00	83,020.21		102,615.32		102,615.32		102,615.32		-19,595.11
01 01 02 4 4 8 2	CERTIFICACIÓN DE RESIDENCIA		2,372.42	0.00	2,372.42		4,258.76		4,258.76		4,258.76		-1,886.34
01 01 02 4 4 8 4	CONSTANCIAS		4,459.28	0.00	4,459.28		3,688.86		3,688.86		3,688.86		770.42
01 01 02 4 4 8 5	REGISTRO DEL RIESGO DE SINIESTRALIDAD		76,188.51	0.00	76,188.51		94,667.70		94,667.70		94,667.70		-18,479.19
01 01 02 5 0 0 0	PRODUCTOS		6,289.00	0.00	6,289.00		15,395.10		15,395.10		15,395.10		-9,106.10
01 01 02 5 1 0 0	PRODUCTOS		6,289.00	0.00	6,289.00		15,395.10		15,395.10		15,395.10		-9,106.10
01 01 02 5 1 1 0	PRODUCTOS DERIVADOS DEL USO Y APROVECHAMIENTO DE BIENES NO SUJETOS A RÉGIMEN DE DOMINIO PÚBLICO		6,289.00	0.00	6,289.00		15,395.10		15,395.10		15,395.10		-9,106.10
01 01 02 5 1 1 3	FORMAS IMPRESAS		6,289.00	0.00	6,289.00		15,395.10		15,395.10		15,395.10		-9,106.10
01 01 03	PRODUCTOS		5,431.66	0.00	5,431.66		24,083.79		24,083.79		24,083.79		-18,652.13
01 01 03 5 0 0 0	PRODUCTOS		5,431.66	0.00	5,431.66		12,646.20		12,646.20		12,646.20		-7,214.54
01 01 03 5 1 0 0	PRODUCTOS		5,431.66	0.00	5,431.66		12,646.20		12,646.20		12,646.20		-7,214.54
01 01 03 5 1 1 0	PRODUCTOS DERIVADOS DEL USO Y APROVECHAMIENTO DE BIENES NO SUJETOS A RÉGIMEN DE DOMINIO PÚBLICO		0.00	0.00	0.00		0.00		0.00		0.00		0.00
01 01 03 5 1 1 10	OTROS PRODUCTOS		0.00	0.00	0.00		0.00		0.00		0.00		0.00
01 01 03 5 1 3 0	OTROS PRODUCTOS QUE GENERAN INGRESOS CORRIENTES		5,431.66	0.00	5,431.66		12,646.20		12,646.20		12,646.20		-7,214.54



MUNICIPIO DE COQUIMATLAN, COL.
Sistema Integral de Contabilidad Gubernamental
ESTADO ANALITICO DE INGRESOS
DEL 1 DE ENERO AL 29 DE FEBRERO DE 2024

Análisis por: Fuente y Origen de Ingresos -- Clasificación por Rubro de Ingresos


Clave Presupuestaria	Descripción	Est	ENE-FEB	AyR	ENE-FEB	PM	ENE-FEB	Dev	ENE-FEB	Rec	ENE-FEB	PIR	ENE-FEB
FF-OR-RF-Rubro- Tipo-Clase-Conc		Est	ENE-FEB	AyR	ENE-FEB	PM	ENE-FEB	Dev	ENE-FEB	Rec	ENE-FEB	PIR	ENE-FEB
01 01 03 5 1 3 1	RENDIMIENTOS GENERADOS DE GASTO CORRIENTE	4,914.93	0.00	0.00	4,914.93	5,983.29	5,983.29	5,983.29	5,983.29	5,983.29	5,983.29	-1,068.36	-1,068.36
01 01 03 5 1 3 2	RENDIMIENTOS GENERADOS DE FAIS	215.28	0.00	0.00	215.28	6,365.44	6,365.44	6,365.44	6,365.44	6,365.44	6,365.44	-6,150.16	-6,150.16
01 01 03 5 1 3 3	RENDIMIENTOS GENERADOS DE FORTAMUN	301.45	0.00	0.00	301.45	297.47	297.47	297.47	297.47	297.47	297.47	3.98	3.98
01 01 03 6 0 0 0	APROVECHAMIENTOS	0.00	0.00	0.00	0.00	11,437.59	11,437.59	11,437.59	11,437.59	11,437.59	11,437.59	-11,437.59	-11,437.59
01 01 03 6 1 0 0	APROVECHAMIENTOS	0.00	0.00	0.00	0.00	11,437.59	11,437.59	11,437.59	11,437.59	11,437.59	11,437.59	-11,437.59	-11,437.59
01 01 03 6 1 9 0	OTROS APROVECHAMIENTOS	0.00	0.00	0.00	0.00	11,437.59	11,437.59	11,437.59	11,437.59	11,437.59	11,437.59	-11,437.59	-11,437.59
01 01 03 6 1 9 1	INTERESES	0.00	0.00	0.00	0.00	760.63	760.63	760.63	760.63	760.63	760.63	-760.63	-760.63
01 01 03 6 1 9 2	INDEMNIZACIONES	0.00	0.00	0.00	0.00	10,676.96	10,676.96	10,676.96	10,676.96	10,676.96	10,676.96	-10,676.96	-10,676.96
01 01 04	APROVECHAMIENTOS	37,061.05	0.00	0.00	37,061.05	123,374.01	123,374.01	123,374.01	123,374.01	123,374.01	123,374.01	-86,312.96	-86,312.96
01 01 04 4 0 0 0	DERECHOS	0.00	0.00	0.00	0.00	53,100.36	53,100.36	53,100.36	53,100.36	53,100.36	53,100.36	-53,100.36	-53,100.36
01 01 04 4 5 0 0	ACCESORIOS DE DERECHOS	0.00	0.00	0.00	0.00	53,100.36	53,100.36	53,100.36	53,100.36	53,100.36	53,100.36	-53,100.36	-53,100.36
01 01 04 4 5 1 0	MULTAS POR PAGO EXTEMPORANEO DE DERECHOS	0.00	0.00	0.00	0.00	53,100.36	53,100.36	53,100.36	53,100.36	53,100.36	53,100.36	-53,100.36	-53,100.36
01 01 04 6 0 0 0	APROVECHAMIENTOS	37,061.05	0.00	0.00	37,061.05	70,273.65	70,273.65	70,273.65	70,273.65	70,273.65	70,273.65	-33,212.60	-33,212.60
01 01 04 6 1 0 0	APROVECHAMIENTOS	37,061.05	0.00	0.00	37,061.05	70,273.65	70,273.65	70,273.65	70,273.65	70,273.65	70,273.65	-33,212.60	-33,212.60
01 01 04 6 1 2 0	MULTAS	37,061.05	0.00	0.00	37,061.05	70,273.65	70,273.65	70,273.65	70,273.65	70,273.65	70,273.65	-33,212.60	-33,212.60
01 01 04 6 1 2 1	MULTAS POR FALTAS A LA REGLAMENTACIÓN MUNICIPAL	66,295.12	0.00	0.00	66,295.12	84,949.51	84,949.51	84,949.51	84,949.51	84,949.51	84,949.51	-18,654.39	-18,654.39
01 01 04 6 1 2 4	DESCUENTO DE MULTAS	-29,234.07	0.00	0.00	-29,234.07	-14,675.86	-14,675.86	-14,675.86	-14,675.86	-14,675.86	-14,675.86	-14,558.21	-14,558.21
01 05	RECURSOS FEDERALES	14,960,410.78	0.00	0.00	14,960,410.78	15,907,654.09	15,907,654.09	15,907,654.09	15,907,654.09	15,907,654.09	15,907,654.09	-947,243.31	-947,243.31
01 05 01	FONDO GENERAL DE PARTICIPACIONES	9,517,995.00	0.00	0.00	9,517,995.00	10,152,557.91	10,152,557.91	10,152,557.91	10,152,557.91	10,152,557.91	10,152,557.91	-634,562.91	-634,562.91
01 05 01 8 0 0 0	PARTICIPACIONES, APORTACIONES, CONVENIOS, INCENTIVOS DERIVADOS DE LA COLABORACIÓN FISCAL Y FONDOS DISTINTOS DE APORTACIONES	9,517,995.00	0.00	0.00	9,517,995.00	10,152,557.91	10,152,557.91	10,152,557.91	10,152,557.91	10,152,557.91	10,152,557.91	-634,562.91	-634,562.91
01 05 01 8 1 0 0	PARTICIPACIONES	9,517,995.00	0.00	0.00	9,517,995.00	10,152,557.91	10,152,557.91	10,152,557.91	10,152,557.91	10,152,557.91	10,152,557.91	-634,562.91	-634,562.91
01 05 01 8 1 1 0	FONDO GENERAL DE PARTICIPACIONES	9,517,995.00	0.00	0.00	9,517,995.00	10,152,557.91	10,152,557.91	10,152,557.91	10,152,557.91	10,152,557.91	10,152,557.91	-634,562.91	-634,562.91
01 05 02	FONDO DE FOMENTO MUNICIPAL	2,981,351.16	0.00	0.00	2,981,351.16	3,291,390.01	3,291,390.01	3,291,390.01	3,291,390.01	3,291,390.01	3,291,390.01	-310,038.85	-310,038.85
01 05 02 8 0 0 0	PARTICIPACIONES, APORTACIONES, CONVENIOS, INCENTIVOS DERIVADOS DE LA COLABORACIÓN FISCAL Y FONDOS DISTINTOS DE APORTACIONES	2,981,351.16	0.00	0.00	2,981,351.16	3,291,390.01	3,291,390.01	3,291,390.01	3,291,390.01	3,291,390.01	3,291,390.01	-310,038.85	-310,038.85
01 05 02 8 1 0 0	PARTICIPACIONES	2,981,351.16	0.00	0.00	2,981,351.16	3,291,390.01	3,291,390.01	3,291,390.01	3,291,390.01	3,291,390.01	3,291,390.01	-310,038.85	-310,038.85
01 05 02 8 1 2 0	FONDO DE FOMENTO MUNICIPAL	2,981,351.16	0.00	0.00	2,981,351.16	3,291,390.01	3,291,390.01	3,291,390.01	3,291,390.01	3,291,390.01	3,291,390.01	-310,038.85	-310,038.85
01 05 03	FONDO DE FISCALIZACIÓN Y RECAUDACION	515,616.00	0.00	0.00	515,616.00	604,593.20	604,593.20	604,593.20	604,593.20	604,593.20	604,593.20	-88,977.20	-88,977.20
01 05 03 8 0 0 0	PARTICIPACIONES, APORTACIONES, CONVENIOS, INCENTIVOS DERIVADOS DE LA COLABORACIÓN FISCAL Y FONDOS DISTINTOS DE APORTACIONES	515,616.00	0.00	0.00	515,616.00	604,593.20	604,593.20	604,593.20	604,593.20	604,593.20	604,593.20	-88,977.20	-88,977.20
01 05 03 8 1 0 0	PARTICIPACIONES	515,616.00	0.00	0.00	515,616.00	604,593.20	604,593.20	604,593.20	604,593.20	604,593.20	604,593.20	-88,977.20	-88,977.20
01 05 03 8 1 6 0	FONDO DE FISCALIZACIÓN	515,616.00	0.00	0.00	515,616.00	604,593.20	604,593.20	604,593.20	604,593.20	604,593.20	604,593.20	-88,977.20	-88,977.20
01 05 06	IMPUESTO ESPECIAL SOBRE PRODUCCION Y SERVICIOS	318,184.82	0.00	0.00	318,184.82	422,643.09	422,643.09	422,643.09	422,643.09	422,643.09	422,643.09	-104,458.27	-104,458.27



MUNICIPIO DE COQUIMATLAN, COL.
Sistema Integral de Contabilidad Gubernamental
ESTADO ANALITICO DE INGRESOS
DEL 1 DE ENERO AL 29 DE FEBRERO DE 2024

Análisis por: Fuente y Origen de Ingresos -- Clasificación por Rubro de Ingresos


Clave Presupuestaria FF-OR-RF-Rubro- Tipo-Clase-Conc	Descripción	Est		Ayr		PrM		Dev		Rec		PrR	
		Ene	Feb	Ene	Feb	Ene	Feb	Ene	Feb	Ene	Feb	Ene	Feb
01 05 06 8 0 0 0	PARTICIPACIONES, APORTACIONES, CONVENIOS, INCENTIVOS DERIVADOS DE LA COLABORACION FISCAL Y FONDOS DISTINTOS DE APORTACIONES	318,184.82	0.00	318,184.82	0.00	318,184.82	422,643.09	422,643.09	422,643.09	422,643.09	422,643.09	-104,458.27	-104,458.27
01 05 06 8 1 0 0	PARTICIPACIONES	318,184.82	0.00	318,184.82	0.00	318,184.82	422,643.09	422,643.09	422,643.09	422,643.09	422,643.09	-104,458.27	-104,458.27
01 05 06 8 1 5 0	IEPS	318,184.82	0.00	318,184.82	0.00	318,184.82	422,643.09	422,643.09	422,643.09	422,643.09	422,643.09	-104,458.27	-104,458.27
01 05 09	GASOLINA Y DIESEL	737,468.82	0.00	737,468.82	0.00	737,468.82	670,849.03	670,849.03	670,849.03	670,849.03	670,849.03	66,619.79	66,619.79
01 05 09 8 0 0 0	PARTICIPACIONES, APORTACIONES, CONVENIOS, INCENTIVOS DERIVADOS DE LA COLABORACION FISCAL Y FONDOS DISTINTOS DE APORTACIONES	737,468.82	0.00	737,468.82	0.00	737,468.82	670,849.03	670,849.03	670,849.03	670,849.03	670,849.03	66,619.79	66,619.79
01 05 09 8 1 0 0	PARTICIPACIONES	737,468.82	0.00	737,468.82	0.00	737,468.82	670,849.03	670,849.03	670,849.03	670,849.03	670,849.03	66,619.79	66,619.79
01 05 09 8 1 7 0	IEPS GASOLINA Y DIESEL	737,468.82	0.00	737,468.82	0.00	737,468.82	670,849.03	670,849.03	670,849.03	670,849.03	670,849.03	66,619.79	66,619.79
01 05 10	FONDO DE IMPUESTO SOBRE LA RENTA	658,322.48	0.00	658,322.48	0.00	658,322.48	499,993.92	499,993.92	499,993.92	499,993.92	499,993.92	158,328.56	158,328.56
01 05 10 8 0 0 0	PARTICIPACIONES, APORTACIONES, CONVENIOS, INCENTIVOS DERIVADOS DE LA COLABORACION FISCAL Y FONDOS DISTINTOS DE APORTACIONES	658,322.48	0.00	658,322.48	0.00	658,322.48	499,993.92	499,993.92	499,993.92	499,993.92	499,993.92	158,328.56	158,328.56
01 05 10 8 1 0 0	PARTICIPACIONES	658,322.48	0.00	658,322.48	0.00	658,322.48	499,993.92	499,993.92	499,993.92	499,993.92	499,993.92	158,328.56	158,328.56
01 05 10 8 1 9 0	PARTICIPACION ARTICULO 3-B LEY DE COORDINACION FISCAL FEDERAL	652,089.16	0.00	652,089.16	0.00	652,089.16	0.00	0.00	0.00	0.00	0.00	652,089.16	652,089.16
01 05 10 8 1 100	ISR ENAJENACION DE BIENES INMUEBLES	6,233.32	0.00	6,233.32	0.00	6,233.32	499,993.92	499,993.92	499,993.92	499,993.92	499,993.92	-493,760.60	-493,760.60
01 05 14	IMPUESTO SOBRE AUTOMOVILES NUEVOS	231,472.50	0.00	231,472.50	0.00	231,472.50	265,626.93	265,626.93	265,626.93	265,626.93	265,626.93	-34,154.43	-34,154.43
01 05 14 8 0 0 0	PARTICIPACIONES, APORTACIONES, CONVENIOS, INCENTIVOS DERIVADOS DE LA COLABORACION FISCAL Y FONDOS DISTINTOS DE APORTACIONES	231,472.50	0.00	231,472.50	0.00	231,472.50	265,626.93	265,626.93	265,626.93	265,626.93	265,626.93	-34,154.43	-34,154.43
01 05 14 8 1 0 0	PARTICIPACIONES	231,472.50	0.00	231,472.50	0.00	231,472.50	265,626.93	265,626.93	265,626.93	265,626.93	265,626.93	-34,154.43	-34,154.43
01 05 14 8 1 4 0	ISAV	231,472.50	0.00	231,472.50	0.00	231,472.50	265,626.93	265,626.93	265,626.93	265,626.93	265,626.93	-34,154.43	-34,154.43
02	ETIQUETADO	9,616,919.64	-1,915,646.16	7,701,273.48	6,070,777.00	7,701,273.48	6,070,777.00	6,070,777.00	6,070,777.00	6,070,777.00	6,070,777.00	1,630,496.48	1,630,496.48
02 05	RECURSOS FEDERALES	9,616,919.64	-1,915,646.16	7,701,273.48	6,070,777.00	7,701,273.48	6,070,777.00	6,070,777.00	6,070,777.00	6,070,777.00	6,070,777.00	1,630,496.48	1,630,496.48
02 05 01	FONDO DE APORTACIONES PARA LA INFRAESTRUCTURA MUNICIPAL	6,411,484.32	-1,868,195.00	4,543,289.32	2,912,793.00	4,543,289.32	2,912,793.00	2,912,793.00	2,912,793.00	2,912,793.00	2,912,793.00	1,630,496.32	1,630,496.32
02 05 01 8 0 0 0	PARTICIPACIONES, APORTACIONES, CONVENIOS, INCENTIVOS DERIVADOS DE LA COLABORACION FISCAL Y FONDOS DISTINTOS DE APORTACIONES	6,411,484.32	-1,868,195.00	4,543,289.32	2,912,793.00	4,543,289.32	2,912,793.00	2,912,793.00	2,912,793.00	2,912,793.00	2,912,793.00	1,630,496.32	1,630,496.32
02 05 01 8 2 0 0	APORTACIONES	6,411,484.32	-1,868,195.00	4,543,289.32	2,912,793.00	4,543,289.32	2,912,793.00	2,912,793.00	2,912,793.00	2,912,793.00	2,912,793.00	1,630,496.32	1,630,496.32
02 05 01 8 2 1 0	FONDO DE APORTACIÓN PARA LA INFRAESTRUCTURA SOCIAL	6,411,484.32	-1,868,195.00	4,543,289.32	2,912,793.00	4,543,289.32	2,912,793.00	2,912,793.00	2,912,793.00	2,912,793.00	2,912,793.00	1,630,496.32	1,630,496.32
02 05 01 8 2 1 1	FAIS DEL EJERCICIO	3,205,435.32	-47,451.16	3,157,984.16	3,157,984.00	3,157,984.16	3,157,984.00	3,157,984.00	3,157,984.00	3,157,984.00	3,157,984.00	0.16	0.16
02 05 02	FONDO DE APORTACIONES PARA EL FORTALECIMIENTO DE LOS MUNICIPIOS Y DE LAS DEMARCACIONES TERRITORIALES DEL DISTRITO FEDERAL												



MUNICIPIO DE COQUIMATLAN, COL.
 Sistema Integral de Contabilidad Gubernamental
ESTADO ANALITICO DE INGRESOS
DEL 1 DE ENERO AL 29 DE FEBRERO DE 2024

Análisis por: Fuente y Origen de Ingresos -- Clasificación por Rubro de Ingresos


Clave Presupuestaria FF-OR-RF-Rubro-Tipo-Clase-Conc	Descripción	Est: Ene-Feb	AyR Ene-Feb	PM: Ene-Feb	Dev Ene-Feb	Rec Ene-Feb	PiR Ene-Feb
02 05 02 8 0 0 0	PARTICIPACIONES, APORTACIONES, CONVENIOS, INCENTIVOS DERIVADOS DE LA COLABORACIÓN FISCAL Y FONDOS DISTINTOS DE APORTACIONES	3,205,435.32	-47,451.16	3,157,984.16	3,157,984.00	3,157,984.00	0.16
02 05 02 8 2 0 0	APORTACIONES	3,205,435.32	-47,451.16	3,157,984.16	3,157,984.00	3,157,984.00	0.16
02 05 02 8 2 2 0	FONDO DE APORTACIÓN PARA EL FORTALECIMIENTO DE LOS MUNICIPIOS	3,205,435.32	-47,451.16	3,157,984.16	3,157,984.00	3,157,984.00	0.16
02 05 02 8 2 2 1	<i>FORTAMUN DEL EJERCICIO</i>						
TOTAL:		30,773,099.51	-1,915,646.16	28,857,453.35	30,256,684.42	30,256,684.42	-1,399,231.07



MUNICIPIO DE COQUIMATLAN, COL.
 Sistema Integral de Contabilidad Gubernamental
ESTADO ANALITICO DE INGRESOS
DEL 1 DE FEBRERO AL 29 DE FEBRERO DE 2024

Análisis por: Fuente y Origen de Ingresos


Clave Presupuestaria FF-OR-RF	Descripción	Est Feb-Feb	AyR Feb-Feb	PtM Feb-Feb	Dev Feb-Feb	Rec Feb-Feb	PfR Feb-Feb
01 NO ETIQUETADO		9,243,661.99	0.00	9,243,661.99	10,245,983.32	10,245,983.32	-1,002,321.33
01 RECURSOS FISCALES		1,763,456.60	0.00	1,763,456.60	2,012,370.73	2,012,370.73	-248,914.13
01 IMPUESTOS		964,634.18	0.00	964,634.18	1,098,438.07	1,098,438.07	-133,803.89
02 DERECHOS		775,300.20	0.00	775,300.20	843,157.09	843,157.09	-67,856.89
03 PRODUCTOS		2,722.35	0.00	2,722.35	7,453.57	7,453.57	-4,731.22
04 APROVECHAMIENTOS		20,799.87	0.00	20,799.87	63,322.00	63,322.00	-42,522.13
05 RECURSOS FEDERALES		7,480,205.39	0.00	7,480,205.39	8,233,612.59	8,233,612.59	-753,407.20
01 FONDO GENERAL DE PARTICIPACIONES		4,758,997.50	0.00	4,758,997.50	5,086,037.35	5,086,037.35	-327,039.85
02 FONDO DE FOMENTO MUNICIPAL		1,490,675.58	0.00	1,490,675.58	1,747,283.77	1,747,283.77	-256,608.19
03 FONDO DE FISCALIZACION Y RECAUDACION		257,808.00	0.00	257,808.00	132,764.96	132,764.96	125,043.04
06 IMPUESTO ESPECIAL SOBRE PRODUCCION Y SERVICIOS		159,092.41	0.00	159,092.41	308,037.60	308,037.60	-148,945.19
09 GASOLINA Y DIESEL		368,734.41	0.00	368,734.41	330,100.17	330,100.17	38,634.24
10 FONDO DE IMPUESTO SOBRE LA RENTA		329,161.24	0.00	329,161.24	497,493.02	497,493.02	-168,331.78
14 IMPUESTO SOBRE AUTOMOVILES NUEVOS		115,736.25	0.00	115,736.25	131,895.72	131,895.72	-16,159.47
02 ETIQUETADO		4,808,459.82	-957,823.08	3,850,636.74	4,491,785.00	4,491,785.00	-641,148.26
05 RECURSOS FEDERALES		4,808,459.82	-957,823.08	3,850,636.74	4,491,785.00	4,491,785.00	-641,148.26
01 FONDO DE APORTACIONES PARA LA INFRAESTRUCTURA MUNICIPAL		3,205,742.16	-934,097.50	2,271,644.66	2,912,793.00	2,912,793.00	-641,148.34
02 FONDO DE APORTACIONES PARA EL FORTALECIMIENTO DE LOS MUNICIPIOS Y DE LAS DEMARCACIONES TERRITORIALES DEL DISTRITO FEDERAL		1,602,717.66	-23,725.58	1,578,992.08	1,578,992.00	1,578,992.00	0.08
TOTAL:		14,052,121.81	-957,823.08	13,094,298.73	14,737,768.32	14,737,768.32	-1,643,469.59



MUNICIPIO DE COQUIMATLAN, COL.
 Sistema Integral de Contabilidad Gubernamental
ESTADO ANALITICO DE INGRESOS
DEL 1 DE ENERO AL 29 DE FEBRERO DE 2024

Análisis por: Fuente y Origen de Ingresos

Clave Presupuestaria	Descripción	Est. Ene-Feb	AyR Ene-Feb	PrM Ene-Feb	Dev. Ene-Feb	Rec. Ene-Feb	PrR Ene-Feb
FF-OR-RF							
01 NO ETIQUETADO		21,156,179.87	0.00	21,156,179.87	24,185,907.42	24,185,907.42	-3,029,727.55
01 RECURSOS FISCALES		6,195,769.09	0.00	6,195,769.09	8,278,253.33	8,278,253.33	-2,082,484.24
01 IMPUESTOS		4,395,166.04	0.00	4,395,166.04	5,418,360.26	5,418,360.26	-1,023,194.22
02 DERECHOS		1,758,110.34	0.00	1,758,110.34	2,712,435.27	2,712,435.27	-954,324.93
03 PRODUCTOS		5,431.66	0.00	5,431.66	24,083.79	24,083.79	-18,652.13
04 APROVECHAMIENTOS		37,061.05	0.00	37,061.05	123,374.01	123,374.01	-86,312.96
05 RECURSOS FEDERALES		14,960,410.78	0.00	14,960,410.78	15,907,654.09	15,907,654.09	-947,243.31
01 FONDO GENERAL DE PARTICIPACIONES		9,517,995.00	0.00	9,517,995.00	10,152,557.91	10,152,557.91	-634,562.91
02 FONDO DE FOMENTO MUNICIPAL		2,981,351.16	0.00	2,981,351.16	3,291,390.01	3,291,390.01	-310,038.85
03 FONDO DE FISCALIZACION Y RECAUDACION		515,616.00	0.00	515,616.00	604,593.20	604,593.20	-88,977.20
06 IMPUESTO ESPECIAL SOBRE PRODUCCION Y SERVICIOS		318,184.82	0.00	318,184.82	422,643.09	422,643.09	-104,458.27
09 GASOLINA Y DIESEL		737,468.82	0.00	737,468.82	670,849.03	670,849.03	66,619.79
10 FONDO DE IMPUESTO SOBRE LA RENTA		658,322.48	0.00	658,322.48	499,993.92	499,993.92	158,328.56
14 IMPUESTO SOBRE AUTOMOVILES NUEVOS		231,472.50	0.00	231,472.50	265,626.93	265,626.93	-34,154.43
02 ETIQUETADO		9,616,919.64	-1,915,646.16	7,701,273.48	6,070,777.00	6,070,777.00	1,630,496.48
05 RECURSOS FEDERALES		9,616,919.64	-1,915,646.16	7,701,273.48	6,070,777.00	6,070,777.00	1,630,496.48
01 FONDO DE APORTACIONES PARA LA INFRAESTRUCTURA MUNICIPAL		6,411,484.32	-1,868,195.00	4,543,289.32	2,912,793.00	2,912,793.00	1,630,496.32
02 FONDO DE APORTACIONES PARA EL FORTALECIMIENTO DE LOS MUNICIPIOS Y DE LAS DEMARCACIONES TERRITORIALES DEL DISTRITO FEDERAL		3,205,435.32	-47,451.16	3,157,984.16	3,157,984.00	3,157,984.00	0.16
TOTAL:		30,773,099.51	-1,915,646.16	28,857,453.35	30,256,684.42	30,256,684.42	-1,399,231.07



COQUIMATLÁN


H. AYUNTAMIENTO 2021 - 2024

Estado Analítico del Egreso

“2024 Año del Bicentenario de la Creación del Territorio de Colima”

“H. Ayuntamiento Coquimatlán, Colima”

Reforma S/N y Jesús Alcaraz, Coquimatlán, Col., Tel: 312 207 89 66, 312 207 92 58 C. P. 28400.




MUNICIPIO DE COQUIMATLAN, COL.
Sistema Integral de Contabilidad Gubernamental
ESTADO ANALITICO DEL EJERCICIO DEL PRESUPUESTO DE EGRESOS

DEL 1 DE FEBRERO AL 29 DE FEBRERO DE 2024

Análisis por: Fuente de Financiamiento -- Objeto del Gasto

Clave Presupuestaria	Descripción	Apr Feb-Feb	Ayr Feb-Feb	PrM Feb-Feb	Dpc Feb-Feb	Dev Feb-Feb	Pag Feb-Feb	SEje Feb-Feb
FF-OF-RF-Cap-Cont-PGen-PEsp								
01	NO ETIQUETADO	8,071,404.82	-1,597,636.10	6,473,768.72	71,503.20	6,418,452.03	6,612,042.78	55,316.69
01 01 01	RECURSOS FISCALES	8,071,404.82	-1,597,636.10	6,473,768.72	71,503.20	6,418,452.03	6,612,042.78	55,316.69
01 01 01	RECURSOS PROPIOS	8,071,404.82	-1,597,636.10	6,473,768.72	71,503.20	6,418,452.03	6,612,042.78	55,316.69
01 01 01	SERVICIOS PERSONALES	4,535,083.41	-763,919.88	3,771,163.53	0.00	3,771,163.53	4,042,407.13	0.00
01 01 01	REMUNERACIONES AL PERSONAL DE CARACTER PERMANENTE	2,061,823.51	-180,190.93	1,881,632.58	0.00	1,881,632.58	1,881,632.58	0.00
01 01 01	HABERES	102,688.50	-102,688.50	0.00	0.00	0.00	0.00	0.00
01 01 01	SUELDOS BASE AL PERSONAL PERMANENTE	1,959,135.01	-77,502.43	1,881,632.58	0.00	1,881,632.58	1,881,632.58	0.00
01 01 01	SUELDO	1,350,192.60	-31,960.98	1,318,231.62	0.00	1,318,231.62	1,318,231.62	0.00
01 01 01	SOBRE SUELDO	465,292.96	-44,894.67	420,398.29	0.00	420,398.29	420,398.29	0.00
01 01 01	QUINQUENIOS	143,649.45	-646.78	143,002.67	0.00	143,002.67	143,002.67	0.00
01 01 01	REMUNERACIONES ADICIONALES Y ESPECIALES	263,509.40	3,476.31	266,985.71	0.00	266,985.71	266,985.71	0.00
01 01 01	PRIMAS POR AÑOS DE SERVICIOS EFECTIVOS PRESTADOS	0.00	0.00	0.00	0.00	0.00	0.00	0.00
01 01 01	PRIMAS DE VACACIONES, DOMINICAL Y GRATIFICACIÓN DE FIN DE AÑO	8,000.00	18,130.34	26,130.34	0.00	26,130.34	26,130.34	0.00
01 01 01	PRIMA VACACIONAL	0.00	0.00	0.00	0.00	0.00	0.00	0.00
01 01 01	PRIMA DE RIESGO	8,000.00	-1,000.00	7,000.00	0.00	7,000.00	7,000.00	0.00
01 01 01	AGUINALDO	0.00	19,130.34	19,130.34	0.00	19,130.34	19,130.34	0.00
01 01 01	CANASTA NAVIDEÑA	0.00	0.00	0.00	0.00	0.00	0.00	0.00
01 01 01	CUESTA ENERO	0.00	0.00	0.00	0.00	0.00	0.00	0.00
01 01 01	AYUDA FIN DE AÑO	0.00	0.00	0.00	0.00	0.00	0.00	0.00
01 01 01	COMPENSACIONES	255,509.40	-14,654.03	240,855.37	0.00	240,855.37	240,855.37	0.00
01 01 01	COMPENSACIONES	255,509.40	-14,654.03	240,855.37	0.00	240,855.37	240,855.37	0.00
01 01 01	ESTÍMULOS ESPECIALES	0.00	0.00	0.00	0.00	0.00	0.00	0.00
01 01 01	SEGURIDAD SOCIAL	350,735.44	-307,000.87	43,734.57	0.00	43,734.57	43,734.57	0.00
01 01 01	APORTACIONES DE SEGURIDAD SOCIAL	350,735.44	-307,000.87	43,734.57	0.00	43,734.57	43,734.57	0.00
01 01 01	CUOTAS AL IMSS	302,286.32	-302,286.32	0.00	0.00	0.00	0.00	0.00
01 01 01	PREVISION SOCIAL MÚLTIPLE	48,449.12	-4,714.55	43,734.57	0.00	43,734.57	43,734.57	0.00
01 01 01	OTRAS PRESTACIONES SOCIALES Y ECONOMICAS	1,684,153.16	-280,204.39	1,403,948.77	0.00	1,403,948.77	1,675,192.37	0.00
01 01 01	CUOTAS PARA EL FONDO DE AHORRO Y FONDO DE TRABAJO	861,073.72	-93,920.80	767,152.92	0.00	767,152.92	1,038,396.52	0.00
01 01 01	FONDO DE AHORRO	54,006.56	-5,570.21	48,436.35	0.00	48,436.35	48,436.35	0.00
01 01 01	FONDO DE PENSIONES	798,733.83	-259,617.70	539,116.13	0.00	539,116.13	810,359.73	0.00
01 01 01	LAUDOS	8,333.33	171,267.11	179,600.44	0.00	179,600.44	179,600.44	0.00
01 01 01	PRESTACIONES CONTRACTUALES	823,079.44	-186,283.59	636,795.85	0.00	636,795.85	636,795.85	0.00
01 01 01	APOYO PARA ADQUISICIÓN DE LENTES	0.00	0.00	0.00	0.00	0.00	0.00	0.00




MUNICIPIO DE COQUIMATLAN, COL.
 Sistema Integral de Contabilidad Gubernamental
ESTADO ANALITICO DEL EJERCICIO DEL PRESUPUESTO DE EGRESOS

DEL 1 DE FEBRERO AL 29 DE FEBRERO DE 2024

Análisis por: Fuente de Financiamiento -- Objeto del Gasto

Clave:Presupuestaria	Descripción	Apr. Feb-Feb	AyR Feb-Feb	PrM Feb-Feb	DpC Feb-Feb	Dev Feb-Feb	Pag Feb-Feb	SEje Feb-Feb
FF-OF-RF-Cap-Con-PGen-PEsp								
01 01 01 1 5 4 9	AYUDA DE TRANSPORTE	86,738.21	-9,139.77	77,598.44	0.00	77,598.44	77,598.44	0.00
01 01 01 1 5 4 10	AYUDA PARA RENTA	71,400.78	-4,512.15	66,888.63	0.00	66,888.63	66,888.63	0.00
01 01 01 1 5 4 13	AYUDA PARA ÚTILES ESCOLARES	0.00	0.00	0.00	0.00	0.00	0.00	0.00
01 01 01 1 5 4 16	BECA MÉDICA ANUAL	0.00	0.00	0.00	0.00	0.00	0.00	0.00
01 01 01 1 5 4 17	BECAS	31,079.18	3,331.23	34,410.41	0.00	34,410.41	34,410.41	0.00
01 01 01 1 5 4 24	BONO DE ASISTENCIA PERFECTA	155,422.09	-29,033.18	126,388.91	0.00	126,388.91	126,388.91	0.00
01 01 01 1 5 4 25	BONO DE CUMPLEAÑOS	4,200.00	-700.00	3,500.00	0.00	3,500.00	3,500.00	0.00
01 01 01 1 5 4 27	BONO DE JUBILACIÓN Y RETIRO	0.00	0.00	0.00	0.00	0.00	0.00	0.00
01 01 01 1 5 4 29	BONO DE LA SECRETARÍA	0.00	0.00	0.00	0.00	0.00	0.00	0.00
01 01 01 1 5 4 31	BONO DEL BURÓCRATA	0.00	0.00	0.00	0.00	0.00	0.00	0.00
01 01 01 1 5 4 32	BONO DÍA DE LA MADRE	0.00	0.00	0.00	0.00	0.00	0.00	0.00
01 01 01 1 5 4 34	BONO DÍA DEL BIBLIOTECARIO	0.00	0.00	0.00	0.00	0.00	0.00	0.00
01 01 01 1 5 4 35	BONO DÍA DEL PADRE	0.00	0.00	0.00	0.00	0.00	0.00	0.00
01 01 01 1 5 4 36	BONO ECONÓMICO PARA LA FERIA	0.00	0.00	0.00	0.00	0.00	0.00	0.00
01 01 01 1 5 4 39	BONO EXTRAORDINARIO ANUAL	0.00	0.00	0.00	0.00	0.00	0.00	0.00
01 01 01 1 5 4 40	BONO PARA CAPACITACIÓN	0.00	0.00	0.00	0.00	0.00	0.00	0.00
01 01 01 1 5 4 41	BONO PERSONAL DE CAMPO	0.00	0.00	0.00	0.00	0.00	0.00	0.00
01 01 01 1 5 4 42	BONO PRODUCTIVIDAD	307,307.52	-130,900.98	176,406.54	0.00	176,406.54	176,406.54	0.00
01 01 01 1 5 4 44	BONO SINDICAL	0.00	0.00	0.00	0.00	0.00	0.00	0.00
01 01 01 1 5 4 45	BONO NAVIDEÑO	0.00	0.00	0.00	0.00	0.00	0.00	0.00
01 01 01 1 5 4 46	CANASTA BÁSICA	138,171.84	-13,445.36	124,726.48	0.00	124,726.48	124,726.48	0.00
01 01 01 1 5 4 54	GUARDERÍA	2,744.24	686.06	3,430.30	0.00	3,430.30	3,430.30	0.00
01 01 01 1 5 4 58	BONO DE NIVELACION FAMILIAR	26,015.58	-2,569.44	23,446.14	0.00	23,446.14	23,446.14	0.00
01 01 01 1 7 0 0	PAGO DE ESTÍMULOS A SERVIDORES PUBLICOS	174,861.90	0.00	174,861.90	0.00	174,861.90	174,861.90	0.00
01 01 01 1 7 1 0	ESTÍMULOS	174,861.90	0.00	174,861.90	0.00	174,861.90	174,861.90	0.00
01 01 01 1 7 1 2	GASTOS DE REPRESENTACIÓN	174,861.90	0.00	174,861.90	0.00	174,861.90	174,861.90	0.00
01 01 01 2 0 0 0	MATERIALES Y SUMINISTROS	242,036.26	0.00	242,036.26	0.00	242,036.26	242,036.26	0.00
01 01 01 2 1 0 0	MATERIALES DE ADMINISTRACION, EMISION DE DOCUMENTOS Y ARTICULOS OFICIALES	26,860.01	48,617.54	290,653.80	1,438.40	305,401.91	281,842.37	-14,748.11
01 01 01 2 1 1 0	MATERIALES, ÚTILES Y EQUIPOS MENORES DE OFICINA	26,860.01	25,409.91	52,269.92	0.00	52,269.92	56,692.81	0.00
01 01 01 2 1 1 1	MATERIAL Y ÚTILES DE OFICINA	10,279.55	12,910.77	39,770.78	0.00	39,770.78	54,192.81	0.00
01 01 01 2 1 1 2	MATERIAL DE LIMPIEZA	9,471.76	7,214.59	17,494.14	0.00	17,494.14	25,136.68	0.00
01 01 01 2 1 1 3	MATERIAL DE IMPRESIÓN Y REPRODUCCIÓN	413.50	1,367.28	10,839.04	0.00	10,839.04	22,200.53	0.00
01 01 01 2 1 1 4	MATERIAL Y ÚTILES DE IMPRESIÓN	6,695.20	-413.50	0.00	0.00	0.00	0.00	0.00
01 01 01 2 1 5 0	MATERIAL IMPRESO E INFORMACIÓN DIGITAL	0.00	4,742.40	11,437.60	0.00	11,437.60	6,855.60	0.00
01 01 01 2 1 5 1	MATERIAL IMPRESO.	0.00	0.00	0.00	0.00	0.00	0.00	0.00




MUNICIPIO DE COQUIMATLAN, COL.
Sistema Integral de Contabilidad Gubernamental
ESTADO ANALITICO DEL EJERCICIO DEL PRESUPUESTO DE EGRESOS

DEL 1 DE FEBRERO AL 29 DE FEBRERO DE 2024

Análisis por: Fuente de Financiamiento -- Objeto del Gasto

Clave Presupuestaria	Descripción	Apr	Feb-Feb	AvR	Feb-Feb	PrM	Feb-Feb	DpC	Feb-Feb	Dev	Feb-Feb	Pag	Feb-Feb	SEJe	Feb-Feb
FF-OF-RF-Cap-Con-PGen-PEsp															
01 01 01 2 1 5 2	MATERIAL AUDIVISUAL	0.00	0.00	0.00	0.00	0.00	0.00	0.00	0.00	0.00	0.00	0.00	0.00	0.00	0.00
01 01 01 2 1 6 0	MATERIAL DE LIMPIEZA	0.00	12,499.14	12,499.14	12,499.14	12,499.14	12,499.14	0.00	0.00	12,499.14	2,500.00	2,500.00	0.00	0.00	0.00
01 01 01 2 1 6 1	MATERIAL PARA ASEO, LIMPIEZA E HIGIENE	0.00	12,499.14	12,499.14	12,499.14	12,499.14	12,499.14	0.00	0.00	12,499.14	2,500.00	2,500.00	0.00	0.00	0.00
01 01 01 2 4 0 0	MATERIALES Y ARTICULOS DE CONSTRUCCION Y DE REPARACION	4,281.21	19,413.37	19,413.37	23,694.58	23,694.58	23,694.58	0.00	0.00	23,694.58	36,487.40	36,487.40	0.00	0.00	0.00
01 01 01 2 4 1 0	PRODUCTOS MINERALES NO METÁLICOS	0.00	9,396.00	9,396.00	9,396.00	9,396.00	9,396.00	0.00	0.00	9,396.00	9,396.00	9,396.00	0.00	0.00	0.00
01 01 01 2 4 1 1	PRODUCTOS MINERALES NO METÁLICOS	0.00	9,396.00	9,396.00	9,396.00	9,396.00	9,396.00	0.00	0.00	9,396.00	9,396.00	9,396.00	0.00	0.00	0.00
01 01 01 2 4 4 0	MADERA Y PRODUCTOS DE MADERA	0.00	0.00	0.00	0.00	0.00	0.00	0.00	0.00	0.00	0.00	0.00	0.00	0.00	0.00
01 01 01 2 4 4 1	MADERA Y SUS DERIVADOS	0.00	0.00	0.00	0.00	0.00	0.00	0.00	0.00	0.00	0.00	0.00	0.00	0.00	0.00
01 01 01 2 4 6 0	MATERIAL ELÉCTRICO Y ELECTRÓNICO	4,281.21	7,966.37	7,966.37	12,247.58	12,247.58	12,247.58	0.00	0.00	12,247.58	25,040.40	25,040.40	0.00	0.00	0.00
01 01 01 2 4 6 1	MATERIAL ELÉCTRICO Y ELECTRÓNICO PARA OFICINAS ADMINISTRATIVAS	169.15	657.86	657.86	827.01	827.01	827.01	0.00	0.00	827.01	1,507.74	1,507.74	0.00	0.00	0.00
01 01 01 2 4 6 2	MATERIAL ELÉCTRICO PARA EL SISTEMA DE ALUMBRADO PÚBLICO	4,112.06	7,308.51	7,308.51	11,420.57	11,420.57	11,420.57	0.00	0.00	11,420.57	23,532.66	23,532.66	0.00	0.00	0.00
01 01 01 2 4 9 0	OTROS MATERIALES Y ARTÍCULOS DE CONSTRUCCION Y REPARACIÓN	0.00	2,051.00	2,051.00	2,051.00	2,051.00	2,051.00	0.00	0.00	2,051.00	2,051.00	2,051.00	0.00	0.00	0.00
01 01 01 2 4 9 1	OTROS MATERIALES Y ARTÍCULOS DE CONSTRUCCION Y REPARACIÓN	0.00	2,051.00	2,051.00	2,051.00	2,051.00	2,051.00	0.00	0.00	2,051.00	2,051.00	2,051.00	0.00	0.00	0.00
01 01 01 2 5 0 0	PRODUCTOS QUIMICOS, FARMACEUTICOS Y DE LABORATORIO	0.00	0.00	0.00	0.00	0.00	0.00	0.00	0.00	0.00	0.00	0.00	0.00	0.00	0.00
01 01 01 2 5 2 0	FERTILIZANTES, PESTICIDAS Y OTROS AGROQUÍMICOS	0.00	0.00	0.00	0.00	0.00	0.00	0.00	0.00	0.00	0.00	0.00	0.00	0.00	0.00
01 01 01 2 5 2 1	HIERBICIDAS Y PLAGUICIDAS.	0.00	0.00	0.00	0.00	0.00	0.00	0.00	0.00	0.00	0.00	0.00	0.00	0.00	0.00
01 01 01 2 5 3 0	MEDICINAS Y PRODUCTOS FARMACÉUTICOS	0.00	0.00	0.00	0.00	0.00	0.00	0.00	0.00	0.00	0.00	0.00	0.00	0.00	0.00
01 01 01 2 5 3 1	MEDICINAS Y PRODUCTOS FARMACÉUTICOS DE APLICACIÓN HUMANA Y ANIMAL.	0.00	0.00	0.00	0.00	0.00	0.00	0.00	0.00	0.00	0.00	0.00	0.00	0.00	0.00
01 01 01 2 6 0 0	COMBUSTIBLES, LUBRICANTES Y ADITIVOS	203,394.69	-13,079.84	-13,079.84	190,314.85	190,314.85	190,314.85	0.00	0.00	206,501.36	174,467.21	174,467.21	-16,186.51	0.00	0.00
01 01 01 2 6 1 0	COMBUSTIBLES, LUBRICANTES Y ADITIVOS	203,394.69	-13,079.84	-13,079.84	190,314.85	190,314.85	190,314.85	0.00	0.00	206,501.36	174,467.21	174,467.21	-16,186.51	0.00	0.00
01 01 01 2 6 1 1	GASOLINA	203,394.69	-13,079.84	-13,079.84	190,314.85	190,314.85	190,314.85	0.00	0.00	206,501.36	174,467.21	174,467.21	-16,186.51	0.00	0.00
01 01 01 2 7 0 0	VESTUARIO, BLANCOS, PRENDAS DE PROTECCION Y ARTICULOS DEPORTIVOS	1,374.57	9,410.68	9,410.68	10,785.25	10,785.25	1,438.40	0.00	0.00	9,346.85	7,400.35	7,400.35	1,438.40	0.00	0.00
01 01 01 2 7 1 0	VESTUARIO Y UNIFORMES	0.00	0.00	0.00	0.00	0.00	0.00	0.00	0.00	0.00	0.00	0.00	0.00	0.00	0.00
01 01 01 2 7 1 1	UNIFORMES	0.00	0.00	0.00	0.00	0.00	0.00	0.00	0.00	0.00	0.00	0.00	0.00	0.00	0.00
01 01 01 2 7 2 0	PRENDAS DE SEGURIDAD Y PROTECCIÓN PERSONAL	1,374.57	1,940.28	1,940.28	3,314.85	3,314.85	3,314.85	0.00	0.00	3,314.85	1,368.35	1,368.35	0.00	0.00	0.00
01 01 01 2 7 2 1	ROPA Y EQUIPO DE SEGURIDAD	1,374.57	1,940.28	1,940.28	3,314.85	3,314.85	3,314.85	0.00	0.00	3,314.85	1,368.35	1,368.35	0.00	0.00	0.00
01 01 01 2 7 3 0	ARTÍCULOS DEPORTIVOS	0.00	7,470.40	7,470.40	7,470.40	7,470.40	1,438.40	0.00	0.00	6,032.00	6,032.00	6,032.00	1,438.40	0.00	0.00
01 01 01 2 7 3 1	BALONES, REDES, TROFEOS, RAQUETAS Y GUANTES	0.00	1,438.40	1,438.40	1,438.40	1,438.40	1,438.40	0.00	0.00	0.00	0.00	0.00	1,438.40	0.00	0.00




MUNICIPIO DE COQUIMATLAN, COL.
Sistema Integral de Contabilidad Gubernamental
ESTADO ANALITICO DEL EJERCICIO DEL PRESUPUESTO DE EGRESOS

DEL 1 DE FEBRERO AL 29 DE FEBRERO DE 2024

Análisis por: Fuente de Financiamiento -- Objeto del Gasto

Clave Presupuestaria	Descripción	Apr	Feb-Feb	AyR	Feb-Feb	PrM	Feb-Feb	DpC	Feb-Feb	Dev	Feb-Feb	Pag	Feb-Feb	SEJe	Feb-Feb
FF-OF-RF-Cap-Con-PGen-PEsp															
01 01 01 3 3 0 0	INCLUYE MANTELERÍA, LOMAS Y CARPAS. SERVICIOS PROFESIONALES, CIENTIFICOS, TECNICOS Y OTROS SERVICIOS		3,256.84	290.67	3,547.51	0.00	3,547.51	0.00	3,547.51	0.00	3,547.51	3,547.51	3,547.51	0.00	0.00
01 01 01 3 3 1 0	SERVICIOS LEGALES, DE CONTABILIDAD, AUDITORIA Y RELACIONADOS		3,256.84	290.67	3,547.51	0.00	3,547.51	0.00	3,547.51	0.00	3,547.51	3,547.51	3,547.51	0.00	0.00
01 01 01 3 3 1 1	SERVICIOS LEGALES, NOTARIALES Y DE APOYO PARA TRÁMITES LEGALES.		0.00	0.00	0.00	0.00	0.00	0.00	0.00	0.00	0.00	0.00	0.00	0.00	0.00
01 01 01 3 3 1 2	SERVICIOS DE CONTABILIDAD, AUDITORIA Y ASESORIA CONTABLE Y FISCAL.		3,256.84	290.67	3,547.51	0.00	3,547.51	0.00	3,547.51	0.00	3,547.51	3,547.51	3,547.51	0.00	0.00
01 01 01 3 4 0 0	SERVICIOS FINANCIEROS, BANCARIOS Y COMERCIALES		5,104.00	971.74	6,075.74	0.00	6,075.74	0.00	6,075.74	0.00	6,075.74	6,075.74	6,075.74	0.00	0.00
01 01 01 3 4 1 0	SERVICIOS FINANCIEROS Y BANCARIOS		5,104.00	971.74	6,075.74	0.00	6,075.74	0.00	6,075.74	0.00	6,075.74	6,075.74	6,075.74	0.00	0.00
01 01 01 3 4 1 1	COMISIONES BANCARIAS		5,104.00	971.74	6,075.74	0.00	6,075.74	0.00	6,075.74	0.00	6,075.74	6,075.74	6,075.74	0.00	0.00
01 01 01 3 4 5 0	SEGURO DE BIENES PATRIMONIALES		0.00	0.00	0.00	0.00	0.00	0.00	0.00	0.00	0.00	0.00	0.00	0.00	0.00
01 01 01 3 4 5 1	PRIMAS DE SEGUROS CONTRA ROBOS, INCENDIOS Y DEMAS RIESGOS Y CONTINGENCIAS.		0.00	0.00	0.00	0.00	0.00	0.00	0.00	0.00	0.00	0.00	0.00	0.00	0.00
01 01 01 3 5 0 0	SERVICIOS DE INSTALACION, REPARACION, MANTENIMIENTO Y CONSERVACION		378,424.38	93,241.06	471,665.44	0.00	471,665.44	0.00	471,665.44	0.00	471,665.44	343,669.27	343,669.27	0.00	0.00
01 01 01 3 5 1 0	CONSERVACIÓN Y MANTENIMIENTO MENOR DE INMUEBLES		125,325.06	20,360.41	145,685.47	0.00	145,685.47	0.00	145,685.47	0.00	145,685.47	159,585.30	159,585.30	0.00	0.00
01 01 01 3 5 1 1	CONSERVACIÓN Y MANTENIMIENTO MENOR DE EDIFICIOS		10,499.76	9,230.43	19,730.19	0.00	19,730.19	0.00	19,730.19	0.00	19,730.19	28,567.31	28,567.31	0.00	0.00
01 01 01 3 5 1 3	CONSERVACIÓN Y MANTENIMIENTO MENOR DE ÁREAS VERDES		114,825.30	11,129.98	125,955.28	0.00	125,955.28	0.00	125,955.28	0.00	125,955.28	131,017.99	131,017.99	0.00	0.00
01 01 01 3 5 2 0	INSTALACIÓN, REPARACIÓN Y MANTENIMIENTO DE MOBILIARIO Y EQUIPO DE ADMINISTRACIÓN, EDUCACIONAL Y RECREATIVO		0.00	1,566.00	1,566.00	0.00	1,566.00	0.00	1,566.00	0.00	1,566.00	0.00	0.00	0.00	0.00
01 01 01 3 5 2 1	MANTENIMIENTO DE MOBILIARIO Y EQUIPO DE ADMINISTRACIÓN INCLUYE SEGURO		0.00	1,566.00	1,566.00	0.00	1,566.00	0.00	1,566.00	0.00	1,566.00	0.00	0.00	0.00	0.00
01 01 01 3 5 3 0	INSTALACIÓN, REPARACIÓN Y MANTENIMIENTO DE EQUIPO DE CÓMPUTO Y TECNOLOGÍA DE LA INFORMACIÓN		0.00	696.01	696.01	0.00	696.01	0.00	696.01	0.00	696.01	696.01	696.01	0.00	0.00
01 01 01 3 5 3 1	INSTALACIÓN, REPARACIÓN Y MANTENIMIENTO DE EQUIPOS DE COMPUTO INCLUYE PÓLIZA DE SEGURO		0.00	696.01	696.01	0.00	696.01	0.00	696.01	0.00	696.01	696.01	696.01	0.00	0.00
01 01 01 3 5 7 0	INSTALACIÓN, REPARACIÓN Y MANTENIMIENTO DE MAQUINARIA, OTROS EQUIPOS Y HERRAMIENTA		253,099.32	70,618.64	323,717.96	0.00	323,717.96	0.00	323,717.96	0.00	323,717.96	183,387.96	183,387.96	0.00	0.00
01 01 01 3 5 7 1	REPARACIÓN Y MANTENIMIENTO DE		7,950.00	19,779.99	27,729.99	0.00	27,729.99	0.00	27,729.99	0.00	27,729.99	27,729.99	27,729.99	0.00	0.00




MUNICIPIO DE COQUIMATLAN, COL.
Sistema Integral de Contabilidad Gubernamental
ESTADO ANALITICO DEL EJERCICIO DEL PRESUPUESTO DE EGRESOS

DEL 1 DE FEBRERO AL 29 DE FEBRERO DE 2024

Análisis por: Fuente de Financiamiento --- Objeto del Gasto

Clave Presupuestaria	Descripción	Abr	Feb	Mar	Abr	May	Jun	Jul	Ago	Sep	Oct	Nov	Dic	Dev	Pag	SEje	Feb
FF-OF-RF	Cap-Con-PGen-PEsp																
	MAQUINARIA																
01 01 01	3 5 7 2		245,149.32		50,838.65	295,987.97	0.00							295,987.97	155,657.97		0.00
01 01 01	3 8 0 0		53,752.55		79,055.60	132,808.15	0.00							132,808.15	238,849.01		0.00
01 01 01	3 8 2 0		53,752.55		79,055.60	132,808.15	0.00							132,808.15	238,849.01		0.00
01 01 01	3 8 2 2		53,752.55		79,055.60	132,808.15	0.00							132,808.15	238,849.01		0.00
01 01 01	3 8 4 0		0.00		0.00	0.00	0.00							0.00	0.00		0.00
01 01 01	3 8 4 1		0.00		0.00	0.00	0.00							0.00	0.00		0.00
01 01 01	3 9 0 0		8,664.94		2,136.49	10,801.43	0.00							10,801.43	10,801.43		0.00
01 01 01	3 9 4 0		0.00		0.00	0.00	0.00							0.00	0.00		0.00
01 01 01	3 9 4 1		0.00		0.00	0.00	0.00							0.00	0.00		0.00
01 01 01	4 2 0 0		766,666.66		0.00	766,666.66	0.00							766,666.66	766,666.66		0.00
01 01 01	4 2 4 0		766,666.66		0.00	766,666.66	0.00							766,666.66	766,666.66		0.00
01 01 01	4 4 0 0		22,650.00		21,550.00	44,200.00	0.00							44,200.00	44,200.00		0.00
01 01 01	4 4 1 0		4,500.00		22,100.00	26,600.00	0.00							26,600.00	26,600.00		0.00
01 01 01	4 4 7 0		18,150.00		-550.00	17,600.00	0.00							17,600.00	17,600.00		0.00
01 01 01	4 5 0 0		639,743.24		1,938.25	641,681.49	0.00							641,681.49	641,681.49		0.00
01 01 01	4 5 2 0		639,743.24		1,938.25	641,681.49	0.00							641,681.49	641,681.49		0.00
01 01 01	5 0 0 0		819,540.33		-796,213.68	23,326.65	2,800.00							20,526.65	2,800.00		2,800.00
01 01 01	5 1 0 0		819,540.33		-796,213.68	23,326.65	2,800.00							20,526.65	2,800.00		2,800.00
01 01 01	5 1 5 0		0.00		20,526.65	20,526.65	0.00							20,526.65	20,526.65		0.00
01 01 01	5 1 9 0		819,540.33		-816,740.33	2,800.00	2,800.00							0.00	0.00		2,800.00
01 01 01	5 2 0 0		0.00		0.00	0.00	0.00							0.00	0.00		0.00
01 01 01	5 2 3 0		0.00		0.00	0.00	0.00							0.00	0.00		0.00
01 01 01	9 0 0 0		207,950.10		-12,272.18	195,677.92	67,264.80							128,413.12	128,413.12		67,264.80




MUNICIPIO DE COQUIMATLAN, COL.
Sistema Integral de Contabilidad Gubernamental
ESTADO ANALITICO DEL EJERCICIO DEL PRESUPUESTO DE EGRESOS

DEL 1 DE FEBRERO AL 29 DE FEBRERO DE 2024

Análisis por: Fuente de Financiamiento -- Objeto del Gasto

Clave Presupuestaria	Descripción	Apr	Feb-Feb	Ayr	Feb-Feb	PrM	Feb-Feb	DpC	Feb-Feb	Dev	Feb-Feb	Pag	Feb-Feb	SEje	Feb-Feb
FF-OF-RF-Cap-Con-pGen-PEsp															
01 01 01 9 1 0 0	AMORTIZACION DE LA DEUDA PUBLICA		68,488.32		6,604.28		75,092.60		0.00		75,092.60		75,092.60		0.00
01 01 01 9 1 1 0	AMORTIZACION DE LA DEUDA INTERNA CON INSTITUCIONES DE CREDITO		68,488.32		6,604.28		75,092.60		0.00		75,092.60		75,092.60		0.00
01 01 01 9 1 1 3	PRESTAMO BANOBRAS CREDITO NO. 7178		48,122.33		4,642.35		52,764.68		0.00		52,764.68		52,764.68		0.00
01 01 01 9 1 1 4	PRESTAMO BANOBRAS CREDITO NO. 7211		20,365.99		1,961.93		22,327.92		0.00		22,327.92		22,327.92		0.00
01 01 01 9 2 0 0	INTERESES DE LA DEUDA PUBLICA		72,196.98		-18,876.46		53,320.52		0.00		53,320.52		53,320.52		0.00
01 01 01 9 2 1 0	INTERESES DE LA DEUDA INTERNA CON INSTITUCIONES DE CREDITO		72,196.98		-18,876.46		53,320.52		0.00		53,320.52		53,320.52		0.00
01 01 01 9 4 0 0	GASTOS DE LA DEUDA PUBLICA		67,264.80		0.00		67,264.80		67,264.80		0.00		0.00		67,264.80
01 01 01 9 4 2 0	GASTOS DE LA DEUDA PÚBLICA EXTERNA		67,264.80		0.00		67,264.80		67,264.80		0.00		0.00		67,264.80
01 01 01 9 9 0 0	ADEUDOS DE EJERCICIOS FISCALES ANTERIORES (ADEFAS)		0.00		0.00		0.00		0.00		0.00		0.00		0.00
01 01 01 9 9 1 0	ADEFAS		0.00		0.00		0.00		0.00		0.00		0.00		0.00
01 01 01 9 9 1 1	ADEFAS		0.00		0.00		0.00		0.00		0.00		0.00		0.00
02	ETIQUETADO		5,263,867.55		-3,380,243.36		1,883,624.19		0.00		1,900,824.19		1,683,347.53		-
02 05	RECURSOS FEDERALES		5,263,867.55		-3,380,243.36		1,883,624.19		0.00		1,900,824.19		1,683,347.53		-17,200.00
02 05 01	FONDO DE INFRAESTRUCTURA SOCIAL MUNICIPAL		3,846,890.60		-3,846,890.60		0.00		0.00		0.00		0.00		0.00
02 05 01 6 0 0 0	INVERSION PUBLICA		3,846,890.60		-3,846,890.60		0.00		0.00		0.00		0.00		0.00
02 05 01 6 1 0 0	OBRA PUBLICA EN BIENES DE DOMINIO PUBLICO		3,846,890.60		-3,846,890.60		0.00		0.00		0.00		0.00		0.00
02 05 01 6 1 4 0	DIVISION DE TERRENOS Y CONSTRUCCIÓN DE OBRAS DE URBANIZACIÓN		3,846,890.60		-3,846,890.60		0.00		0.00		0.00		0.00		0.00
02 05 01 6 1 4 7	CONSTRUCCIÓN DE OTRAS OBRAS DE URBANIZACIÓN		3,846,890.60		-3,846,890.60		0.00		0.00		0.00		0.00		0.00
02 05 02	FONDO DE FORTALECIMIENTO SOCIAL MUNICIPAL		1,416,976.95		466,647.24		1,883,624.19		0.00		1,900,824.19		1,683,347.53		-17,200.00
02 05 02 1 0 0 0	SERVICIOS PERSONALES		1,003,324.86		302,969.25		1,306,294.11		0.00		1,306,294.11		1,071,418.34		0.00
02 05 02 1 1 0 0	REMUNERACIONES AL PERSONAL DE CARACTER PERMANENTE		669,036.35		-45,041.54		623,994.81		0.00		623,994.81		623,994.81		0.00
02 05 02 1 1 3 0	SUELDOS BASE AL PERSONAL PERMANENTE		669,036.35		-45,041.54		623,994.81		0.00		623,994.81		623,994.81		0.00
02 05 02 1 1 3 1	SUELDO		648,446.10		-45,104.25		603,341.85		0.00		603,341.85		603,341.85		0.00
02 05 02 1 1 3 3	QUINQUENIOS		20,590.25		62.71		20,652.96		0.00		20,652.96		20,652.96		0.00
02 05 02 1 2 0 0	REMUNERACIONES AL PERSONAL DE CARÁCTER TRANSITORIO		0.00		23,332.32		23,332.32		0.00		23,332.32		23,332.32		0.00
02 05 02 1 2 1 0	HONORARIOS ASIMILABLES A SALARIOS		0.00		23,332.32		23,332.32		0.00		23,332.32		23,332.32		0.00
02 05 02 1 3 0 0	REMUNERACIONES ADICIONALES Y ESPECIALES		141,633.40		-23,107.38		118,526.02		0.00		118,526.02		118,526.02		0.00
02 05 02 1 3 2 0	PRIMAS DE VACACIONES, DOMINICAL Y GRATIFICACIÓN DE FIN DE AÑO		0.00		20,166.67		20,166.67		0.00		20,166.67		20,166.67		0.00




MUNICIPIO DE COQUIMATLAN, COL.
Sistema Integral de Contabilidad Gubernamental
ESTADO ANALITICO DEL EJERCICIO DEL PRESUPUESTO DE EGRESOS

DEL 1 DE FEBRERO AL 29 DE FEBRERO DE 2024

Análisis por: Fuente de Financiamiento -- Objeto del Gasto

Clave Presupuestaria	Descripción	FF-OF-RF-Cap-Com-PGen-PEsp	Apr	Feb-Feb	AyR	Feb-Feb	PriM	Feb-Feb	DpC	Feb-Feb	Dev	Feb-Feb	Pag	Feb-Feb	SEje	Feb-Feb
02 05 02 1 3 2 1	PRIMA VACACIONAL		0.00	19,000.00	19,000.00	0.00	19,000.00	0.00	0.00	19,000.00	19,000.00	19,000.00	19,000.00	19,000.00	0.00	0.00
02 05 02 1 3 2 5	AGUINALDO		0.00	1,166.67	1,166.67	0.00	1,166.67	0.00	0.00	1,166.67	1,166.67	1,166.67	1,166.67	1,166.67	0.00	0.00
02 05 02 1 3 2 6	CANASTA NAVIDEÑA		0.00	0.00	0.00	0.00	0.00	0.00	0.00	0.00	0.00	0.00	0.00	0.00	0.00	0.00
02 05 02 1 3 2 7	CUESTA ENERO		0.00	0.00	0.00	0.00	0.00	0.00	0.00	0.00	0.00	0.00	0.00	0.00	0.00	0.00
02 05 02 1 3 2 9	AYUDA FIN DE AÑO		0.00	0.00	0.00	0.00	0.00	0.00	0.00	0.00	0.00	0.00	0.00	0.00	0.00	0.00
02 05 02 1 3 2 10	BONO DIA DEL POLICIA		0.00	0.00	0.00	0.00	0.00	0.00	0.00	0.00	0.00	0.00	0.00	0.00	0.00	0.00
02 05 02 1 3 4 0	COMPENSACIONES		141,633.40	-43,274.05	98,359.35	98,359.35	98,359.35	98,359.35	0.00	98,359.35	98,359.35	98,359.35	98,359.35	98,359.35	0.00	0.00
02 05 02 1 3 4 1	COMPENSACIONES		141,633.40	-43,274.05	98,359.35	98,359.35	98,359.35	98,359.35	0.00	98,359.35	98,359.35	98,359.35	98,359.35	98,359.35	0.00	0.00
02 05 02 1 4 0 0	SEGURIDAD SOCIAL		111,443.65	371,838.97	483,282.62	483,282.62	483,282.62	483,282.62	0.00	483,282.62	483,282.62	483,282.62	483,282.62	483,282.62	0.00	0.00
02 05 02 1 4 1 0	APORTACIONES DE SEGURIDAD SOCIAL		111,443.65	371,838.97	483,282.62	483,282.62	483,282.62	483,282.62	0.00	483,282.62	483,282.62	483,282.62	483,282.62	483,282.62	0.00	0.00
02 05 02 1 4 1 1	CUOTAS AL IMSS		111,443.65	371,838.97	483,282.62	483,282.62	483,282.62	483,282.62	0.00	483,282.62	483,282.62	483,282.62	483,282.62	483,282.62	0.00	0.00
02 05 02 1 5 0 0	OTRAS PRESTACIONES SOCIALES Y ECONOMICAS		81,211.46	-24,053.12	57,158.34	57,158.34	57,158.34	57,158.34	0.00	57,158.34	57,158.34	57,158.34	57,158.34	57,158.34	0.00	0.00
02 05 02 1 5 4 0	PRESTACIONES CONTRACTUALES		81,211.46	-24,053.12	57,158.34	57,158.34	57,158.34	57,158.34	0.00	57,158.34	57,158.34	57,158.34	57,158.34	57,158.34	0.00	0.00
02 05 02 1 5 4 32	BONO DIA DE LA MADRE		0.00	0.00	0.00	0.00	0.00	0.00	0.00	0.00	0.00	0.00	0.00	0.00	0.00	0.00
02 05 02 1 5 4 35	BONO DIA DEL PADRE		0.00	0.00	0.00	0.00	0.00	0.00	0.00	0.00	0.00	0.00	0.00	0.00	0.00	0.00
02 05 02 1 5 4 46	CANASTA BÁSICA		81,211.46	-24,053.12	57,158.34	57,158.34	57,158.34	57,158.34	0.00	57,158.34	57,158.34	57,158.34	57,158.34	57,158.34	0.00	0.00
02 05 02 2 0 0 0	MATERIALES Y SUMINISTROS		126,965.23	13,831.45	140,796.68	140,796.68	140,796.68	140,796.68	0.00	140,796.68	140,796.68	140,796.68	140,796.68	140,796.68	0.00	0.00
02 05 02 2 1 0 0	MATERIALES DE ADMINISTRACION, EMISION DE DOCUMENTOS Y ARTICULOS OFICIALES		2,502.00	-2,502.00	0.00	0.00	0.00	0.00	0.00	0.00	0.00	0.00	0.00	0.00	0.00	0.00
02 05 02 2 1 1 0	MATERIALES, ÚTILES Y EQUIPOS MENORES DE OFICINA		2,502.00	-2,502.00	0.00	0.00	0.00	0.00	0.00	0.00	0.00	0.00	0.00	0.00	0.00	0.00
02 05 02 2 1 1 1	MATERIAL Y ÚTILES DE OFICINA		2,502.00	-2,502.00	0.00	0.00	0.00	0.00	0.00	0.00	0.00	0.00	0.00	0.00	0.00	0.00
02 05 02 2 4 0 0	MATERIALES Y ARTICULOS DE CONSTRUCCION Y DE REPARACION		0.00	0.00	0.00	0.00	0.00	0.00	0.00	0.00	0.00	0.00	0.00	0.00	0.00	0.00
02 05 02 2 4 9 0	OTROS MATERIALES Y ARTÍCULOS DE CONSTRUCCIÓN Y REPARACIÓN		0.00	0.00	0.00	0.00	0.00	0.00	0.00	0.00	0.00	0.00	0.00	0.00	0.00	0.00
02 05 02 2 4 9 1	OTROS MATERIALES Y ARTÍCULOS DE CONSTRUCCIÓN Y REPARACIÓN		0.00	0.00	0.00	0.00	0.00	0.00	0.00	0.00	0.00	0.00	0.00	0.00	0.00	0.00
02 05 02 2 5 0 0	PRODUCTOS QUÍMICOS, FARMACEUTICOS Y DE LABORATORIO		0.00	0.00	0.00	0.00	0.00	0.00	0.00	0.00	0.00	0.00	0.00	0.00	0.00	0.00
02 05 02 2 5 3 0	MEDICINAS Y PRODUCTOS FARMACÉUTICOS		0.00	0.00	0.00	0.00	0.00	0.00	0.00	0.00	0.00	0.00	0.00	0.00	0.00	0.00
02 05 02 2 5 3 1	MEDICINAS Y PRODUCTOS FARMACÉUTICOS DE APLICACIÓN HUMANA Y ANIMAL.		0.00	0.00	0.00	0.00	0.00	0.00	0.00	0.00	0.00	0.00	0.00	0.00	0.00	0.00
02 05 02 2 6 0 0	COMBUSTIBLES, LUBRICANTES Y ADITIVOS		123,990.57	16,806.11	140,796.68	140,796.68	140,796.68	140,796.68	0.00	140,796.68	140,796.68	140,796.68	140,796.68	140,796.68	0.00	0.00
02 05 02 2 6 1 0	COMBUSTIBLES, LUBRICANTES Y ADITIVOS		123,990.57	16,806.11	140,796.68	140,796.68	140,796.68	140,796.68	0.00	140,796.68	140,796.68	140,796.68	140,796.68	140,796.68	0.00	0.00
02 05 02 2 6 1 1	GASOLINA		123,990.57	16,806.11	140,796.68	140,796.68	140,796.68	140,796.68	0.00	140,796.68	140,796.68	140,796.68	140,796.68	140,796.68	0.00	0.00
02 05 02 2 7 0 0	VESTUARIO, BLANCOS, PRENDAS DE PROTECCION Y ARTICULOS DEPORTIVOS		0.00	0.00	0.00	0.00	0.00	0.00	0.00	0.00	0.00	0.00	0.00	0.00	0.00	0.00




MUNICIPIO DE COQUIMATLAN, COL.
Sistema Integral de Contabilidad Gubernamental
ESTADO ANALITICO DEL EJERCICIO DEL PRESUPUESTO DE EGRESOS

DEL 1 DE FEBRERO AL 29 DE FEBRERO DE 2024

Análisis por: Fuente de Financiamiento -- Objeto del Gasto

Clave Presupuestaria	Descripción	Apr	Feb-Feb	AyR	Feb-Feb	PriM	Feb-Feb	DpC	Feb-Feb	Dev	Feb-Feb	Pag	Feb-Feb	SEJe	Feb-Feb
FF-OF-RF-Cap-Con-PGen-PEsp															
02 05 02 2 7 1 0	VESTUARIO Y UNIFORMES		0.00		0.00		0.00		0.00		0.00		0.00		0.00
02 05 02 2 7 1 1	UNIFORMES		0.00		0.00		0.00		0.00		0.00		0.00		0.00
02 05 02 2 8 0 0	MATERIALES Y SUMINISTROS PARA SEGURIDAD		472.66		-472.66		0.00		0.00		0.00		0.00		0.00
02 05 02 2 8 2 0	MATERIALES DE SEGURIDAD PÚBLICA		472.66		-472.66		0.00		0.00		0.00		0.00		0.00
02 05 02 2 8 2 2	OTROS MATERIALES DE SEGURIDAD PÚBLICA		472.66		-472.66		0.00		0.00		0.00		0.00		0.00
02 05 02 3 0 0 0	SERVICIOS GENERALES		286,686.86		144,974.54		431,661.40		0.00		431,661.40		361,121.39		0.00
02 05 02 3 1 0 0	SERVICIOS BÁSICOS		274,657.10		40,929.30		315,586.40		0.00		315,586.40		321,966.40		0.00
02 05 02 3 1 1 0	ENERGÍA ELÉCTRICA		244,636.00		15,747.98		260,383.98		0.00		260,383.98		260,383.98		0.00
02 05 02 3 1 1 2	ENERGÍA ELÉCTRICA DE ALUMBRADO PÚBLICO		244,636.00		15,747.98		260,383.98		0.00		260,383.98		260,383.98		0.00
02 05 02 3 1 4 0	TELEFONÍA TRADICIONAL		7,129.00		0.00		7,129.00		0.00		7,129.00		13,509.00		0.00
02 05 02 3 1 4 1	SERVICIO TELEFÓNICO CONVENCIONAL		7,129.00		0.00		7,129.00		0.00		7,129.00		13,509.00		0.00
02 05 02 3 1 7 0	SERVICIOS DE ACCESO A INTERNET REDES Y PROCESAMIENTO DE INFORMACIÓN		22,892.10		25,181.32		48,073.42		0.00		48,073.42		48,073.42		0.00
02 05 02 3 1 7 5	MANEJO Y ADMINISTRACIÓN DE SERVIDORES		22,892.10		25,181.32		48,073.42		0.00		48,073.42		48,073.42		0.00
02 05 02 3 5 0 0	SERVICIOS DE INSTALACION, REPARACION, MANTENIMIENTO Y CONSERVACION		12,029.76		104,045.24		116,075.00		0.00		116,075.00		39,154.99		0.00
02 05 02 3 5 1 0	CONSERVACIÓN Y MANTENIMIENTO MENOR DE INMUEBLES		0.00		0.00		0.00		0.00		0.00		0.00		0.00
02 05 02 3 5 1 1	CONSERVACIÓN Y MANTENIMIENTO MENOR DE EDIFICIOS		0.00		0.00		0.00		0.00		0.00		0.00		0.00
02 05 02 3 5 2 0	INSTALACIÓN, REPARACIÓN Y MANTENIMIENTO DE MOBILIARIO Y EQUIPO DE ADMINISTRACIÓN, EDUCACIONAL Y RECREATIVO		1,740.00		-1,740.00		0.00		0.00		0.00		0.00		0.00
02 05 02 3 5 2 1	MANTENIMIENTO DE MOBILIARIO Y EQUIPO DE ADMINISTRACIÓN INCLUYE SEGURO		1,740.00		-1,740.00		0.00		0.00		0.00		0.00		0.00
02 05 02 3 5 7 0	INSTALACIÓN, REPARACIÓN Y MANTENIMIENTO DE MAQUINARIA, OTROS EQUIPOS Y HERRAMIENTA		10,289.76		105,785.24		116,075.00		0.00		116,075.00		39,154.99		0.00
02 05 02 3 5 7 2	REPARACIÓN Y MANTENIMIENTO DE VEHÍCULOS		10,289.76		105,785.24		116,075.00		0.00		116,075.00		39,154.99		0.00
02 05 02 5 0 0 0	BIENES MUEBLES, INMUEBLES E INTANGIBLES		0.00		4,872.00		4,872.00		0.00		4,872.00		4,872.00		0.00
02 05 02 5 1 0 0	MOBILIARIO Y EQUIPO DE ADMINISTRACION		0.00		4,872.00		4,872.00		0.00		4,872.00		4,872.00		0.00
02 05 02 5 1 5 0	EQUIPO DE CÓMPUTO Y DE TECNOLOGÍAS DE LA INFORMACIÓN		0.00		4,872.00		4,872.00		0.00		4,872.00		4,872.00		0.00
02 05 02 5 1 9 0	OTROS MOBILIARIOS Y EQUIPOS DE ADMINISTRACIÓN		0.00		0.00		0.00		0.00		0.00		0.00		0.00

TOTAL DEL GASTO: 13,335,272.37 -4,977,879.46 8,357,392.91 71,503.20 8,319,276.22 8,295,390.31 38,116.69




MUNICIPIO DE COQUIMATLAN, COL.
Sistema Integral de Contabilidad Gubernamental
ESTADO ANALITICO DEL EJERCICIO DEL PRESUPUESTO DE EGRESOS

DEL 1 DE ENERO AL 29 DE FEBRERO DE 2024

Análisis por: Fuente de Financiamiento -- Objeto del Gasto

Clave	Presupuestaria	Descripción	Apr	Ene-Feb	AyR	Ene-Feb	PrM	Ene-Feb	DpC	Ene-Feb	Dev	Ene-Feb	Pag	Ene-Feb	SEje	Ene-Feb
FF-OF	RF-Cap-Con	-PGen-PEsp														
01		NO ETIQUETADO	16,837,459.52	-3,459,804.53	13,377,654.99	13,377,654.99							12,478,709.41			
01 01		RECURSOS FISCALES	16,837,459.52	-3,459,804.53	13,377,654.99	13,377,654.99							12,478,709.41			
01 01 01		RECURSOS PROPIOS	16,837,459.52	-3,459,804.53	13,377,654.99	13,377,654.99							12,478,709.41			
01 01 01 1	0 0 0	SERVICIOS PERSONALES	8,946,384.54	-1,458,414.62	7,487,969.92	7,487,969.92							7,188,467.36			0.00
01 01 01 1 1	0 0 0	REMUNERACIONES AL PERSONAL DE CARACTER PERMANENTE	4,192,409.18	-313,663.32	3,878,745.86	3,878,745.86							3,878,745.86			0.00
01 01 01 1 1 2	0	HABERES	205,377.00	-205,377.00	0.00	0.00							0.00			0.00
01 01 01 1 1 3	0	SUELDOS BASE AL PERSONAL PERMANENTE	3,987,032.18	-108,286.32	3,878,745.86	3,878,745.86							3,878,745.86			0.00
01 01 01 1 1 3 1		SUELDO	2,753,975.01	-21,897.29	2,732,077.72	2,732,077.72							2,732,077.72			0.00
01 01 01 1 1 3 2		SOBRE SUELDO	945,758.31	-86,299.18	859,459.13	859,459.13							859,459.13			0.00
01 01 01 1 1 3 3		QUINQUENIOS	287,298.86	-89.85	287,209.01	287,209.01							287,209.01			0.00
01 01 01 1 3	0 0	REMUNERACIONES ADICIONALES Y ESPECIALES	527,018.80	-12,689.39	514,329.41	514,329.41							514,329.41			0.00
01 01 01 1 3 1	0	PRIMAS POR AÑOS DE SERVICIOS EFECTIVOS PRESTADOS	0.00	0.00	0.00	0.00							0.00			0.00
01 01 01 1 3 2	0	PRIMAS DE VACACIONES, DOMINICAL Y GRATIFICACIÓN DE FIN DE AÑO	16,000.00	17,130.34	33,130.34	33,130.34							33,130.34			0.00
01 01 01 1 3 2 1		PRIMA VACACIONAL	0.00	0.00	0.00	0.00							0.00			0.00
01 01 01 1 3 2 3		PRIMA DE RIESGO	16,000.00	-2,000.00	14,000.00	14,000.00							14,000.00			0.00
01 01 01 1 3 2 5		AGUINALDO	0.00	19,130.34	19,130.34	19,130.34							19,130.34			0.00
01 01 01 1 3 2 6		CANASTA NAVIDEÑA	0.00	0.00	0.00	0.00							0.00			0.00
01 01 01 1 3 2 7		CUESTA ENERO	0.00	0.00	0.00	0.00							0.00			0.00
01 01 01 1 3 2 9		AYUDA FIN DE AÑO	0.00	0.00	0.00	0.00							0.00			0.00
01 01 01 1 3 4	0	COMPENSACIONES	511,018.80	-29,819.73	481,199.07	481,199.07							481,199.07			0.00
01 01 01 1 3 4 1		COMPENSACIONES	511,018.80	-29,819.73	481,199.07	481,199.07							481,199.07			0.00
01 01 01 1 3 4 2		ESTÍMULOS ESPECIALES	0.00	0.00	0.00	0.00							0.00			0.00
01 01 01 1 4	0 0	SEGURIDAD SOCIAL	701,470.88	-613,447.40	88,023.48	88,023.48							88,023.48			0.00
01 01 01 1 4 1	0	APORTACIONES DE SEGURIDAD SOCIAL	701,470.88	-613,447.40	88,023.48	88,023.48							88,023.48			0.00
01 01 01 1 4 1 1		CUOTAS AL IMSS	604,572.64	-604,572.64	0.00	0.00							0.00			0.00
01 01 01 1 4 1 2		PREVISIÓN SOCIAL MÚLTIPLE	96,898.24	-8,874.76	88,023.48	88,023.48							88,023.48			0.00
01 01 01 1 5	0 0	OTRAS PRESTACIONES SOCIALES Y ECONOMICAS	3,175,761.88	-518,614.51	2,657,147.37	2,657,147.37							2,357,644.81			0.00
01 01 01 1 5 1	0	CUOTAS PARA EL FONDO DE AHORRO Y FONDO DE TRABAJO	1,723,701.52	-283,710.89	1,439,990.63	1,439,990.63							1,140,488.07			0.00
01 01 01 1 5 1 1		FONDO DE AHORRO	109,567.20	-10,615.66	98,951.54	98,951.54							98,951.54			0.00
01 01 01 1 5 1 2		FONDO DE PENSIONES	1,597,467.66	-487,605.37	1,109,862.29	1,109,862.29							810,359.73			0.00
01 01 01 1 5 1 3		LAUDOS	16,666.66	214,510.14	231,176.80	231,176.80							231,176.80			0.00
01 01 01 1 5 4	0	PRESTACIONES CONTRACTUALES	1,452,060.36	-234,903.62	1,217,156.74	1,217,156.74							1,217,156.74			0.00
01 01 01 1 5 4 3		APOYO PARA ADQUISICIÓN DE LENTES	0.00	675.05	675.05	675.05							675.05			0.00




MUNICIPIO DE COQUIMATLAN, COL.
Sistema Integral de Contabilidad Gubernamental
ESTADO ANALITICO DEL EJERCICIO DEL PRESUPUESTO DE EGRESOS

DEL 1 DE ENERO AL 29 DE FEBRERO DE 2024

Análisis por: Fuente de Financiamiento -- Objeto del Gasto

Clave Presupuestaria	Descripción	Apr		Ayr		PrM		Dev		Pag		SEje	
		Ene-Feb	Ene-Feb	Ene-Feb	Ene-Feb	Ene-Feb	Ene-Feb	Ene-Feb	Ene-Feb	Ene-Feb	Ene-Feb	Ene-Feb	
FF-OF-RF-Cap-Con-PGen-PEsp													
01 01 01 1 5 4 9	AYUDA DE TRANSPORTE	173,476.42	-17,264.80	156,211.62	0.00	156,211.62	0.00	156,211.62	0.00	156,211.62	156,211.62	0.00	0.00
01 01 01 1 5 4 10	AYUDA PARA RENTA	142,801.56	-8,176.48	134,625.08	0.00	134,625.08	0.00	134,625.08	0.00	134,625.08	134,625.08	0.00	0.00
01 01 01 1 5 4 13	AYUDA PARA ÚTILES ESCOLARES	0.00	0.00	0.00	0.00	0.00	0.00	0.00	0.00	0.00	0.00	0.00	0.00
01 01 01 1 5 4 16	BECA MÉDICA ANUAL	16,200.00	-1,400.00	14,800.00	0.00	14,800.00	0.00	14,800.00	0.00	14,800.00	14,800.00	0.00	0.00
01 01 01 1 5 4 17	BECAS	53,358.36	12,931.23	66,289.59	0.00	66,289.59	0.00	66,289.59	0.00	66,289.59	66,289.59	0.00	0.00
01 01 01 1 5 4 24	BONO DE ASISTENCIA PERFECTA	310,844.18	-58,465.87	252,378.31	0.00	252,378.31	0.00	252,378.31	0.00	252,378.31	252,378.31	0.00	0.00
01 01 01 1 5 4 25	BONO DE CUMPLEAÑOS	9,800.00	-700.00	9,100.00	0.00	9,100.00	0.00	9,100.00	0.00	9,100.00	9,100.00	0.00	0.00
01 01 01 1 5 4 27	BONO DE JUBILACIÓN Y RETIRO	0.00	0.00	0.00	0.00	0.00	0.00	0.00	0.00	0.00	0.00	0.00	0.00
01 01 01 1 5 4 29	BONO DE LA SECRETARÍA	0.00	0.00	0.00	0.00	0.00	0.00	0.00	0.00	0.00	0.00	0.00	0.00
01 01 01 1 5 4 31	BONO DEL BURÓCRATA	0.00	0.00	0.00	0.00	0.00	0.00	0.00	0.00	0.00	0.00	0.00	0.00
01 01 01 1 5 4 32	BONO DÍA DE LA MADRE	0.00	0.00	0.00	0.00	0.00	0.00	0.00	0.00	0.00	0.00	0.00	0.00
01 01 01 1 5 4 34	BONO DÍA DEL BIBLIOTECARIO	0.00	0.00	0.00	0.00	0.00	0.00	0.00	0.00	0.00	0.00	0.00	0.00
01 01 01 1 5 4 35	BONO DÍA DEL PADRE	0.00	0.00	0.00	0.00	0.00	0.00	0.00	0.00	0.00	0.00	0.00	0.00
01 01 01 1 5 4 36	BONO ECONÓMICO PARA LA FERIA	0.00	0.00	0.00	0.00	0.00	0.00	0.00	0.00	0.00	0.00	0.00	0.00
01 01 01 1 5 4 39	BONO EXTRAORDINARIO ANUAL	130,424.58	-11,271.26	119,153.32	0.00	119,153.32	0.00	119,153.32	0.00	119,153.32	119,153.32	0.00	0.00
01 01 01 1 5 4 40	BONO PARA CAPACITACIÓN	0.00	0.00	0.00	0.00	0.00	0.00	0.00	0.00	0.00	0.00	0.00	0.00
01 01 01 1 5 4 41	BONO PERSONAL DE CAMPO	0.00	0.00	0.00	0.00	0.00	0.00	0.00	0.00	0.00	0.00	0.00	0.00
01 01 01 1 5 4 42	BONO PRODUCTIVIDAD	307,307.52	-130,900.98	176,406.54	0.00	176,406.54	0.00	176,406.54	0.00	176,406.54	176,406.54	0.00	0.00
01 01 01 1 5 4 44	BONO SINDICAL	0.00	0.00	0.00	0.00	0.00	0.00	0.00	0.00	0.00	0.00	0.00	0.00
01 01 01 1 5 4 45	BONO NAVIDEÑO	0.00	0.00	0.00	0.00	0.00	0.00	0.00	0.00	0.00	0.00	0.00	0.00
01 01 01 1 5 4 46	CANASTA BÁSICA	276,343.68	-19,133.19	257,210.49	0.00	257,210.49	0.00	257,210.49	0.00	257,210.49	257,210.49	0.00	0.00
01 01 01 1 5 4 54	GUARDERÍA	5,488.48	1,372.12	6,860.60	0.00	6,860.60	0.00	6,860.60	0.00	6,860.60	6,860.60	0.00	0.00
01 01 01 1 5 4 58	BONO DE NIVELACION FAMILIAR	26,015.58	-2,569.44	23,446.14	0.00	23,446.14	0.00	23,446.14	0.00	23,446.14	23,446.14	0.00	0.00
01 01 01 1 7 0 0	PAGO DE ESTÍMULOS A SERVIDORES PUBLICOS	349,723.80	0.00	349,723.80	0.00	349,723.80	0.00	349,723.80	0.00	349,723.80	349,723.80	0.00	0.00
01 01 01 1 7 1 0	ESTÍMULOS	349,723.80	0.00	349,723.80	0.00	349,723.80	0.00	349,723.80	0.00	349,723.80	349,723.80	0.00	0.00
01 01 01 1 7 1 2	GASTOS DE REPRESENTACIÓN	349,723.80	0.00	349,723.80	0.00	349,723.80	0.00	349,723.80	0.00	349,723.80	349,723.80	0.00	0.00
01 01 01 2 0 0 0	MATERIALES Y SUMINISTROS	529,035.53	-291.19	528,744.34	1,438.40	527,305.94	1,438.40	527,305.94	1,438.40	432,251.26	1,438.40	0.00	0.00
01 01 01 2 1 0 0	MATERIALES DE ADMINISTRACION, EMISION DE DOCUMENTOS Y ARTICULOS OFICIALES	74,596.76	22,638.10	97,234.86	0.00	97,234.86	0.00	97,234.86	0.00	82,653.72	1,438.40	0.00	0.00
01 01 01 2 1 1 0	MATERIALES, ÚTILES Y EQUIPOS MENORES DE OFICINA	74,596.76	10,138.96	84,735.72	0.00	84,735.72	0.00	84,735.72	0.00	80,153.72	4,582.00	0.00	0.00
01 01 01 2 1 1 1	MATERIAL Y ÚTILES DE OFICINA	31,466.61	7,351.18	38,817.79	0.00	38,817.79	0.00	38,817.79	0.00	38,817.79	38,817.79	0.00	0.00
01 01 01 2 1 1 2	MATERIAL DE LIMPIEZA	14,553.95	7,896.58	22,450.53	0.00	22,450.53	0.00	22,450.53	0.00	22,450.53	22,450.53	0.00	0.00
01 01 01 2 1 1 3	MATERIAL DE IMPRESIÓN Y REPRODUCCIÓN	2,871.50	-2,871.50	0.00	0.00	0.00	0.00	0.00	0.00	0.00	0.00	0.00	0.00
01 01 01 2 1 1 4	MATERIAL Y ÚTILES DE IMPRESIÓN	25,704.70	-2,237.30	23,467.40	0.00	23,467.40	0.00	23,467.40	0.00	18,895.40	4,572.00	0.00	0.00
01 01 01 2 1 5 0	MATERIAL IMPRESO E INFORMACIÓN DIGITAL	0.00	0.00	0.00	0.00	0.00	0.00	0.00	0.00	0.00	0.00	0.00	0.00
01 01 01 2 1 5 1	MATERIAL IMPRESO.	0.00	0.00	0.00	0.00	0.00	0.00	0.00	0.00	0.00	0.00	0.00	0.00




MUNICIPIO DE COQUIMATLAN, COL.
Sistema Integral de Contabilidad Gubernamental
ESTADO ANALITICO DEL EJERCICIO DEL PRESUPUESTO DE EGRESOS

DEL 1 DE ENERO AL 29 DE FEBRERO DE 2024

Análisis por: Fuente de Financiamiento -- Objeto del Gasto

Clave Presupuestaria	Descripción	FF-OF-RF-Cap-Con-PGen-PEsp	Apr		AvR		PrM		Dev		Pag		SEje Ene-Feb
			Ene-Feb		Ene-Feb		Ene-Feb		Ene-Feb		Ene-Feb		
01 01 01 2 1 5 2	MATERIAL AUDIVISUAL		0.00	0.00	0.00	0.00	0.00	0.00	0.00	0.00	0.00	0.00	0.00
01 01 01 2 1 6 0	MATERIAL DE LIMPIEZA		0.00	12,499.14	12,499.14	0.00	12,499.14	0.00	12,499.14	0.00	2,500.00	2,500.00	0.00
01 01 01 2 1 6 1	MATERIAL PARA ASEO, LIMPIEZA E HIGIENE		0.00	12,499.14	12,499.14	0.00	12,499.14	0.00	12,499.14	0.00	2,500.00	2,500.00	0.00
01 01 01 2 4 0 0	MATERIALES Y ARTICULOS DE CONSTRUCCION Y DE REPARACION		11,266.63	25,220.77	36,487.40	0.00	36,487.40	0.00	36,487.40	0.00	36,487.40	36,487.40	0.00
01 01 01 2 4 1 0	PRODUCTOS MINERALES NO METÁLICOS		0.00	9,396.00	9,396.00	0.00	9,396.00	0.00	9,396.00	0.00	9,396.00	9,396.00	0.00
01 01 01 2 4 1 1	PRODUCTOS MINERALES NO METÁLICOS		0.00	9,396.00	9,396.00	0.00	9,396.00	0.00	9,396.00	0.00	9,396.00	9,396.00	0.00
01 01 01 2 4 4 0	MADERA Y PRODUCTOS DE MADERA		0.00	0.00	0.00	0.00	0.00	0.00	0.00	0.00	0.00	0.00	0.00
01 01 01 2 4 4 1	MADERA Y SUS DERIVADOS		0.00	0.00	0.00	0.00	0.00	0.00	0.00	0.00	0.00	0.00	0.00
01 01 01 2 4 6 0	MATERIAL ELÉCTRICO Y ELECTRÓNICO		11,266.63	13,773.77	25,040.40	0.00	25,040.40	0.00	25,040.40	0.00	25,040.40	25,040.40	0.00
01 01 01 2 4 6 1	MATERIAL ELÉCTRICO Y ELECTRÓNICO PARA OFICINAS ADMINISTRATIVAS		996.32	511.42	1,507.74	0.00	1,507.74	0.00	1,507.74	0.00	1,507.74	1,507.74	0.00
01 01 01 2 4 6 2	MATERIAL ELÉCTRICO PARA EL SISTEMA DE ALUMBRADO PÚBLICO		10,270.31	13,262.35	23,532.66	0.00	23,532.66	0.00	23,532.66	0.00	23,532.66	23,532.66	0.00
01 01 01 2 4 9 0	OTROS MATERIALES Y ARTÍCULOS DE CONSTRUCCION Y REPARACION		0.00	2,051.00	2,051.00	0.00	2,051.00	0.00	2,051.00	0.00	2,051.00	2,051.00	0.00
01 01 01 2 4 9 1	OTROS MATERIALES Y ARTÍCULOS DE CONSTRUCCION Y REPARACION		0.00	2,051.00	2,051.00	0.00	2,051.00	0.00	2,051.00	0.00	2,051.00	2,051.00	0.00
01 01 01 2 5 0 0	PRODUCTOS QUÍMICOS, FARMACEUTICOS Y DE LABORATORIO		6,092.76	-3,513.76	2,579.00	0.00	2,579.00	0.00	2,579.00	0.00	2,579.00	2,579.00	0.00
01 01 01 2 5 2 0	FERTILIZANTES, PESTICIDAS Y OTROS AGROQUÍMICOS		0.00	2,100.00	2,100.00	0.00	2,100.00	0.00	2,100.00	0.00	2,100.00	2,100.00	0.00
01 01 01 2 5 2 1	HIERBICIDAS Y PLAGUICIDAS.		0.00	2,100.00	2,100.00	0.00	2,100.00	0.00	2,100.00	0.00	2,100.00	2,100.00	0.00
01 01 01 2 5 3 0	MEDICINAS Y PRODUCTOS FARMACÉUTICOS		6,092.76	-5,613.76	479.00	0.00	479.00	0.00	479.00	0.00	479.00	479.00	0.00
01 01 01 2 5 3 1	MEDICINAS Y PRODUCTOS FARMACÉUTICOS DE APLICACIÓN HUMANA Y ANIMAL.		6,092.76	-5,613.76	479.00	0.00	479.00	0.00	479.00	0.00	479.00	479.00	0.00
01 01 01 2 6 0 0	COMBUSTIBLES, LUBRICANTES Y ADITIVOS		429,579.03	-61,510.40	368,068.63	0.00	368,068.63	0.00	368,068.63	0.00	368,068.63	296,336.19	0.00
01 01 01 2 6 1 0	COMBUSTIBLES, LUBRICANTES Y ADITIVOS		429,579.03	-61,510.40	368,068.63	0.00	368,068.63	0.00	368,068.63	0.00	368,068.63	296,336.19	0.00
01 01 01 2 6 1 1	GASOLINA		429,579.03	-61,510.40	368,068.63	0.00	368,068.63	0.00	368,068.63	0.00	368,068.63	296,336.19	0.00
01 01 01 2 7 0 0	VESTUARIO, BLANCOS, PRENDAS DE PROTECCION Y ARTICULOS DEPORTIVOS		1,374.57	9,410.68	10,785.25	1,438.40	9,346.85	0.00	9,346.85	0.00	7,400.35	1,438.40	1,438.40
01 01 01 2 7 1 0	VESTUARIO Y UNIFORMES		0.00	0.00	0.00	0.00	0.00	0.00	0.00	0.00	0.00	0.00	0.00
01 01 01 2 7 1 1	UNIFORMES		0.00	0.00	0.00	0.00	0.00	0.00	0.00	0.00	0.00	0.00	0.00
01 01 01 2 7 2 0	PRENDAS DE SEGURIDAD Y PROTECCIÓN PERSONAL		1,374.57	1,940.28	3,314.85	0.00	3,314.85	0.00	3,314.85	0.00	1,368.35	0.00	0.00
01 01 01 2 7 2 1	ROPA Y EQUIPO DE SEGURIDAD		1,374.57	1,940.28	3,314.85	0.00	3,314.85	0.00	3,314.85	0.00	1,368.35	0.00	0.00
01 01 01 2 7 3 0	ARTÍCULOS DEPORTIVOS		0.00	7,470.40	7,470.40	1,438.40	6,032.00	0.00	6,032.00	0.00	6,032.00	1,438.40	1,438.40
01 01 01 2 7 3 1	BALONES, REDES, TROFEOS, RAQUETAS Y GUANTES		0.00	1,438.40	1,438.40	1,438.40	0.00	0.00	0.00	0.00	0.00	0.00	1,438.40




MUNICIPIO DE COQUIMATLAN, COL.
Sistema Integral de Contabilidad Gubernamental

ESTADO ANALITICO DEL EJERCICIO DEL PRESUPUESTO DE EGRESOS

DEL 1 DE ENERO AL 29 DE FEBRERO DE 2024

Análisis por: Fuente de Financiamiento -- Objeto del Gasto

Clave Presupuestaria	Descripción	Apr		AyR		PrM		DpC		Dev		Pag		SEje	Ene- Feb
		Ene-Feb	Feb	Ene-Feb	Feb	Ene-Feb	Feb	Ene-Feb	Feb	Ene-Feb	Feb	Ene-Feb	Feb		
01 01 01 2 7 3 2	OTROS ARTÍCULOS DEPORTIVOS	0.00	0.00	6,032.00	0.00	6,032.00	0.00	6,032.00	0.00	6,032.00	0.00	6,032.00	0.00	0.00	0.00
01 01 01 2 8 0 0	MATERIALES Y SUMINISTROS PARA SEGURIDAD	5,800.00	5,800.00	7,789.20	13,589.20	13,589.20	13,589.20	13,589.20	13,589.20	13,589.20	13,589.20	13,589.20	13,589.20	6,794.60	0.00
01 01 01 2 8 2 0	MATERIALES DE SEGURIDAD PÚBLICA	5,800.00	5,800.00	7,789.20	13,589.20	13,589.20	13,589.20	13,589.20	13,589.20	13,589.20	13,589.20	13,589.20	13,589.20	6,794.60	0.00
01 01 01 2 8 2 1	MUNICIONES, ESPOLETAS, CARGAS, GRANADAS, CARTUCHOS Y BALAS.	325.78	325.78	-325.78	0.00	0.00	0.00	0.00	0.00	0.00	0.00	0.00	0.00	6,794.60	0.00
01 01 01 2 9 0 0	HERRAMIENTAS, REFACCIONES Y ACCESORIOS MENORES	0.00	0.00	0.00	0.00	0.00	0.00	0.00	0.00	0.00	0.00	0.00	0.00	0.00	0.00
01 01 01 2 9 1 0	HERRAMIENTAS MENORES	0.00	0.00	0.00	0.00	0.00	0.00	0.00	0.00	0.00	0.00	0.00	0.00	0.00	0.00
01 01 01 2 9 1 1	HERRAMIENTAS DE CARPINTERÍA, SILVICULTURA, HORTICULTURA, GANADERÍA Y AGRICULTURA	70.47	70.47	-70.47	0.00	0.00	0.00	0.00	0.00	0.00	0.00	0.00	0.00	0.00	0.00
01 01 01 2 9 4 0	REFACCIONES Y ACCESORIOS MENORES DE EQUIPO DE CÓMPUTO Y TECNOLOGÍAS DE LA INFORMACIÓN	70.47	70.47	-70.47	0.00	0.00	0.00	0.00	0.00	0.00	0.00	0.00	0.00	0.00	0.00
01 01 01 2 9 4 1	REFACCIONES Y ACCESORIOS MENORES PARA EQUIPOS DE COMPUTO	255.31	255.31	-255.31	0.00	0.00	0.00	0.00	0.00	0.00	0.00	0.00	0.00	0.00	0.00
01 01 01 2 9 6 0	REFACCIONES Y ACCESORIOS MENORES DE EQUIPO DE TRANSPORTE	2,464,813.62	2,464,813.62	-377,540.18	2,087,273.44	2,087,273.44	2,087,273.44	2,087,273.44	2,087,273.44	2,087,273.44	2,087,273.44	2,087,273.44	2,087,273.44	1,721,018.30	0.00
01 01 01 3 0 0 0	SERVICIOS GENERALES	631,203.82	631,203.82	-493,388.82	137,815.00	137,815.00	137,815.00	137,815.00	137,815.00	137,815.00	137,815.00	137,815.00	137,815.00	60,498.00	0.00
01 01 01 3 1 0 0	SERVICIOS BÁSICOS	612,440.82	612,440.82	-493,999.82	118,441.00	118,441.00	118,441.00	118,441.00	118,441.00	118,441.00	118,441.00	118,441.00	118,441.00	41,124.00	0.00
01 01 01 3 1 1 0	ENERGÍA ELÉCTRICA	122,159.00	122,159.00	-3,718.00	118,441.00	118,441.00	118,441.00	118,441.00	118,441.00	118,441.00	118,441.00	118,441.00	118,441.00	41,124.00	0.00
01 01 01 3 1 1 1	ENERGÍA ELÉCTRICA DE OFICINAS ADMINISTRATIVAS	490,281.82	490,281.82	-490,281.82	0.00	0.00	0.00	0.00	0.00	0.00	0.00	0.00	0.00	0.00	0.00
01 01 01 3 1 1 2	ENERGÍA ELÉCTRICA DE ALUMBRADO PÚBLICO	18,763.00	18,763.00	611.00	19,374.00	19,374.00	19,374.00	19,374.00	19,374.00	19,374.00	19,374.00	19,374.00	19,374.00	0.00	0.00
01 01 01 3 1 4 0	TELEFONÍA TRADICIONAL	18,763.00	18,763.00	611.00	19,374.00	19,374.00	19,374.00	19,374.00	19,374.00	19,374.00	19,374.00	19,374.00	19,374.00	0.00	0.00
01 01 01 3 1 4 1	SERVICIO TELEFÓNICO CONVENCIONAL	0.00	0.00	0.00	0.00	0.00	0.00	0.00	0.00	0.00	0.00	0.00	0.00	0.00	0.00
01 01 01 3 1 7 0	SERVICIO DE ACCESO A INTERNET REDES Y PROCESAMIENTO DE INFORMACIÓN	0.00	0.00	0.00	0.00	0.00	0.00	0.00	0.00	0.00	0.00	0.00	0.00	0.00	0.00
01 01 01 3 1 7 3	DISEÑO DE PÁGINAS WEB Y CORREO.	21,850.20	21,850.20	18,020.20	39,870.40	39,870.40	39,870.40	39,870.40	39,870.40	39,870.40	39,870.40	39,870.40	39,870.40	0.00	0.00
01 01 01 3 2 0 0	SERVICIOS DE ARRENDAMIENTO	20,000.00	20,000.00	2,000.00	22,000.00	22,000.00	22,000.00	22,000.00	22,000.00	22,000.00	22,000.00	22,000.00	22,000.00	0.00	0.00
01 01 01 3 2 2 0	ARRENDAMIENTO DE EDIFICIOS	20,000.00	20,000.00	2,000.00	22,000.00	22,000.00	22,000.00	22,000.00	22,000.00	22,000.00	22,000.00	22,000.00	22,000.00	0.00	0.00
01 01 01 3 2 2 3	ARRENDAMIENTO DE EDIFICIOS PARA OFICINAS	0.00	0.00	7,500.00	7,500.00	7,500.00	7,500.00	7,500.00	7,500.00	7,500.00	7,500.00	7,500.00	7,500.00	0.00	0.00
01 01 01 3 2 5 0	ARRENDAMIENTO DE EQUIPO DE TRANSPORTE	0.00	0.00	7,500.00	7,500.00	7,500.00	7,500.00	7,500.00	7,500.00	7,500.00	7,500.00	7,500.00	7,500.00	0.00	0.00
01 01 01 3 2 5 1	ARRENDAMIENTO DE EQUIPO DE TRANSPORTE TERRESTRE	1,850.20	1,850.20	8,520.20	10,370.40	10,370.40	10,370.40	10,370.40	10,370.40	10,370.40	10,370.40	10,370.40	10,370.40	0.00	0.00
01 01 01 3 2 9 0	OTROS ARRENDAMIENTOS	1,850.20	1,850.20	8,520.20	10,370.40	10,370.40	10,370.40	10,370.40	10,370.40	10,370.40	10,370.40	10,370.40	10,370.40	0.00	0.00
01 01 01 3 2 9 1	ARRENDAMIENTO DE MUEBLES PARA EVENTOS	1,850.20	1,850.20	8,520.20	10,370.40	10,370.40	10,370.40	10,370.40	10,370.40	10,370.40	10,370.40	10,370.40	10,370.40	0.00	0.00




MUNICIPIO DE COQUIMATLAN, COL.
Sistema Integral de Contabilidad Gubernamental
ESTADO ANALITICO DEL EJERCICIO DEL PRESUPUESTO DE EGRESOS

DEL 1 DE ENERO AL 29 DE FEBRERO DE 2024

Análisis por: Fuente de Financiamiento -- Objeto del Gasto

Clave Presupuestaria	Descripción	FF-OF-RF-Cap-Con-PGen-PEsp	Apr		AyR		PrM		DpC		Dev		Pag		SE/E		
			Ene	Feb	Ene	Feb	Ene	Feb	Ene	Feb	Ene	Feb	Ene	Feb	Ene	Feb	
	<i>INCLUYE MANTELERA, LOMAS Y CARPAS.</i>																
01 01 01 3 3 0 0	SERVICIOS PROFESIONALES, CIENTIFICOS, TECNICOS Y OTROS SERVICIOS		6,132.11		962.91		7,095.02		0.00		7,095.02		7,095.02		7,095.02		0.00
01 01 01 3 3 1 0	SERVICIOS LEGALES, DE CONTABILIDAD, AUDITORIA Y RELACIONADOS		6,132.11		962.91		7,095.02		0.00		7,095.02		7,095.02		7,095.02		0.00
01 01 01 3 3 1 1	SERVICIOS LEGALES, NOTARIALES Y DE APOYO PARA TRÁMITES LEGALES.		0.00		0.00		0.00		0.00		0.00		0.00		0.00		0.00
01 01 01 3 3 1 2	SERVICIOS DE CONTABILIDAD, AUDITORIA Y ASESORIA CONTABLE Y FISCAL.		6,132.11		962.91		7,095.02		0.00		7,095.02		7,095.02		7,095.02		0.00
01 01 01 3 4 0 0	SERVICIOS FINANCIEROS, BANCARIOS Y COMERCIALES		15,005.34		6,240.09		21,245.43		0.00		21,245.43		21,245.43		21,245.43		0.00
01 01 01 3 4 1 0	SERVICIOS FINANCIEROS Y BANCARIOS		15,005.34		6,240.09		21,245.43		0.00		21,245.43		21,245.43		21,245.43		0.00
01 01 01 3 4 1 1	COMISIONES BANCARIAS		15,005.34		6,240.09		21,245.43		0.00		21,245.43		21,245.43		21,245.43		0.00
01 01 01 3 4 5 0	SEGURO DE BIENES PATRIMONIALES		0.00		0.00		0.00		0.00		0.00		0.00		0.00		0.00
01 01 01 3 4 5 1	PRIMAS DE SEGUROS CONTRA ROBOS, INCENDIOS Y DEMAS RIESGOS Y CONTINGENCIAS.		0.00		0.00		0.00		0.00		0.00		0.00		0.00		0.00
01 01 01 3 5 0 0	SERVICIOS DE INSTALACION, REPARACION, MANTENIMIENTO Y CONSERVACION		551,544.68		93,071.59		644,616.27		0.00		644,616.27		374,506.27		0.00		0.00
01 01 01 3 5 1 0	CONSERVACIÓN Y MANTENIMIENTO MENOR DE INMUEBLES		244,369.86		44,279.44		288,649.30		0.00		288,649.30		167,585.30		0.00		0.00
01 01 01 3 5 1 1	CONSERVACIÓN Y MANTENIMIENTO MENOR DE EDIFICIOS		20,339.56		8,496.75		28,836.31		0.00		28,836.31		28,567.31		0.00		0.00
01 01 01 3 5 1 3	CONSERVACIÓN Y MANTENIMIENTO MENOR DE ÁREAS VERDES		224,030.30		35,782.69		259,812.99		0.00		259,812.99		139,017.99		0.00		0.00
01 01 01 3 5 2 0	INSTALACIÓN, REPARACIÓN Y MANTENIMIENTO DE MOBILIARIO Y EQUIPO DE ADMINISTRACIÓN, EDUCACIONAL Y RECREATIVO		1,271.32		21,294.68		22,566.00		0.00		22,566.00		21,000.00		0.00		0.00
01 01 01 3 5 2 1	MANTENIMIENTO DE MOBILIARIO Y EQUIPO DE ADMINISTRACIÓN INCLUYE SEGURO		1,271.32		21,294.68		22,566.00		0.00		22,566.00		21,000.00		0.00		0.00
01 01 01 3 5 3 0	INSTALACIÓN, REPARACIÓN Y MANTENIMIENTO DE EQUIPO DE COMPUTO Y TECNOLOGIA DE LA INFORMACIÓN		0.00		2,533.01		2,533.01		0.00		2,533.01		2,533.01		0.00		0.00
01 01 01 3 5 3 1	INSTALACIÓN, REPARACIÓN Y MANTENIMIENTO DE EQUIPOS DE COMPUTO INCLUYE POLIZA DE SEGURO		0.00		2,533.01		2,533.01		0.00		2,533.01		2,533.01		0.00		0.00
01 01 01 3 5 7 0	INSTALACIÓN, REPARACIÓN Y MANTENIMIENTO DE MAQUINARIA, OTROS EQUIPOS Y HERRAMIENTA		305,903.50		24,964.46		330,867.96		0.00		330,867.96		183,387.96		0.00		0.00
01 01 01 3 5 7 1	REPARACIÓN Y MANTENIMIENTO DE		7,950.00		19,779.99		27,729.99		0.00		27,729.99		27,729.99		0.00		0.00




MUNICIPIO DE COQUIMATLAN, COL.
Sistema Integral de Contabilidad Gubernamental
ESTADO ANALITICO DEL EJERCICIO DEL PRESUPUESTO DE EGRESOS

DEL 1 DE ENERO AL 29 DE FEBRERO DE 2024

Análisis por: Fuente de Financiamiento -- Objeto del Gasto

Clave Presupuestaria	Descripción	Apr. Ene-Feb	AyR Ene-Feb	PrM Ene-Feb	DpC Ene-Feb	Dev Ene-Feb	Pag Ene-Feb	SEje Ene-Feb
FF-OF-RF-Cap-Con-PGen-PEsp								
	MAQUINARIA							
01 01 01 3 5 7 2	REPARACIÓN Y MANTENIMIENTO DE VEHÍCULOS	297,953.50	5,184.47	303,137.97	0.00	303,137.97	155,657.97	0.00
01 01 01 3 8 0 0	SERVICIOS OFICIALES	1,230,412.53	-32,963.03	1,197,449.50	0.00	1,197,449.50	1,178,621.36	0.00
01 01 01 3 8 2 0	GASTOS DE ORDEN SOCIAL Y CULTURAL	1,230,240.75	-32,791.25	1,197,449.50	0.00	1,197,449.50	1,178,621.36	0.00
01 01 01 3 8 2 2	GASTOS POR CELEBRACIÓN DE ACTOS DE ORDEN SOCIAL	1,230,240.75	-32,791.25	1,197,449.50	0.00	1,197,449.50	1,178,621.36	0.00
01 01 01 3 8 4 0	EXPOSICIONES	171.78	-171.78	0.00	0.00	0.00	0.00	0.00
01 01 01 3 8 4 1	INSTALACIÓN Y SOSTENIMIENTO DE EXPOSICIONES	171.78	-171.78	0.00	0.00	0.00	0.00	0.00
01 01 01 3 9 0 0	OTROS SERVICIOS GENERALES	8,664.94	30,516.88	39,181.82	0.00	39,181.82	39,181.82	0.00
01 01 01 3 9 4 0	SENTENCIAS Y RESOLUCIONES POR AUTORIDAD COMPETENTE	0.00	0.00	0.00	0.00	0.00	0.00	0.00
01 01 01 3 9 4 1	OBLIGACIONES O INDEMNIZACIONES DERIVADAS DE RESOLUCIONES DE AUTORIDADES COMPETENTES	0.00	0.00	0.00	0.00	0.00	0.00	0.00
01 01 01 3 9 9 0	OTROS SERVICIOS GENERALES	8,664.94	30,516.88	39,181.82	0.00	39,181.82	39,181.82	0.00
01 01 01 3 9 9 1	OTROS SERVICIOS GENERALES	8,664.94	30,516.88	39,181.82	0.00	39,181.82	39,181.82	0.00
01 01 01 4 0 0 0	TRANSFERENCIAS, ASIGNACIONES, SUBSIDIOS Y OTRAS AYUDAS	2,910,033.18	17,628.24	2,927,661.42	0.00	2,927,661.42	2,823,861.42	0.00
01 01 01 4 2 0 0	TRANSFERENCIAS AL RESTO DEL SECTOR PÚBLICO	1,533,333.32	0.00	1,533,333.32	0.00	1,533,333.32	1,429,533.32	0.00
01 01 01 4 2 4 0	TRANSFERENCIAS OTORGADAS A ENTIDADES FEDERATIVAS Y MUNICIPIOS	1,533,333.32	0.00	1,533,333.32	0.00	1,533,333.32	1,429,533.32	0.00
01 01 01 4 4 0 0	AYUDAS SOCIALES	45,300.00	16,500.00	61,800.00	0.00	61,800.00	61,800.00	0.00
01 01 01 4 4 1 0	AYUDAS SOCIALES A PERSONAS	9,000.00	17,600.00	26,600.00	0.00	26,600.00	26,600.00	0.00
01 01 01 4 4 7 0	AYUDAS SOCIALES A ENTIDADES DE INTERÉS PÚBLICO	36,300.00	-1,100.00	35,200.00	0.00	35,200.00	35,200.00	0.00
01 01 01 4 5 0 0	PENSIONES Y JUBILACIONES	1,331,399.86	1,128.24	1,332,528.10	0.00	1,332,528.10	1,332,528.10	0.00
01 01 01 4 5 2 0	JUBILACIONES	1,331,399.86	1,128.24	1,332,528.10	0.00	1,332,528.10	1,332,528.10	0.00
01 01 01 5 0 0 0	BIENES MUEBLES, INMUEBLES E INTANGIBLES	1,639,080.66	-1,615,754.01	23,326.65	2,800.00	20,526.65	20,526.65	2,800.00
01 01 01 5 1 0 0	MOBILIARIO Y EQUIPO DE ADMINISTRACION	1,639,080.66	-1,615,754.01	23,326.65	2,800.00	20,526.65	20,526.65	2,800.00
01 01 01 5 1 5 0	EQUIPO DE CÓMPUTO Y DE TECNOLOGÍAS DE LA INFORMACIÓN	0.00	20,526.65	20,526.65	0.00	20,526.65	20,526.65	0.00
01 01 01 5 1 9 0	OTROS MOBILIARIOS Y EQUIPOS DE ADMINISTRACIÓN	1,639,080.66	-1,636,280.66	2,800.00	2,800.00	0.00	0.00	2,800.00
01 01 01 5 2 0 0	MOBILIARIO Y EQUIPO EDUCACIONAL Y RECREATIVO	0.00	0.00	0.00	0.00	0.00	0.00	0.00
01 01 01 5 2 3 0	CÁMARAS FOTOGRÁFICAS Y DE VIDEO	0.00	0.00	0.00	0.00	0.00	0.00	0.00
01 01 01 9 0 0 0	DEUDA PÚBLICA	348,111.99	-25,432.77	322,679.22	0.00	559,294.51	292,584.42	0.00




MUNICIPIO DE COQUIMATLAN, COL.
Sistema Integral de Contabilidad Gubernamental
ESTADO ANALITICO DEL EJERCICIO DEL PRESUPUESTO DE EGRESOS

DEL 1 DE ENERO AL 29 DE FEBRERO DE 2024

Análisis por: Fuente de Financiamiento -- Objeto del Gasto

Clave Presupuestaria	Descripción	Apr. Ene-Feb	AVR Ene-Feb	PrM Ene-Feb	DpC Ene-Feb	Dev. Ene-Feb	Pag. Ene-Feb	SEje Ene-Feb
FF-OF-RF-Cap-Con-PGen-PEsp								
01 01 01 9 1 0 0	AMORTIZACION DE LA DEUDA PUBLICA	136,453.23	13,158.10	149,611.33	0.00	149,611.33	149,611.33	0.00
01 01 01 9 1 1 0	AMORTIZACION DE LA DEUDA INTERNA CON INSTITUCIONES DE CRÉDITO	136,453.23	13,158.10	149,611.33	0.00	149,611.33	149,611.33	0.00
01 01 01 9 1 1 3	PRESTAMO BANOBRAS CREDITO NO. 7178	95,876.75	9,249.21	105,125.96	0.00	105,125.96	105,125.96	0.00
01 01 01 9 1 1 4	PRESTAMO BANOBRAS CREDITO NO. 7211	40,576.48	3,908.89	44,485.37	0.00	44,485.37	44,485.37	0.00
01 01 01 9 2 0 0	INTERESES DE LA DEUDA PUBLICA	144,393.96	-38,590.87	105,803.09	0.00	105,803.09	105,803.09	0.00
01 01 01 9 2 1 0	INTERESES DE LA DEUDA INTERNA CON INSTITUCIONES DE CRÉDITO	144,393.96	-38,590.87	105,803.09	0.00	105,803.09	105,803.09	0.00
01 01 01 9 4 0 0	GASTOS DE LA DEUDA PUBLICA	67,264.80	0.00	67,264.80	67,264.80	0.00	0.00	67,264.80
01 01 01 9 4 2 0	GASTOS DE LA DEUDA PÚBLICA EXTERNA	67,264.80	0.00	67,264.80	67,264.80	0.00	0.00	67,264.80
01 01 01 9 9 0 0	ADEUDOS DE EJERCICIOS FISCALES ANTERIORES (ADEFAS)	0.00	0.00	0.00	-	303,880.09	37,170.00	-
01 01 01 9 9 1 0	ADEFAS	0.00	0.00	0.00	-	303,880.09	37,170.00	-
01 01 01 9 9 1 1	ADEFAS	0.00	0.00	0.00	-	303,880.09	37,170.00	-
02	ETIQUETADO	10,438,413.77	-7,203,341.00	3,235,072.77	0.00	3,235,072.77	2,614,103.90	0.00
02 05	RECURSOS FEDERALES	10,438,413.77	-7,203,341.00	3,235,072.77	0.00	3,235,072.77	2,614,103.90	0.00
02 05 01	FONDO DE INFRAESTRUCTURA SOCIAL MUNICIPAL	7,693,781.20	-7,693,781.20	0.00	0.00	0.00	0.00	0.00
02 05 01 6 0 0 0	INVERSION PUBLICA	7,693,781.20	-7,693,781.20	0.00	0.00	0.00	0.00	0.00
02 05 01 6 1 0 0	OBRA PUBLICA EN BIENES DE DOMINIO PUBLICO	7,693,781.20	-7,693,781.20	0.00	0.00	0.00	0.00	0.00
02 05 01 6 1 4 0	DIVISIÓN DE TERRENOS Y CONSTRUCCIÓN DE OBRAS DE URBANIZACIÓN	7,693,781.20	-7,693,781.20	0.00	0.00	0.00	0.00	0.00
02 05 01 6 1 4 7	CONSTRUCCIÓN DE OTRAS OBRAS DE URBANIZACIÓN	7,693,781.20	-7,693,781.20	0.00	0.00	0.00	0.00	0.00
02 05 02	FONDO DE FORTALECIMIENTO SOCIAL MUNICIPAL	2,744,632.57	490,440.20	3,235,072.77	0.00	3,235,072.77	2,614,103.90	0.00
02 05 02 1 0 0 0	SERVICIOS PERSONALES	2,028,264.59	457,192.74	2,485,457.33	0.00	2,485,457.33	2,002,174.71	0.00
02 05 02 1 1 0 0	REMUNERACIONES AL PERSONAL DE CARACTER PERMANENTE	1,359,687.57	32,759.01	1,392,446.58	0.00	1,392,446.58	1,392,446.58	0.00
02 05 02 1 1 3 0	SUELDOS BASE AL PERSONAL PERMANENTE	1,359,687.57	32,759.01	1,392,446.58	0.00	1,392,446.58	1,392,446.58	0.00
02 05 02 1 1 3 1	SUELDO	1,318,507.07	32,633.59	1,351,140.66	0.00	1,351,140.66	1,351,140.66	0.00
02 05 02 1 1 3 3	QUINQUENIOS	41,180.50	125.42	41,305.92	0.00	41,305.92	41,305.92	0.00
02 05 02 1 2 0 0	REMUNERACIONES AL PERSONAL DE CARÁCTER TRANSITORIO	0.00	23,332.32	23,332.32	0.00	23,332.32	23,332.32	0.00
02 05 02 1 2 1 0	HONORARIOS ASIMILABLES A SALARIOS	0.00	23,332.32	23,332.32	0.00	23,332.32	23,332.32	0.00
02 05 02 1 3 0 0	REMUNERACIONES ADICIONALES Y ESPECIALES	283,266.80	-58,977.74	224,289.06	0.00	224,289.06	224,289.06	0.00
02 05 02 1 3 2 0	PRIMAS DE VACACIONES, DOMINICAL Y GRATIFICACIÓN DE FIN DE AÑO	0.00	27,166.67	27,166.67	0.00	27,166.67	27,166.67	0.00




MUNICIPIO DE COQUIMATLAN, COL.
Sistema Integral de Contabilidad Gubernamental
ESTADO ANALITICO DEL EJERCICIO DEL PRESUPUESTO DE EGRESOS

DEL 1 DE ENERO AL 29 DE FEBRERO DE 2024

Análisis por: Fuente de Financiamiento -- Objeto del Gasto

Clave Presupuestaria	Descripción	Apr		Ave		PrM		Dev		Pag		SE/E	
		Ene	Feb	Ene	Feb	Ene	Feb	Ene	Feb	Ene	Feb	Ene	Feb
FF-OF-RF-Cap-Con-PGen-PEsp													
02 05 02 1 3 2 1	PRIMA VACACIONAL	0.00	26,000.00	0.00	26,000.00	0.00	26,000.00	0.00	26,000.00	0.00	26,000.00	0.00	0.00
02 05 02 1 3 2 5	AGUINALDO	0.00	1,166.67	0.00	1,166.67	0.00	1,166.67	0.00	1,166.67	0.00	1,166.67	0.00	0.00
02 05 02 1 3 2 6	CANASTA NAVIDEÑA	0.00	0.00	0.00	0.00	0.00	0.00	0.00	0.00	0.00	0.00	0.00	0.00
02 05 02 1 3 2 7	CUESTA ENERO	0.00	0.00	0.00	0.00	0.00	0.00	0.00	0.00	0.00	0.00	0.00	0.00
02 05 02 1 3 2 9	AYUDA FIN DE AÑO	0.00	0.00	0.00	0.00	0.00	0.00	0.00	0.00	0.00	0.00	0.00	0.00
02 05 02 1 3 2 10	BONO DIA DEL POLICIA	283,266.80	-86,144.41	197,122.39	197,122.39	0.00	197,122.39	0.00	197,122.39	0.00	197,122.39	0.00	0.00
02 05 02 1 3 4 0	COMPENSACIONES	283,266.80	-86,144.41	197,122.39	197,122.39	0.00	197,122.39	0.00	197,122.39	0.00	197,122.39	0.00	0.00
02 05 02 1 3 4 1	COMPENSACIONES	222,887.30	508,802.17	731,689.47	731,689.47	0.00	731,689.47	0.00	731,689.47	0.00	731,689.47	0.00	0.00
02 05 02 1 4 0 0	SEGURIDAD SOCIAL	222,887.30	508,802.17	731,689.47	731,689.47	0.00	731,689.47	0.00	731,689.47	0.00	731,689.47	0.00	0.00
02 05 02 1 4 1 0	APORTACIONES DE SEGURIDAD SOCIAL	222,887.30	508,802.17	731,689.47	731,689.47	0.00	731,689.47	0.00	731,689.47	0.00	731,689.47	0.00	0.00
02 05 02 1 4 1 1	CUOTAS AL IMSS	162,422.92	-48,723.02	113,699.90	113,699.90	0.00	113,699.90	0.00	113,699.90	0.00	113,699.90	0.00	0.00
02 05 02 1 5 0 0	OTRAS PRESTACIONES SOCIALES Y ECONOMICAS	162,422.92	-48,723.02	113,699.90	113,699.90	0.00	113,699.90	0.00	113,699.90	0.00	113,699.90	0.00	0.00
02 05 02 1 5 4 0	PRESTACIONES CONTRACTUALES	0.00	0.00	0.00	0.00	0.00	0.00	0.00	0.00	0.00	0.00	0.00	0.00
02 05 02 1 5 4 32	BONO DIA DE LA MADRE	0.00	0.00	0.00	0.00	0.00	0.00	0.00	0.00	0.00	0.00	0.00	0.00
02 05 02 1 5 4 35	BONO DIA DEL PADRE	0.00	0.00	0.00	0.00	0.00	0.00	0.00	0.00	0.00	0.00	0.00	0.00
02 05 02 1 5 4 46	CANASTA BÁSICA	162,422.92	-48,723.02	113,699.90	113,699.90	0.00	113,699.90	0.00	113,699.90	0.00	113,699.90	0.00	0.00
02 05 02 2 0 0 0	MATERIALES Y SUMINISTROS	281,590.44	17,641.61	299,232.05	299,232.05	0.00	299,232.05	0.00	299,232.05	0.00	299,232.05	0.00	0.00
02 05 02 2 1 0 0	MATERIALES DE ADMINISTRACION, EMISION DE DOCUMENTOS Y ARTICULOS OFICIALES	3,872.00	-3,471.99	400.01	400.01	0.00	400.01	0.00	400.01	0.00	400.01	0.00	0.00
02 05 02 2 1 1 0	MATERIALES, ÚTILES Y EQUIPOS MENORES DE OFICINA	3,872.00	-3,471.99	400.01	400.01	0.00	400.01	0.00	400.01	0.00	400.01	0.00	0.00
02 05 02 2 1 1 1	MATERIAL Y ÚTILES DE OFICINA	3,872.00	-3,471.99	400.01	400.01	0.00	400.01	0.00	400.01	0.00	400.01	0.00	0.00
02 05 02 2 4 0 0	MATERIALES Y ARTICULOS DE CONSTRUCCION Y DE REPARACION	0.00	0.00	0.00	0.00	0.00	0.00	0.00	0.00	0.00	0.00	0.00	0.00
02 05 02 2 4 9 0	OTROS MATERIALES Y ARTÍCULOS DE CONSTRUCCIÓN Y REPARACIÓN	0.00	0.00	0.00	0.00	0.00	0.00	0.00	0.00	0.00	0.00	0.00	0.00
02 05 02 2 4 9 1	OTROS MATERIALES Y ARTÍCULOS DE CONSTRUCCIÓN Y REPARACIÓN	0.00	0.00	0.00	0.00	0.00	0.00	0.00	0.00	0.00	0.00	0.00	0.00
02 05 02 2 5 0 0	PRODUCTOS QUIMICOS, FARMACEUTICOS Y DE LABORATORIO	0.00	0.00	0.00	0.00	0.00	0.00	0.00	0.00	0.00	0.00	0.00	0.00
02 05 02 2 5 3 0	MEDICINAS Y PRODUCTOS FARMACÉUTICOS	0.00	0.00	0.00	0.00	0.00	0.00	0.00	0.00	0.00	0.00	0.00	0.00
02 05 02 2 5 3 1	MEDICINAS Y PRODUCTOS FARMACÉUTICOS DE APLICACIÓN HUMANA Y ANIMAL.	0.00	0.00	0.00	0.00	0.00	0.00	0.00	0.00	0.00	0.00	0.00	0.00
02 05 02 2 6 0 0	COMBUSTIBLES, LUBRICANTES Y ADITIVOS	277,245.78	21,586.26	298,832.04	298,832.04	0.00	298,832.04	0.00	298,832.04	0.00	298,832.04	0.00	0.00
02 05 02 2 6 1 0	COMBUSTIBLES, LUBRICANTES Y ADITIVOS	277,245.78	21,586.26	298,832.04	298,832.04	0.00	298,832.04	0.00	298,832.04	0.00	298,832.04	0.00	0.00
02 05 02 2 6 1 1	GASOLINA	277,245.78	21,586.26	298,832.04	298,832.04	0.00	298,832.04	0.00	298,832.04	0.00	298,832.04	0.00	0.00
02 05 02 2 7 0 0	VESTUARIO, BLANCOS, PRENDAS DE PROTECCION Y ARTICULOS DEPORTIVOS	0.00	0.00	0.00	0.00	0.00	0.00	0.00	0.00	0.00	0.00	0.00	0.00




MUNICIPIO DE COQUIMATLAN, COL.
 Sistema Integral de Contabilidad Gubernamental
ESTADO ANALITICO DEL EJERCICIO DEL PRESUPUESTO DE EGRESOS

DEL 1 DE ENERO AL 29 DE FEBRERO DE 2024

Análisis por: Fuente de Financiamiento -- Objeto del Gasto

Clave Presupuestaria	Descripción	Apr. Ene-Feb	AyR Ene-Feb	PrM Ene-Feb	DpC Ene-Feb	Dev Ene-Feb	Pag Ene-Feb	SEje Ene-Feb
FF-OF-RF-Cap-Con-PGen-PEsp								
02 05 02 2 7 1 0	VESTUARIO Y UNIFORMES	0.00	0.00	0.00	0.00	0.00	0.00	0.00
02 05 02 2 7 1 1	UNIFORMES	0.00	0.00	0.00	0.00	0.00	0.00	0.00
02 05 02 2 8 0 0	MATERIALES Y SUMINISTROS PARA SEGURIDAD	472.66	-472.66	0.00	0.00	0.00	0.00	0.00
02 05 02 2 8 2 0	MATERIALES DE SEGURIDAD PÚBLICA	472.66	-472.66	0.00	0.00	0.00	0.00	0.00
02 05 02 2 8 2 2	OTROS MATERIALES DE SEGURIDAD PÚBLICA	472.66	-472.66	0.00	0.00	0.00	0.00	0.00
02 05 02 3 0 0 0	SERVICIOS GENERALES	434,777.54	10,733.85	445,511.39	0.00	445,511.39	361,121.39	0.00
02 05 02 3 1 0 0	SERVICIOS BÁSICOS	404,678.20	-82,711.80	321,966.40	0.00	321,966.40	321,966.40	0.00
02 05 02 3 1 1 0	ENERGÍA ELÉCTRICA	344,636.00	-84,252.02	260,383.98	0.00	260,383.98	260,383.98	0.00
02 05 02 3 1 1 2	ENERGÍA ELÉCTRICA DE ALUMBRADO PÚBLICO	344,636.00	-84,252.02	260,383.98	0.00	260,383.98	260,383.98	0.00
02 05 02 3 1 4 0	TELEFONÍA TRADICIONAL	14,258.00	-749.00	13,509.00	0.00	13,509.00	13,509.00	0.00
02 05 02 3 1 4 1	SERVICIO TELEFÓNICO CONVENCIONAL	14,258.00	-749.00	13,509.00	0.00	13,509.00	13,509.00	0.00
02 05 02 3 1 7 0	SERVICIOS DE ACCESO A INTERNET REDES Y PROCESAMIENTO DE INFORMACIÓN	45,784.20	2,289.22	48,073.42	0.00	48,073.42	48,073.42	0.00
02 05 02 3 1 7 5	MANEJO Y ADMINISTRACIÓN DE SERVIDORES	45,784.20	2,289.22	48,073.42	0.00	48,073.42	48,073.42	0.00
02 05 02 3 5 0 0	SERVICIOS DE INSTALACION, REPARACION, MANTENIMIENTO Y CONSERVACIÓN	30,099.34	93,445.65	123,544.99	0.00	123,544.99	39,154.99	0.00
02 05 02 3 5 1 0	CONSERVACIÓN Y MANTENIMIENTO MENOR DE INMUEBLES	0.00	0.00	0.00	0.00	0.00	0.00	0.00
02 05 02 3 5 1 1	CONSERVACIÓN Y MANTENIMIENTO MENOR DE EDIFICIOS	0.00	0.00	0.00	0.00	0.00	0.00	0.00
02 05 02 3 5 2 0	INSTALACIÓN, REPARACIÓN Y MANTENIMIENTO DE MOBILIARIO Y EQUIPO DE ADMINISTRACIÓN, EDUCACIONAL Y RECREATIVO	1,740.00	-1,740.00	0.00	0.00	0.00	0.00	0.00
02 05 02 3 5 2 1	MANTENIMIENTO DE MOBILIARIO Y EQUIPO DE ADMINISTRACIÓN INCLUYE SEGURO	1,740.00	-1,740.00	0.00	0.00	0.00	0.00	0.00
02 05 02 3 5 7 0	INSTALACIÓN, REPARACIÓN Y MANTENIMIENTO DE MAQUINARIA, OTROS EQUIPOS Y HERRAMIENTA	28,359.34	95,185.65	123,544.99	0.00	123,544.99	39,154.99	0.00
02 05 02 3 5 7 2	REPARACIÓN Y MANTENIMIENTO DE VEHÍCULOS	28,359.34	95,185.65	123,544.99	0.00	123,544.99	39,154.99	0.00
02 05 02 5 0 0 0	BIENES MUEBLES, INMUEBLES E INTANGIBLES	0.00	4,872.00	4,872.00	0.00	4,872.00	4,872.00	0.00
02 05 02 5 1 0 0	MOBILIARIO Y EQUIPO DE ADMINISTRACION	0.00	4,872.00	4,872.00	0.00	4,872.00	4,872.00	0.00
02 05 02 5 1 5 0	EQUIPO DE CÓMPUTO Y DE TECNOLOGÍAS DE LA INFORMACIÓN	0.00	4,872.00	4,872.00	0.00	4,872.00	4,872.00	0.00
02 05 02 5 1 9 0	OTROS MOBILIARIOS Y EQUIPOS DE ADMINISTRACIÓN	0.00	0.00	0.00	0.00	0.00	0.00	0.00

TOTAL DEL GASTO: 27,275,873.29 -10,663,145.5 16,612,727.76 -232,376. 16,845,104.65 15,092,813.31 -232,376. 89




MUNICIPIO DE COQUIMATLAN, COL.
 Sistema Integral de Contabilidad Gubernamental
ESTADO ANALITICO DEL EJERCICIO DEL PRESUPUESTO DE EGRESOS

DEL 1 DE FEBRERO AL 29 DE FEBRERO DE 2024

Análisis por: Tipo de Gasto

Clave Presupuestaria	Descripción	Apr Feb-Feb	AyR Feb-Feb	PrM Feb-Feb	DpC Feb-Feb	Dev Feb-Feb	Pag Feb-Feb	SEje Feb-Feb
TG								
1	GASTO CORRIENTE	9,352,628.65	-1,137,593.14	8,215,035.51	4,238.40	8,244,183.62	8,220,297.71	-
2	GASTO DE CAPITAL	3,846,890.60	-3,846,890.60	0.00	0.00	0.00	0.00	0.00
3	AMORTIZACION DE LA DEUDA Y DISMINUCION DE PASIVOS	135,753.12	6,604.28	142,357.40	67,264.80	75,092.60	75,092.60	67,264.80
TOTAL DEL GASTO:		13,335,272.37	-4,977,879.46	8,357,392.91	71,503.20	8,319,276.22	8,295,390.31	38,116.69



MUNICIPIO DE COQUIMATLAN, COL.
 Sistema Integral de Contabilidad Gubernamental
ESTADO ANALITICO DEL EJERCICIO DEL PRESUPUESTO DE EGRESOS


DEL 1 DE ENERO AL 29 DE FEBRERO DE 2024

Análisis por: Tipo de Gasto

Clave Presupuestaria	Descripción	Apr. Ene-Feb	AyR Ene-Feb	PrM Ene-Feb	DpC Ene-Feb	Dev. Ene-Feb	Pag. Ene-Feb	SEje Ene-Feb
TG								

1	GASTO CORRIENTE	19,378,374.06	-2,982,522.43	16,395,851.63	4,238.40	16,391,613.23	14,906,031.98	4,238.40
2	GASTO DE CAPITAL	7,693,781.20	-7,693,781.20	0.00	0.00	0.00	0.00	0.00
3	AMORTIZACION DE LA DEUDA Y DISMINUCION DE PASIVOS	203,718.03	13,158.10	216,876.13	-	453,491.42	186,781.33	-

TOTAL DEL GASTO: 27,275,873.29 -10,663,145.5 3 16,612,727.76 -232,376. 16,845,104.65 15,092,813.31 -232,376. 89




MUNICIPIO DE COQUIMATLAN, COL.
Sistema Integral de Contabilidad Gubernamental
ESTADO ANALITICO DEL EJERCICIO DEL PRESUPUESTO DE EGRESOS

Clasificación Administrativa

DEL 1 DE FEBRERO AL 29 DE FEBRERO DE 2024

Análisis por: Clasificación Administrativa

Clave Presupuestaria	Descripción	Aprobado Feb-Feb	Ampliaciones/ (Reducciones) Feb-Feb	Modificado Feb-Feb	DpC Feb- Feb	Devengado Feb-Feb	Pagado Feb-Feb	Subejercicio Feb-Feb
01	REGIDORES	269,198.62	200.00	269,398.62	0.00	269,648.62	270,098.65	-250.00
01 01	REGIDORES	269,198.62	200.00	269,398.62	0.00	269,648.62	270,098.65	-250.00
01 01 01	DESPACHO DE REGIDORES	269,198.62	200.00	269,398.62	0.00	269,648.62	270,098.65	-250.00
02	PRESIDENCIA MUNICIPAL	206,327.32	9,110.89	215,438.21	0.00	215,438.21	207,262.03	0.00
02 01	PRESIDENCIA MUNICIPAL	206,327.32	9,110.89	215,438.21	0.00	215,438.21	207,262.03	0.00
02 01 01	DESPACHO DE PRESIDENCIA	118,608.66	10,133.43	128,742.09	0.00	128,742.09	120,565.91	0.00
02 01 02	SECRETARIA PARTICULAR	87,718.66	-1,022.54	86,696.12	0.00	86,696.12	86,696.12	0.00
03	SECRETARIA DEL H AYUNTAMIENTO	741,513.46	-19,555.85	721,957.61	2,800.00	720,357.61	720,230.61	1,600.00
03 01	SECRETARIA DEL H AYUNTAMIENTO	741,513.46	-19,555.85	721,957.61	2,800.00	720,357.61	720,230.61	1,600.00
03 01 01	DESPACHO DE SECRETARIA DEL H AYUNTAMIENTO	341,333.57	-12,081.89	329,251.68	2,800.00	327,651.68	327,324.68	1,600.00
03 01 02	DIRECCION DE ASUNTOS JURIDICOS	52,237.02	4,977.68	57,214.70	0.00	57,214.70	57,214.70	0.00
03 01 03	DIRECCION DE COMUNICACION SOCIAL	58,825.36	-7,262.00	51,563.36	0.00	51,563.36	51,563.36	0.00
03 01 04	DIRECCION DE CULTURA	62,129.02	2,959.17	65,088.19	0.00	65,088.19	65,088.19	0.00
03 01 05	DIRECCION DE DEPORTES	101,284.40	-15,450.53	85,833.87	0.00	85,833.87	86,033.87	0.00
03 01 07	DIRECCION DE REGISTRO CIVIL	0.00	7,399.00	7,399.00	0.00	7,399.00	7,399.00	0.00
03 01 08	JUNTA MUNICIPAL DE PUEBLO JUAREZ	107,554.09	452.72	108,006.81	0.00	108,006.81	108,006.81	0.00
03 01 09	COMISARIAS MUNICIPALES	18,150.00	-550.00	17,600.00	0.00	17,600.00	17,600.00	0.00
04	OFICIALIA MAYOR	2,902,151.74	-1,315,868.27	1,586,283.47	1,438.40	1,585,295.07	1,986,123.83	988.40
04 01	OFICIALIA MAYOR	2,902,151.74	-1,315,868.27	1,586,283.47	1,438.40	1,585,295.07	1,986,123.83	988.40
04 01 01	DESPACHO DE OFICIALIA MAYOR	1,569,348.89	-821,011.60	748,337.29	1,438.40	747,348.89	876,934.05	988.40
04 01 03	DEPARTAMENTO DE RECURSOS HUMANOS	1,303,414.73	-496,302.35	807,112.38	0.00	807,112.38	1,078,355.98	0.00
04 01 05	DEPARTAMENTO DE INFORMATICA	29,388.12	1,445.68	30,833.80	0.00	30,833.80	30,833.80	0.00
05	TESORERIA MUNICIPAL	578,529.52	-9,130.92	569,398.60	0.00	572,148.60	571,798.60	-2,750.00
05 01	TESORERIA MUNICIPAL	578,529.52	-9,130.92	569,398.60	0.00	572,148.60	571,798.60	-2,750.00
05 01 01	DESPACHO DE TESORERIA MUNICIPAL	476,502.59	4,273.28	480,775.87	0.00	483,525.87	483,175.87	-2,750.00
05 01 02	DIRECCION DE EGRESOS Y CONTABILIDAD	19,938.00	-4,194.40	15,743.60	0.00	15,743.60	15,743.60	0.00
05 01 03	DIRECCION DE EGRESOS Y CONTABILIDAD	45,266.55	6,000.00	51,266.55	0.00	51,266.55	51,266.55	0.00
05 01 04	DIRECCION DE CATASTRO	36,822.38	-15,209.80	21,612.58	0.00	21,612.58	21,612.58	0.00
06	CONTRALOR MUNICIPAL	26,360.22	0.00	26,360.22	0.00	26,360.22	26,489.87	0.00
06 01	CONTRALOR MUNICIPAL	26,360.22	0.00	26,360.22	0.00	26,360.22	26,489.87	0.00
06 01 01	DESPACHO DEL CONTRALOR MUNICIPAL	26,360.22	0.00	26,360.22	0.00	26,360.22	26,489.87	0.00
07	DIRECCION DE OBRAS PUBLICAS, DESARROLLO URBANO Y ECOLOGIA	214,614.88	-5,434.99	209,179.89	0.00	209,179.89	210,549.12	0.00
07 01	DIRECCION DE OBRAS PUBLICAS, DESARROLLO URBANO Y ECOLOGIA	214,614.88	-5,434.99	209,179.89	0.00	209,179.89	210,549.12	0.00
07 01 01	DESPACHO DE LA DIRECCION DE OBRAS PUBLICAS, DESARROLLO URBANO Y ECOLOGIA	193,762.18	-130.57	193,631.61	0.00	193,631.61	195,000.84	0.00




MUNICIPIO DE COQUIMATLAN, COL.
Sistema Integral de Contabilidad Gubernamental
ESTADO ANALITICO DEL EJERCICIO DEL PRESUPUESTO DE EGRESOS

Clasificación Administrativa

DEL 1 DE FEBRERO AL 29 DE FEBRERO DE 2024

Análisis por: Clasificación Administrativa

Clave Presupuestaria	Descripción	UP-UR-UE	Aprobado Feb-Feb	Ampliaciones/ (Reducciones) Feb-Feb	Modificado Feb-Feb	DpC Feb- Feb	Devengado Feb-Feb	Pagado Feb-Feb	Subejercicio Feb-Feb
07 01 02	DEPARTAMENTO DE OBRAS PUBLICAS		20,852.70	-5,304.42	15,548.28	0.00	15,548.28	15,548.28	0.00
08	DIRECCION DE SERVICIOS PUBLICOS		1,964,891.86	-266,797.14	1,698,094.72	0.00	1,709,631.23	1,508,797.49	-
08 01	DIRECCION DE SERVICIOS PUBLICOS		1,964,891.86	-266,797.14	1,698,094.72	0.00	1,709,631.23	1,508,797.49	-11,536.51
08 01 01	DESAPACHO DE LA DIRECCION DE SERVICIOS PUBLICOS		1,959,091.86	-315,026.68	1,644,065.18	0.00	1,655,601.69	1,461,562.55	-11,536.51
08 01 03	DEPARTAMENTO DE PARQUES Y JARDINES		0.00	40,440.34	40,440.34	0.00	40,440.34	40,440.34	0.00
08 01 04	DEPARTAMENTO DE RASTRO MUNICIPAL		5,800.00	7,789.20	13,589.20	0.00	13,589.20	6,794.60	0.00
09	DIRECCION DE SEGURIDAD PUBLICA, TRANSITO Y VIALIDAD		1,416,976.95	466,647.24	1,883,624.19	0.00	1,900,824.19	1,683,347.53	-17,200.00
09 01	DIRECCION DE SEGURIDAD PUBLICA, TRANSITO Y VIALIDAD		1,416,976.95	466,647.24	1,883,624.19	0.00	1,900,824.19	1,683,347.53	-17,200.00
09 01 01	SEGURIDAD PUBLICA, TRANSITO Y VIALIDAD		1,416,976.95	466,647.24	1,883,624.19	0.00	1,900,824.19	1,683,347.53	-17,200.00
10	DIRECCION DE DESARROLLO MUNICIPAL		188,700.44	12.36	188,712.80	0.00	188,712.80	189,012.80	0.00
10 01	DIRECCION DE DESARROLLO MUNICIPAL		188,700.44	12.36	188,712.80	0.00	188,712.80	189,012.80	0.00
10 01 01	DESAPACHO DE LA DIRECCION DE DESARROLLO MUNICIPAL		78,984.74	0.01	78,984.75	0.00	78,984.75	79,284.75	0.00
10 01 02	DEPARTAMENTO DE PLANEACION		99,739.20	12.35	99,751.55	0.00	99,751.55	99,751.55	0.00
10 01 04	DEPARTAMENTO DE DESARROLLO RURAL		9,976.50	0.00	9,976.50	0.00	9,976.50	9,976.50	0.00
11	ORGANISMOS PUBLICOS DESCENTRALIZADOS		766,666.66	0.00	766,666.66	0.00	766,666.66	766,666.66	0.00
11 01	ORGANISMOS PUBLICOS DESCENTRALIZADOS		766,666.66	0.00	766,666.66	0.00	766,666.66	766,666.66	0.00
11 01 01	DIF MUNICIPAL		766,666.66	0.00	766,666.66	0.00	766,666.66	766,666.66	0.00
12	OBRA PUBLICA E INVERSION		3,846,890.60	-3,846,890.60	0.00	0.00	0.00	0.00	0.00
12 01	OBRA PUBLICA		3,846,890.60	-3,846,890.60	0.00	0.00	0.00	0.00	0.00
12 01 01	OBRA PUBLICA		3,846,890.60	-3,846,890.60	0.00	0.00	0.00	0.00	0.00
13	DEUDA PUBLICA		207,950.10	-12,272.18	195,677.92	67,264.80	128,413.12	128,413.12	67,264.80
13 01	DEUDA PUBLICA		207,950.10	-12,272.18	195,677.92	67,264.80	128,413.12	128,413.12	67,264.80
13 01 01	DEUDA PUBLICA		207,950.10	-12,272.18	195,677.92	67,264.80	128,413.12	128,413.12	67,264.80
14	TRANSFERENCIAS, SUBSIDIOS Y AYUDAS		4,500.00	22,100.00	26,600.00	0.00	26,600.00	26,600.00	0.00
14 03	AYUDAS		4,500.00	22,100.00	26,600.00	0.00	26,600.00	26,600.00	0.00
14 03 01	AYUDAS SOCIALES A PERSONAS		4,500.00	22,100.00	26,600.00	0.00	26,600.00	26,600.00	0.00
TOTAL DEL GASTO:			13,335,272.37	-4,977,879.46	8,357,392.91	71,503.20	8,319,276.22	8,295,390.31	38,116.69



MUNICIPIO DE COQUIMATLAN, COL.

Sistema Integral de Contabilidad Gubernamental


ESTADO ANALITICO DEL EJERCICIO DEL PRESUPUESTO DE EGRESOS

Clasificación Administrativa

DEL 1 DE ENERO AL 29 DE FEBRERO DE 2024

Análisis por: Clasificación Administrativa

Clave Presupuestaria	Descripción	UP-UR-UE	Aprobado		Ampliaciones / (Reducciones)		Modificado		DpC Ene- Feb		Devengado		Pagado		Subejercicio	
			Ene-Feb		Ene-Feb		Ene-Feb		Ene-Feb		Ene-Feb		Ene-Feb		Ene-Feb	
01	REGIDORES		538,597.24		-926.44		537,670.80		0.00		537,670.80		534,770.80		0.00	
01 01	REGIDORES		538,597.24		-926.44		537,670.80		0.00		537,670.80		534,770.80		0.00	
01 01 01	DESPECHO DE REGIDORES		538,597.24		-926.44		537,670.80		0.00		537,670.80		534,770.80		0.00	
02	PRESIDENCIA MUNICIPAL		417,649.12		14,635.84		432,284.96		0.00		432,284.96		417,741.78		0.00	
02 01	PRESIDENCIA MUNICIPAL		417,649.12		14,635.84		432,284.96		0.00		432,284.96		417,741.78		0.00	
02 01 01	DESPECHO DE PRESIDENCIA		239,612.37		15,620.04		255,232.41		0.00		255,232.41		240,689.23		0.00	
02 01 02	SECRETARIA PARTICULAR		178,036.75		-984.20		177,052.55		0.00		177,052.55		177,052.55		0.00	
03	SECRETARIA DEL H AYUNTAMIENTO		1,481,970.00		-45,085.30		1,436,884.70		2,800.00		1,434,084.70		1,429,202.70		2,800.00	
03 01	SECRETARIA DEL H AYUNTAMIENTO		1,481,970.00		-45,085.30		1,436,884.70		2,800.00		1,434,084.70		1,429,202.70		2,800.00	
03 01 01	DESPECHO DE SECRETARIA DEL H AYUNTAMIENTO		684,714.16		-30,577.77		654,136.39		2,800.00		651,336.39		646,454.39		2,800.00	
03 01 02	DIRECCION DE ASUNTOS JURIDICOS		105,837.32		4,977.70		110,815.02		0.00		110,815.02		110,815.02		0.00	
03 01 03	DIRECCION DE COMUNICACION SOCIAL		116,685.20		-7,262.00		109,423.20		0.00		109,423.20		109,423.20		0.00	
03 01 04	DIRECCION DE CULTURA		121,277.47		-1,965.01		119,312.46		0.00		119,312.46		119,312.46		0.00	
03 01 05	DIRECCION DE DEPORTES		201,167.95		-17,677.82		183,490.13		0.00		183,490.13		183,490.13		0.00	
03 01 07	DIRECCION DE REGISTRO CIVIL		0.00		7,399.00		7,399.00		0.00		7,399.00		7,399.00		0.00	
03 01 08	JUNTA MUNICIPAL DE PUEBLO JUAREZ		215,987.90		1,120.60		217,108.50		0.00		217,108.50		217,108.50		0.00	
03 01 09	COMISARIAS MUNICIPALES		36,300.00		-1,100.00		35,200.00		0.00		35,200.00		35,200.00		0.00	
04	OFICIALIA MAYOR		6,918,003.65		-2,876,797.54		4,041,206.11		1,438.40		4,039,767.71		3,728,246.93		1,438.40	
04 01	OFICIALIA MAYOR		6,918,003.65		-2,876,797.54		4,041,206.11		1,438.40		4,039,767.71		3,728,246.93		1,438.40	
04 01 01	DESPECHO DE OFICIALIA MAYOR		4,256,643.45		-1,788,332.02		2,468,311.43		1,438.40		2,466,873.03		2,454,854.81		1,438.40	
04 01 03	DEPARTAMENTO DE RECURSOS HUMANOS		2,601,640.78		-1,089,911.20		1,511,729.58		0.00		1,511,729.58		1,212,227.02		0.00	
04 01 05	DEPARTAMENTO DE INFORMATICA		59,719.42		1,445.68		61,165.10		0.00		61,165.10		61,165.10		0.00	
05	TESORERIA MUNICIPAL		1,158,530.34		-1,346.54		1,157,183.80		0.00		1,157,183.80		1,154,233.80		0.00	
05 01	TESORERIA MUNICIPAL		1,158,530.34		-1,346.54		1,157,183.80		0.00		1,157,183.80		1,154,233.80		0.00	
05 01 01	DESPECHO DE TESORERIA MUNICIPAL		958,419.63		8,257.66		966,677.29		0.00		966,677.29		963,727.29		0.00	
05 01 02	DIRECCION DE INGRESOS		40,540.60		-4,194.40		36,346.20		0.00		36,346.20		36,346.20		0.00	
05 01 03	DIRECCION DE EGRESOS Y CONTABILIDAD		87,879.71		9,800.00		97,679.71		0.00		97,679.71		97,679.71		0.00	
05 01 04	DIRECCION DE CATASTRO		71,690.40		-15,209.80		56,480.60		0.00		56,480.60		56,480.60		0.00	
06	CONTRALOR MUNICIPAL		53,376.37		-70.35		53,306.02		0.00		53,306.02		53,306.02		0.00	
06 01	CONTRALOR MUNICIPAL		53,376.37		-70.35		53,306.02		0.00		53,306.02		53,306.02		0.00	
06 01 01	DESPECHO DEL CONTRALOR MUNICIPAL		53,376.37		-70.35		53,306.02		0.00		53,306.02		53,306.02		0.00	
07	DIRECCION DE OBRAS PUBLICAS, DESARROLLO URBANO Y ECOLOGIA		425,009.23		3,714.36		428,723.59		0.00		428,723.59		426,723.59		0.00	
07 01	DIRECCION DE OBRAS PUBLICAS, DESARROLLO URBANO Y ECOLOGIA		425,009.23		3,714.36		428,723.59		0.00		428,723.59		426,723.59		0.00	
07 01 01	DESPECHO DE LA DIRECCION DE OBRAS PUBLICAS, DESARROLLO URBANO Y ECOLOGIA		384,979.80		10,786.92		395,766.72		0.00		395,766.72		393,766.72		0.00	



MUNICIPIO DE COQUIMATLAN, COL.

Sistema Integral de Contabilidad Gubernamental

ESTADO ANALITICO DEL EJERCICIO DEL PRESUPUESTO DE EGRESOS


Clasificación Administrativa

DEL 1 DE ENERO AL 29 DE FEBRERO DE 2024

Análisis por: Clasificación Administrativa

Clave Presupuestaria	Descripción	Aprobado Ene-Feb	Ampliaciones/ (Reducciones) Ene-Feb	Modificado Ene-Feb	DpC. Ene- Feb	Devengado Ene-Feb	Pagado Ene-Feb	Subejercicio Ene-Feb
UP-UR-UE								
07 01 02	DEPARTAMENTO DE OBRAS PUBLICAS	40,029.43	-7,072.56	32,956.87	0.00	32,956.87	32,956.87	0.00
08	DIRECCION DE SERVICIOS PUBLICOS	3,584,630.97	-550,846.12	3,033,784.85	0.00	3,033,784.85	2,611,968.43	0.00
08 01	DIRECCION DE SERVICIOS PUBLICOS	3,584,630.97	-550,846.12	3,033,784.85	0.00	3,033,784.85	2,611,968.43	0.00
08 01 01	DESPACHO DE LA DIRECCION DE SERVICIOS PUBLICOS	3,578,830.97	-635,816.84	2,943,014.13	0.00	2,943,014.13	2,527,992.31	0.00
08 01 03	DEPARTAMENTO DE PARQUES Y JARDINES	0.00	77,181.52	77,181.52	0.00	77,181.52	77,181.52	0.00
08 01 04	DEPARTAMENTO DE RASTRO MUNICIPAL	5,800.00	7,789.20	13,589.20	0.00	13,589.20	6,794.60	0.00
09	DIRECCION DE SEGURIDAD PUBLICA, TRANSITO Y VIALIDAD	2,744,632.57	490,440.20	3,235,072.77	0.00	3,235,072.77	2,614,103.90	0.00
09 01	DIRECCION DE SEGURIDAD PUBLICA, TRANSITO Y VIALIDAD	2,744,632.57	490,440.20	3,235,072.77	0.00	3,235,072.77	2,614,103.90	0.00
09 01 01	SEGURIDAD PUBLICA, TRANSITO Y VIALIDAD	369,247.29	4,750.33	373,997.62	0.00	373,997.62	373,797.62	0.00
10	DIRECCION DE DESARROLLO MUNICIPAL	369,247.29	4,750.33	373,997.62	0.00	373,997.62	373,797.62	0.00
10 01	DIRECCION DE DESARROLLO MUNICIPAL	153,882.64	675.07	154,557.71	0.00	154,557.71	154,357.71	0.00
10 01 01	DESPACHO DE LA DIRECCION DE DESARROLLO MUNICIPAL	195,079.10	4,075.26	199,154.36	0.00	199,154.36	199,154.36	0.00
10 01 02	DEPARTAMENTO DE PLANEACION	20,285.55	0.00	20,285.55	0.00	20,285.55	20,285.55	0.00
10 01 04	DEPARTAMENTO DE DESARROLLO RURAL	20,285.55	0.00	20,285.55	0.00	20,285.55	20,285.55	0.00
11	ORGANISMOS PUBLICOS DESCENTRALIZADOS	1,533,333.32	0.00	1,533,333.32	0.00	1,533,333.32	1,429,533.32	0.00
11 01	ORGANISMOS PUBLICOS DESCENTRALIZADOS	1,533,333.32	0.00	1,533,333.32	0.00	1,533,333.32	1,429,533.32	0.00
11 01 01	DIF MUNICIPAL	1,533,333.32	0.00	1,533,333.32	0.00	1,533,333.32	1,429,533.32	0.00
12	OBRA PUBLICA E INVERSION	7,693,781.20	-7,693,781.20	0.00	0.00	0.00	0.00	0.00
12 01	OBRA PUBLICA	7,693,781.20	-7,693,781.20	0.00	0.00	0.00	0.00	0.00
12 01 01	OBRA PUBLICA	7,693,781.20	-7,693,781.20	0.00	0.00	0.00	0.00	0.00
13	DEUDA PUBLICA	348,111.99	-25,432.77	322,679.22	-	559,294.51	292,584.42	-
13 01	DEUDA PUBLICA	348,111.99	-25,432.77	322,679.22	-	559,294.51	292,584.42	-
13 01 01	DEUDA PUBLICA	348,111.99	-25,432.77	322,679.22	-	559,294.51	292,584.42	-
14	TRANSFERENCIAS, SUBSIDIOS Y AYUDAS	9,000.00	17,600.00	26,600.00	0.00	26,600.00	26,600.00	0.00
14 03	AYUDAS	9,000.00	17,600.00	26,600.00	0.00	26,600.00	26,600.00	0.00
14 03 01	AYUDAS SOCIALES A PERSONAS	9,000.00	17,600.00	26,600.00	0.00	26,600.00	26,600.00	0.00

TOTAL DEL GASTO: 27,275,873.29 -10,663,145.5 16,612,727.76 -232,376. 16,845,104.65 15,092,813.31 -232,376. 89




MUNICIPIO DE COQUIMATLAN, COL.
Sistema Integral de Contabilidad Gubernamental
ESTADO ANALITICO DEL EJERCICIO DEL PRESUPUESTO DE EGRESOS

DEL 1 DE FEBRERO AL 29 DE FEBRERO DE 2024

Análisis por: Clasificación Funcional

Clave Presupuestaria Fin-Fun-SFun-SSFun	Descripción	Apr Feb-Feb	AyR Feb-Feb	PrM Feb-Feb	DpC Feb-Feb	Dev Feb-Feb	Pag Feb-Feb	SEJe Feb-Feb
01 GOBIERNO		12,445,552.10	-4,956,696.93	7,488,855.17	71,503.20	7,450,738.48	7,426,852.57	38,116.69
01 01	LEGISLACION	484,672.39	12,996.16	497,668.55	0.00	497,918.55	498,368.58	-250.00
01 01 01	LEGISLACION	484,672.39	12,996.16	497,668.55	0.00	497,918.55	498,368.58	-250.00
01 03	COORDINACION DE LA POLITICA DE GOBIERNO	11,506,789.02	-5,081,918.44	6,424,870.58	71,503.20	6,369,303.89	6,327,568.84	55,566.69
01 03 01	PRESIDENCIA / GUBERNATURA	1,759,825.09	540,187.02	2,300,012.11	67,264.80	2,232,747.31	1,989,695.36	67,264.80
01 03 04	FUNCION PUBLICA	9,740,691.97	-5,643,593.50	4,097,098.47	4,238.40	4,108,796.58	4,310,113.48	-11,698.11
01 03 07	POBLACION	6,271.96	21,488.04	27,760.00	0.00	27,760.00	27,760.00	0.00
01 07	ASUNTOS DE ORDEN PUBLICO Y DE SEGURIDAD INTERIOR	454,090.69	112,225.35	566,316.04	0.00	583,516.04	600,915.15	-17,200.00
01 07 03	OTROS ASUNTOS DE ORDEN PUBLICO Y SEGURIDAD	454,090.69	112,225.35	566,316.04	0.00	583,516.04	600,915.15	-17,200.00
02 DESARROLLO SOCIAL		123,053.61	-21,182.53	101,871.08	0.00	101,871.08	101,871.08	0.00
02 04	RECREACION, CULTURA Y OTRAS MANIFESTACIONES SOCIALES	123,053.61	-21,182.53	101,871.08	0.00	101,871.08	101,871.08	0.00
02 04 01	DEPORTE Y RECREACION	100,784.40	-21,182.53	79,601.87	0.00	79,601.87	79,601.87	0.00
02 04 02	CULTURA	22,269.21	0.00	22,269.21	0.00	22,269.21	22,269.21	0.00
04 OTRAS NO CLASIFICADAS EN FUNCIONES ANTERIORES		766,666.66	0.00	766,666.66	0.00	766,666.66	766,666.66	0.00
04 02	TRANSFERENCIAS, PARTICIPACIONES Y APORTACIONES ENTRE DIFERENTES NIVELES Y ORDENES DE GOBIERNO	766,666.66	0.00	766,666.66	0.00	766,666.66	766,666.66	0.00
04 02 03	APORTACIONES ENTRE DIFERENTES NIVELES Y ORDENES DE GOBIERNO	766,666.66	0.00	766,666.66	0.00	766,666.66	766,666.66	0.00
TOTAL DEL GASTO:		13,335,272.37	-4,977,879.46	8,357,392.91	71,503.20	8,319,276.22	8,295,390.31	38,116.69



MUNICIPIO DE COQUIMATLAN, COL.


Sistema Integral de Contabilidad Gubernamental

ESTADO ANALITICO DEL EJERCICIO DEL PRESUPUESTO DE EGRESOS

DEL 1 DE ENERO AL 29 DE FEBRERO DE 2024

Análisis por: Clasificación Funcional

Clave Presupuestaria	Descripción	Apr. Ene-Feb	AyR Ene-Feb	PrM Ene-Feb	DpC Ene-Feb	Dev Ene-Feb	Pag. Ene-Feb	SEje Ene-Feb
Fin-Fun-SFun-SSFun								
01	GOBIERNO	25,499,509.57		- 14,859,773.86		- 15,092,150.75	13,443,659.41	-
01 01	LEGISLACION	968,723.57	31,125.06	999,848.63	0.00	999,848.63	996,948.63	0.00
01 01 01	LEGISLACION	968,723.57	31,125.06	999,848.63	0.00	999,848.63	996,948.63	0.00
01 03	COORDINACION DE LA POLITICA DE GOBIERNO	23,731,978.87	-10,677,745.91	13,054,232.96	-	13,286,609.85	11,778,704.76	-
01 03 01	PRESIDENCIA / GUBERNATURA	3,451,726.59	880,830.21	4,332,556.80	-	4,569,172.09	3,804,636.20	-
01 03 04	FUNCION PUBLICA	20,269,480.32	-11,575,564.16	8,693,916.16	4,238.40	8,689,677.76	7,946,308.56	4,238.40
01 03 07	POBLACION	10,771.96	16,988.04	27,760.00	0.00	27,760.00	27,760.00	0.00
01 07	ASUNTOS DE ORDEN PUBLICO Y DE SEGURIDAD INTERIOR	798,807.13	6,885.14	805,692.27	0.00	805,692.27	668,006.02	0.00
01 07 03	OTROS ASUNTOS DE ORDEN PUBLICO Y SEGURIDAD	798,807.13	6,885.14	805,692.27	0.00	805,692.27	668,006.02	0.00
02	DESARROLLO SOCIAL	243,030.40	-23,409.82	219,620.58	0.00	219,620.58	219,620.58	0.00
02 04	RECREACION, CULTURA Y OTRAS MANIFESTACIONES SOCIALES	243,030.40	-23,409.82	219,620.58	0.00	219,620.58	219,620.58	0.00
02 04 01	DEPORTE Y RECREACION	200,167.95	-23,409.82	176,758.13	0.00	176,758.13	176,758.13	0.00
02 04 02	CULTURA	42,862.45	0.00	42,862.45	0.00	42,862.45	42,862.45	0.00
04	OTRAS NO CLASIFICADAS EN FUNCIONES ANTERIORES	1,533,333.32	0.00	1,533,333.32	0.00	1,533,333.32	1,429,533.32	0.00
04 02	TRANSFERENCIAS, PARTICIPACIONES Y APORTACIONES ENTRE DIFERENTES NIVELES Y ORDENES DE GOBIERNO	1,533,333.32	0.00	1,533,333.32	0.00	1,533,333.32	1,429,533.32	0.00
04 02 03	APORTACIONES ENTRE DIFERENTES NIVELES Y ORDENES DE GOBIERNO	1,533,333.32	0.00	1,533,333.32	0.00	1,533,333.32	1,429,533.32	0.00
TOTAL DEL GASTO:		27,275,873.29	-10,663,145.5	16,612,727.76	-232,376.89	16,845,104.65	15,092,813.31	-232,376.89



MUNICIPIO DE COQUIMATLAN, COL.


Sistema Integral de Contabilidad Gubernamental

ESTADO ANALITICO DEL EJERCICIO DEL PRESUPUESTO DE EGRESOS

DEL 1 DE FEBRERO AL 29 DE FEBRERO DE 2024

Análisis por: Fuente de Financiamiento

Clave Presupuestaria FF-OF-RF	Descripción	Apr Feb-Feb	AyR Feb-Feb	PrM Feb-Feb	DpC Feb- Feb	Dev Feb-Feb	Pag Feb-Feb	SEje Feb- Feb
01	NO ETIQUETADO	8,071,404.82	-1,597,636.10	6,473,768.72	71,503.20	6,418,452.03	6,612,042.78	55,316.69
01 01	RECURSOS FISCALES	8,071,404.82	-1,597,636.10	6,473,768.72	71,503.20	6,418,452.03	6,612,042.78	55,316.69
01 01 01	RECURSOS PROPIOS	8,071,404.82	-1,597,636.10	6,473,768.72	71,503.20	6,418,452.03	6,612,042.78	55,316.69
02	ETIQUETADO	5,263,867.55	-3,380,243.36	1,883,624.19	0.00	1,900,824.19	1,683,347.53	-
02 05	RECURSOS FEDERALES	5,263,867.55	-3,380,243.36	1,883,624.19	0.00	1,900,824.19	1,683,347.53	-17,200.00
02 05 01	FONDO DE INFRAESTRUCTURA SOCIAL MUNICIPAL	3,846,890.60	-3,846,890.60	0.00	0.00	0.00	0.00	0.00
02 05 02	FONDO DE FORTALECIMIENTO SOCIAL MUNICIPAL	1,416,976.95	466,647.24	1,883,624.19	0.00	1,900,824.19	1,683,347.53	-17,200.00
TOTAL DEL GASTO:		13,335,272.37	-4,977,879.46	8,357,392.91	71,503.20	8,319,276.22	8,295,390.31	38,116.69




MUNICIPIO DE COQUIMATLAN, COL.
 Sistema Integral de Contabilidad Gubernamental
ESTADO ANALITICO DEL EJERCICIO DEL PRESUPUESTO DE EGRESOS

DEL 1 DE ENERO AL 29 DE FEBRERO DE 2024

Análisis por: Fuente de Financiamiento

Clave Presupuestaria FF-OF-RF	Descripción	Apr. Ene-Feb		AyR. Ene-Feb		PrM. Ene-Feb		DpC. Ene-Feb		Dev. Ene-Feb		Pag. Ene-Feb		SEJe. Ene-Feb	
01	NO ETIQUETADO														
01 01	RECURSOS FISCALES	16,837,459.52	-3,459,804.53	13,377,654.99											
01 01 01	RECURSOS PROPIOS	16,837,459.52	-3,459,804.53	13,377,654.99											
02	ETIQUETADO														
02 05	RECURSOS FEDERALES	10,438,413.77	-7,203,341.00	3,235,072.77											
02 05 01	FONDO DE INFRAESTRUCTURA SOCIAL MUNICIPAL	7,693,781.20	-7,693,781.20	0.00											
02 05 02	FONDO DE FORTALECIMIENTO SOCIAL MUNICIPAL	2,744,632.57	490,440.20	3,235,072.77											
TOTAL DEL GASTO:		27,275,873.29	-10,663,145.5	16,612,727.76	-232,376.89	16,845,104.65	15,092,813.31	-232,376.89	16,845,104.65	15,092,813.31	-232,376.89	16,845,104.65	15,092,813.31	-232,376.89	16,845,104.65



MUNICIPIO DE COQUIMATLAN, COL.
 Sistema Integral de Contabilidad Gubernamental
ESTADO ANALITICO DEL EJERCICIO DEL PRESUPUESTO DE EGRESOS


DEL 1 DE FEBRERO AL 29 DE FEBRERO DE 2024

Análisis por: Ubicación Geográfica

Clave Presupuestaria Ent-Mun-Loc-Col	Descripción	Apr. Feb-Feb	AyR. Feb-Feb	PfM Feb-Feb	DpC. Feb-Feb	Dev. Feb-Feb	Pag. Feb-Feb	SEJe. Feb-Feb
---	-------------	--------------	--------------	-------------	--------------	--------------	--------------	---------------

06 COLIMA		13,335,272.37	-4,977,879.46	8,357,392.91	71,503.20	8,319,276.22	8,295,390.31	38,116.69
06 004 COQUIMATLAN		13,335,272.37	-4,977,879.46	8,357,392.91	71,503.20	8,319,276.22	8,295,390.31	38,116.69
06 004 1 COQUIMATLAN		0.00	0.00	0.00	0.00	0.00	0.00	0.00

TOTAL DEL GASTO: 13,335,272.37 -4,977,879.46 8,357,392.91 71,503.20 8,319,276.22 8,295,390.31 38,116.69



MUNICIPIO DE COQUIMATLAN, COL.
 Sistema Integral de Contabilidad Gubernamental
ESTADO ANALITICO DEL EJERCICIO DEL PRESUPUESTO DE EGRESOS


DEL 1 DE ENERO AL 29 DE FEBRERO DE 2024

Análisis por: Ubicación Geográfica

Clave Presupuestaria Ent-Mun-Loc-Col	Descripción	Apr Ene-Feb	AyR Ene-Feb	PrM Ene-Feb	DpC Ene-Feb	Dev Ene-Feb	Pag Ene-Feb	SEje Ene-Feb
---	-------------	-------------	-------------	-------------	-------------	-------------	-------------	--------------

06 COLIMA		27,275,873.29	-	16,612,727.76	-	16,845,104.65	15,092,813.31	-
06 004 COQUIMATLAN		27,275,873.29	-10,663,145.53	16,612,727.76	-	16,845,104.65	15,092,813.31	-
06 004 1 COQUIMATLAN		0.00	0.00	0.00	0.00	0.00	0.00	0.00

TOTAL DEL GASTO: 27,275,873.29 -10,663,145.53 16,612,727.76 -232,376.89 16,845,104.65 15,092,813.31 -232,376.89



COQUIMATLÁN

H. AYUNTAMIENTO 2021 - 2024



Informe de la Deuda

“2024 Año del Bicentenario de la Creación del Territorio de Colima”

“H. Ayuntamiento Coquimatlán, Colima”

Reforma S/N y Jesús Alcaraz, Coquimatlán, Col., Tel: 312 207 89 66, 312 207 92 58 C. P. 28400.




MUNICIPIO DE COQUIMATLAN, COL.
Sistema Integral de Contabilidad Gubernamental
ENDEUDAMIENTO NETO
DEL 1 DE ENERO AL 29 DE FEBRERO DE 2024
(Cifras en Pesos)

Identificación de Crédito o Instrumento	Contratación/Colocación	Amortización	Endeudamiento Neto
	A	B	C = A - B
Créditos Bancarios			
<i>CREDITO BANOBRAS 7178 8,987,567.93</i>	0.00	105,125.96	-105,125.96
<i>CREDITO BANOBRAS 7211 POR 3,500,000.00</i>	0.00	44,485.37	-44,485.37
Total Créditos Bancarios	0.00	149,611.33	-149,611.33
Otros Instrumentos de Deuda			
Total Otros Instrumentos de Deuda	0.00	0.00	0.00
TOTAL	0.00	149,611.33	-149,611.33




MUNICIPIO DE COQUIMATLAN, COL.
Sistema Integral de Contabilidad Gubernamental
INTERESES DE LA DEUDA
DEL 1 DE ENERO AL 29 DE FEBRERO DE 2024
(Cifras en Pesos)

Identificación de Crédito o Instrumento	Devengado	Pagado
Créditos Bancarios		
<i>CREDITO BANOBRAS 7178 8,987,567.93</i>	<i>75,898.34</i>	<i>75,898.34</i>
<i>CREDITO BANOBRAS 7211 POR 3,500,000.00</i>	<i>29,904.75</i>	<i>29,904.75</i>
Total de Intereses de Créditos Bancarios	105,803.09	105,803.09
Otros Instrumentos de Deuda		
Total de Intereses de Otros Instrumentos de Deuda	0.00	0.00
TOTAL	105,803.09	105,803.09



COQUIMATLÁN


H. AYUNTAMIENTO 2021 - 2024

	 Gasto por Categoría Programática

“2024 Año del Bicentenario de la Creación del Territorio de Colima”

“H. Ayuntamiento Coquimatlán, Colima”

Reforma S/N y Jesús Alcaraz, Coquimatlán, Col., Tel: 312 207 89 66, 312 207 92 58 C. P. 28400.




MUNICIPIO DE COQUIMATLAN, COL.
 Sistema Integral de Contabilidad Gubernamental
GASTO POR CATEGORIA PROGRAMATICA

DEL 1 DE FEBRERO AL 29 DE FEBRERO DE 2024

Análisis por: Modalidad de Programa

Clave Presupuestaria	Descripción	Apr Feb-Feb	AyR Feb-Feb	PRM Feb-Feb	DpC Feb-Feb	Dev Feb-Feb	Pag Feb-Feb	SEje Feb-Feb
GGasto-TProg-Mod								
1 PROGRAMAS		13,127,322.27	-4,965,607.28	8,161,714.99	4,238.40	8,190,863.10	8,166,977.19	-29,148.11
1 2 DESEMPEÑO DE LAS FUNCIONES		6,970,692.12	-645,063.65	6,325,628.47	4,238.40	6,353,326.58	6,066,120.57	-27,698.11
1 2 R ESPECÍFICOS		6,970,692.12	-645,063.65	6,325,628.47	4,238.40	6,353,326.58	6,066,120.57	-27,698.11
1 3 ADMINISTRATIVOS Y DE APOYO		2,309,739.55	-473,653.03	1,836,086.52	0.00	1,837,536.52	2,100,856.62	-1,450.00
1 3 M APOYO AL PROCESO PRESUPUESTARIO Y PARA MEJORAR LA EFICIENCIA INSTITUCIONAL		19,949.06	43,207.28	63,156.34	0.00	63,156.34	63,156.34	0.00
1 3 O APOYO A LA FUNCIÓN PÚBLICA Y AL MEJORAMIENTO DE LA GESTIÓN		2,289,790.49	-516,860.31	1,772,930.18	0.00	1,774,380.18	2,037,700.28	-1,450.00
1 6 PROGRAMAS DE GASTO FEDERALIZADO (GOBIERNO FEDERAL)		3,846,890.60	-3,846,890.60	0.00	0.00	0.00	0.00	0.00
1 6 I GASTO FEDERALIZADO		3,846,890.60	-3,846,890.60	0.00	0.00	0.00	0.00	0.00
2 GASTO NO PROGRAMABLE		207,950.10	-12,272.18	195,677.92	67,264.80	128,413.12	128,413.12	67,264.80
2 1 GASTO NO PROGRAMABLE		207,950.10	-12,272.18	195,677.92	67,264.80	128,413.12	128,413.12	67,264.80
2 1 D COSTO FINANCIERO, DEUDA O APOYOS A DEUDORES Y AHORRADORES DE LA BANCA		207,950.10	-12,272.18	195,677.92	67,264.80	128,413.12	128,413.12	67,264.80
TOTAL DEL GASTO:		13,335,272.37	-4,977,879.46	8,357,392.91	71,503.20	8,319,276.22	8,295,390.31	38,116.69




MUNICIPIO DE COQUIMATLAN, COL.
Sistema Integral de Contabilidad Gubernamental
GASTO POR CATEGORIA PROGRAMATICA

DEL 1 DE ENERO AL 29 DE FEBRERO DE 2024

Análisis por: Modalidad de Programa

Clave Presupuestaria	Descripción	Apr Ene-Feb	AyR Ene-Feb	PrM Ene-Feb	DpC Ene-Feb	Dev Ene-Feb	Pag Ene-Feb	SEje Ene-Feb
GGasto-TProg-Mod								
1 PROGRAMAS		26,927,761.30	-	16,290,048.54	4,238.40	16,285,810.14	14,800,228.89	4,238.40
1 2 DESEMPEÑO DE LAS FUNCIONES		14,614,961.17	-1,907,475.43	12,707,485.74	4,238.40	12,703,247.34	11,539,493.83	4,238.40
1 2 R ESPECÍFICOS		14,614,961.17	-1,907,475.43	12,707,485.74	4,238.40	12,703,247.34	11,539,493.83	4,238.40
1 3 ADMINISTRATIVOS Y DE APOYO		4,619,018.93	-1,036,456.13	3,582,562.80	0.00	3,582,562.80	3,260,735.06	0.00
1 3 M APOYO AL PROCESO PRESUPUESTARIO Y PARA MEJORAR LA EFICIENCIA INSTITUCIONAL		40,311.69	90,276.38	130,588.07	0.00	130,588.07	130,588.07	0.00
1 3 O APOYO A LA FUNCIÓN PÚBLICA Y AL MEJORAMIENTO DE LA GESTIÓN		4,578,707.24	-1,126,732.51	3,451,974.73	0.00	3,451,974.73	3,130,146.99	0.00
1 6 PROGRAMAS DE GASTO FEDERALIZADO (GOBIERNO FEDERAL)		7,693,781.20	-7,693,781.20	0.00	0.00	0.00	0.00	0.00
1 6 I GASTO FEDERALIZADO		7,693,781.20	-7,693,781.20	0.00	0.00	0.00	0.00	0.00
2 GASTO NO PROGRAMABLE		348,111.99	-25,432.77	322,679.22	-236,615.29	559,294.51	292,584.42	-236,615.29
2 1 GASTO NO PROGRAMABLE		348,111.99	-25,432.77	322,679.22	-236,615.29	559,294.51	292,584.42	-236,615.29
2 1 D COSTO FINANCIERO, DEUDA O APOYOS A DEUDORES Y AHORRADORES DE LA BANCA		348,111.99	-25,432.77	322,679.22	-236,615.29	559,294.51	292,584.42	-236,615.29
TOTAL DEL GASTO:		27,275,873.29	-10,663,145.5	16,612,727.76	-232,376.89	16,845,104.65	15,092,813.31	-232,376.89

3



MUNICIPIO DE COQUIMATLAN, COL.


Sistema Integral de Contabilidad Gubernamental

ESTADO ANALITICO DEL EJERCICIO DEL PRESUPUESTO DE EGRESOS

DEL 1 DE FEBRERO AL 29 DE FEBRERO DE 2024

Análisis por: Programa Presupuestario

Clave-Programaria	Descripción	Apr Feb-Feb	AyR Feb-Feb	PM Feb-Feb	DpC Feb-Feb	Dev Feb-Feb	Pag Feb-Feb	SEje Feb-Feb
Prog-Prop-TProy-NProyTAct-NAct								
001	APLICACIÓN DE LOS PROCESOS DE ADQUISICIONES CON LA VISION DE EFICACIA Y TRASPARENCIA	919,990.08	-191,061.51	728,928.57	0.00	729,378.57	858,963.73	-450.00
001 01	APLICACION DE LOS PROCESOS DE ADQUISICIONES CON LA VISION DE EFICACIA Y TRASPARENCIA	481,084.58	-181,613.26	299,471.32	0.00	299,921.32	429,506.48	-450.00
002	APLICACIÓN DE SISTEMAS MODERNOS DE GESTIÓN PÚBLICA	2,263,430.27	-516,860.31	1,746,569.96	0.00	1,748,019.96	2,011,210.41	-1,450.00
002 01	APLICACION DE SISTEMAS MODERNOS DE GESTION PUBLICA	1,495,791.51	-504,509.90	991,281.61	0.00	992,731.61	1,255,922.06	-1,450.00
003	CONTAR CON UN PADRON CATASTRAL ACTUALIZADO Y CON INFORMACION SUFICIENTE	226,624.80	-58,187.00	168,437.80	2,800.00	165,637.80	165,637.80	2,800.00
003 01	CONTAR CON UN PADRON CATASTRAL ACTUALIZADO Y CON INFORMACION SUFICIENTE	144,535.87	-48,977.20	95,558.67	2,800.00	92,758.67	92,758.67	2,800.00
005	INFRAESTRUCTURA DE LA INDUSTRIA CULTURAL	62,129.02	2,959.17	65,088.19	0.00	65,088.19	65,088.19	0.00
005 01	INFRAESTRUCTURA DE LA INDUSTRIA CULTURAL	6,127.20	0.00	6,127.20	0.00	6,127.20	6,127.20	0.00
006	INVERSION EN EQUIPAMIENTO E INFRAESTRUCTURA	3,924,613.90	-3,860,913.60	63,700.30	0.00	63,700.30	63,700.30	0.00
006 01	PROGRAMA OBRA PUBLICA DEL EJERCICIO	3,846,890.60	-3,846,890.60	0.00	0.00	0.00	0.00	0.00
007	MAJORAMIENTO EN LA APLICACIÓN DE LA NORMATIVIDAD DE LAS LEYES Y REGLAMENTOS	52,237.02	0.02	52,237.04	0.00	52,237.04	52,237.04	0.00
007 01	MAJORAMIENTO EN LA APLICACION DE LA NORMATIVIDAD DE LAS LEYES Y REGLAMENTOS	52,237.02	0.02	52,237.04	0.00	52,237.04	52,237.04	0.00
008	MANEJO EFICIENTE DE LA DEUDA PÚBLICA SOSTENIBLE	207,950.10	-12,272.18	195,677.92	67,264.80	128,413.12	128,413.12	67,264.80
008 01	MANEJO EFICIENTE DE LA DEUDA PUBLICA SOSTENIBLE	207,950.10	-12,272.18	195,677.92	67,264.80	128,413.12	128,413.12	67,264.80
010	MANTENIMIENTO ADECUADO EN TIEMPO Y FORMA EN ÁREAS VERDES, PARQUES Y JARDINES	8,689.62	2,791.80	11,481.42	0.00	11,481.42	11,481.42	0.00
010 01	MANTENIMIENTO ADECUADO EN TIEMPO Y FORMA EN AREAS VERDES, PARQUES Y JARDINES	8,689.62	2,791.80	11,481.42	0.00	11,481.42	11,481.42	0.00
011	MEJORAMIENTO DE COMUNICACIÓN SOCIAL	58,825.36	-7,262.00	51,563.36	0.00	51,563.36	51,563.36	0.00
011 01	MEJORAMIENTO DE COMUNICACION SOCIAL	8,149.36	-3,824.81	4,324.55	0.00	4,324.55	4,324.55	0.00
012	MEJORAMIENTO DEL ENTORNO SOCIAL PARA PREVENIR EL DELITO	740,746.95	72,864.91	813,611.86	0.00	830,811.86	848,210.97	-17,200.00
012 01	MEJORAMIENTO DEL ENTORNO SOCIAL PARA PREVENIR EL DELITO	490,148.93	144,186.93	634,335.86	0.00	651,535.86	668,934.97	-17,200.00
013	PREVENIR, DETECTAR Y ATENDER LA VULNERABILIDAD Y LA EXCLUSIÓN DE LAS PERSONAS	771,166.66	22,100.00	793,266.66	0.00	793,266.66	793,266.66	0.00
013 01	PREVENIR, DETECTAR Y ATENDER LA VULNERABILIDAD Y LA EXCLUSION DE LAS PERSONAS	771,166.66	22,100.00	793,266.66	0.00	793,266.66	793,266.66	0.00
014	PROGRAMA DE GESTIÓN DEL ORDENAMIENTO TERRITORIAL Y HABITAT	321,343.46	-10,314.09	311,029.37	0.00	311,029.37	312,698.60	0.00
014 01	PROGRAMA DE GESTION DEL ORDENAMIENTO TERRITORIAL Y HABITAT	19,223.13	-1,295.93	17,927.20	0.00	17,927.20	19,596.43	0.00
015	PROGRAMA DE MEJORAMIENTO DEL GASTO Y DEUDA PÚBLICA	1,216,125.69	-781,096.50	435,029.19	0.00	437,779.19	437,429.19	-2,750.00




MUNICIPIO DE COQUIMATLAN, COL.
 Sistema Integral de Contabilidad Gubernamental
ESTADO ANALITICO DEL EJERCICIO DEL PRESUPUESTO DE EGRESOS

DEL 1 DE FEBRERO AL 29 DE FEBRERO DE 2024

Análisis por: Programa Presupuestario

Clave-Programa	Presupuestaria	Descripción	Apr	Feb-Feb	AyR	Feb-Feb	PrM	Feb-Feb	DpC	Feb-Feb	Dev	Feb-Feb	Pag	Feb-Feb	SEje	Feb-Feb
Prog-Prop	T-Proy	N-Proy	T-Act	N-Act												
015	01	PROGRAMA DE MEJORAMIENTO DEL GASTO Y DEUDA PUBLICA	846,215.84	-770,408.76	75,807.08	0.00	78,557.08	0.00	78,557.08	78,207.08	-2,750.00					
016	01	RESCATAR A JOVENES DE LAS ADICIONES	23,561.10	10.87	23,571.97	1,438.40	22,133.57	1,438.40	22,133.57	22,333.57	1,438.40					
016	01	RESCATAR A JOVENES DE LAS ADICIONES	23,561.10	10.87	23,571.97	1,438.40	22,133.57	1,438.40	22,133.57	22,333.57	1,438.40					
017	01	SERVICIOS DE LIMPIEZA Y RECOLECCION DE BASURA	2,511,478.12	359,360.96	2,870,839.08	0.00	2,882,375.59	0.00	2,882,375.59	2,446,666.08	-11,536.51					
017	01	SERVICIOS DE LIMPIEZA Y RECOLECCION DE BASURA	2,164,223.16	392,027.36	2,556,250.52	0.00	2,567,787.03	0.00	2,567,787.03	2,132,077.52	-11,536.51					
018	01	VIGILANCIA, SEGUIMIENTO, EVALUACION Y CONTROL DE LA ADMINISTRACION PUBLICA MUNICIPAL	26,360.22	0.00	26,360.22	0.00	26,360.22	0.00	26,360.22	26,489.87	0.00					
018	01	VIGILANCIA, SEGUIMIENTO, EVALUACION Y CONTROL DE LA ADMINISTRACION PUBLICA MUNICIPAL	26,360.22	0.00	26,360.22	0.00	26,360.22	0.00	26,360.22	26,489.87	0.00					
TOTAL DEL GASTO:			10,540,117.88	-4,808,675.68	5,731,442.20	71,503.20	5,693,325.51	5,693,325.51	5,693,325.51	5,669,439.60	38,116.69					



MUNICIPIO DE COQUIMATLAN, COL.


Sistema Integral de Contabilidad Gubernamental

ESTADO ANALITICO DEL EJERCICIO DEL PRESUPUESTO DE EGRESOS

DEL 1 DE ENERO AL 29 DE FEBRERO DE 2024

Análisis por: Programa Presupuestario

Clave Presupuestaria	Descripción	Apr	Ene-Feb	AyR	Ene-Feb	PrM	Ene-Feb	DpC	Ene-Feb	Dev	Ene-Feb	Pag	Ene-Feb	SEje	Ene-Feb
Prog-Prop-TProy-NProy/TAct-NAct															
001	APLICACIÓN DE LOS PROCESOS DE ADQUISICIONES CON LA VISION DE EFICACIA Y TRANSPARENCIA	2,979,409.44	-579,002.94	-579,002.94	2,400,406.50	2,400,406.50	0.00	0.00	2,400,406.50	2,388,388.28	0.00	2,388,388.28	0.00	0.00	0.00
001 01	APLICACION DE LOS PROCESOS DE ADQUISICIONES CON LA VISION DE EFICACIA Y TRANSPARENCIA	2,095,986.82	-569,907.96	-569,907.96	1,526,078.86	1,526,078.86	0.00	0.00	1,526,078.86	1,514,060.64	0.00	1,514,060.64	0.00	0.00	0.00
002	APLICACIÓN DE SISTEMAS MODERNOS DE GESTIÓN PÚBLICA	4,525,330.87	-1,126,662.16	-1,126,662.16	3,398,668.71	3,398,668.71	0.00	0.00	3,398,668.71	3,076,840.97	0.00	3,076,840.97	0.00	0.00	0.00
002 01	APLICACION DE SISTEMAS MODERNOS DE GESTION PUBLICA	2,992,238.33	-1,118,070.18	-1,118,070.18	1,874,168.15	1,874,168.15	0.00	0.00	1,874,168.15	1,552,340.41	0.00	1,552,340.41	0.00	0.00	0.00
003	CONTAR CON UN PADRON CATASTRAL ACTUALIZADO Y CON INFORMACION SUFICIENTE	451,932.42	-69,592.08	-69,592.08	382,340.34	382,340.34	2,800.00	2,800.00	379,540.34	379,540.34	2,800.00	379,540.34	2,800.00	2,800.00	2,800.00
003 01	CONTAR CON UN PADRON CATASTRAL ACTUALIZADO Y CON INFORMACION SUFICIENTE	292,362.31	-64,182.28	-64,182.28	228,180.03	228,180.03	2,800.00	2,800.00	225,380.03	225,380.03	2,800.00	225,380.03	2,800.00	2,800.00	2,800.00
005	INFRAESTRUCTURA DE LA INDUSTRIA CULTURAL	121,277.47	-1,965.01	-1,965.01	119,312.46	119,312.46	0.00	0.00	119,312.46	119,312.46	0.00	119,312.46	0.00	0.00	0.00
005 01	INFRAESTRUCTURA DE LA INDUSTRIA CULTURAL	12,458.64	-3,063.60	-3,063.60	9,395.04	9,395.04	0.00	0.00	9,395.04	9,395.04	0.00	9,395.04	0.00	0.00	0.00
006	INVERSION EN EQUIPAMIENTO E INFRAESTRUCTURA	7,847,152.60	-7,710,031.51	-7,710,031.51	137,121.09	137,121.09	0.00	0.00	137,121.09	137,121.09	0.00	137,121.09	0.00	0.00	0.00
006 01	PROGRAMA OBRA PUBLICA DEL EJERCICIO	7,693,781.20	-7,693,781.20	-7,693,781.20	0.00	0.00	0.00	0.00	0.00	0.00	0.00	0.00	0.00	0.00	0.00
007	MAJORAMIENTO EN LA APLICACIÓN DE LA NORMATIVIDAD DE LAS LEYES Y REGLAMENTOS	105,837.32	0.04	0.04	105,837.36	105,837.36	0.00	0.00	105,837.36	105,837.36	0.00	105,837.36	0.00	0.00	0.00
007 01	MAJORAMIENTO EN LA APLICACION DE LA NORMATIVIDAD DE LAS LEYES Y REGLAMENTOS	105,837.32	0.04	0.04	105,837.36	105,837.36	0.00	0.00	105,837.36	105,837.36	0.00	105,837.36	0.00	0.00	0.00
008	MANEJO EFICIENTE DE LA DEUDA PUBLICA SOSTENIBLE	348,111.99	-25,432.77	-25,432.77	322,679.22	322,679.22	-236,615.29	-236,615.29	559,294.51	292,584.42	-236,615.29	292,584.42	-236,615.29	0.00	0.00
008 01	MANEJO EFICIENTE DE LA DEUDA PUBLICA SOSTENIBLE	348,111.99	-25,432.77	-25,432.77	322,679.22	322,679.22	-236,615.29	-236,615.29	559,294.51	292,584.42	-236,615.29	292,584.42	-236,615.29	0.00	0.00
010	MANTENIMIENTO ADECUADO EN TIEMPO Y FORMA EN ÁREAS VERDES, PARQUES Y JARDINES	17,593.86	2,791.80	2,791.80	20,385.66	20,385.66	0.00	0.00	20,385.66	20,385.66	0.00	20,385.66	0.00	0.00	0.00
010 01	MANTENIMIENTO ADECUADO EN TIEMPO Y FORMA EN AREAS VERDES, PARQUES Y JARDINES	17,593.86	2,791.80	2,791.80	20,385.66	20,385.66	0.00	0.00	20,385.66	20,385.66	0.00	20,385.66	0.00	0.00	0.00
011	MEJORAMIENTO DE COMUNICACIÓN SOCIAL	116,685.20	-7,262.00	-7,262.00	109,423.20	109,423.20	0.00	0.00	109,423.20	109,423.20	0.00	109,423.20	0.00	0.00	0.00
011 01	MEJORAMIENTO DE COMUNICACION SOCIAL	16,553.43	-3,824.81	-3,824.81	12,728.62	12,728.62	0.00	0.00	12,728.62	12,728.62	0.00	12,728.62	0.00	0.00	0.00
012	MEJORAMIENTO DEL ENTORNO SOCIAL PARA PREVENIR EL DELITO	1,378,587.89	-62,874.27	-62,874.27	1,315,713.62	1,315,713.62	0.00	0.00	1,315,713.62	1,178,027.37	0.00	1,178,027.37	0.00	0.00	0.00
012 01	MEJORAMIENTO DEL ENTORNO SOCIAL PARA PREVENIR EL DELITO	871,236.00	30,057.74	30,057.74	901,293.74	901,293.74	0.00	0.00	901,293.74	763,607.49	0.00	763,607.49	0.00	0.00	0.00
013	PREVENIR, DETECTAR Y ATENDER LA VULNERABILIDAD Y LA EXCLUSIÓN DE LAS PERSONAS	1,542,333.32	17,600.00	17,600.00	1,559,933.32	1,559,933.32	0.00	0.00	1,559,933.32	1,456,133.32	0.00	1,456,133.32	0.00	0.00	0.00
013 01	PREVENIR, DETECTAR Y ATENDER LA VULNERABILIDAD Y LA EXCLUSION DE LAS PERSONAS	1,542,333.32	17,600.00	17,600.00	1,559,933.32	1,559,933.32	0.00	0.00	1,559,933.32	1,456,133.32	0.00	1,456,133.32	0.00	0.00	0.00
014	PROGRAMA DE GESTIÓN DEL ORDENAMIENTO TERRITORIAL Y HABITAT	626,044.45	4,954.15	4,954.15	630,998.60	630,998.60	0.00	0.00	630,998.60	628,798.60	0.00	628,798.60	0.00	0.00	0.00




MUNICIPIO DE COQUIMATLAN, COL.
Sistema Integral de Contabilidad Gubernamental
ESTADO ANALITICO DEL EJERCICIO DEL PRESUPUESTO DE EGRESOS

DEL 1 DE ENERO AL 29 DE FEBRERO DE 2024


Análisis por: Programa Presupuestario

Clave Presupuestaria	Descripción	Apr	Ene-Feb	Ayr	Ene-Feb	PrM	Ene-Feb	DpC	Ene-Feb	Dev	Ene-Feb	Pag	Ene-Feb	SEje	Ene-Feb
Prog-Prop-T	Proy-N	Proy	N	Proy	T	Proy	N	Proy	T	Proy	N	Proy	T	Proy	N
014	01	PROGRAMA DE GESTION DEL ORDENAMIENTO TERRITORIAL Y HABITAT	39,613.56	8,904.11	48,517.67	0.00	48,517.67	0.00	48,517.67	48,517.67	46,317.67	0.00	0.00		
015	PROGRAMA DE MEJORAMIENTO DEL GASTO Y DEUDA PUBLICA	2,439,066.67	-1,573,652.45	865,414.22	0.00	865,414.22	0.00	865,414.22	865,414.22	862,464.22	0.00	0.00			
015	01	PROGRAMA DE MEJORAMIENTO DEL GASTO Y DEUDA PUBLICA	1,711,480.49	-1,563,761.71	147,718.78	0.00	147,718.78	0.00	147,718.78	144,768.78	0.00	0.00			
016	RESCATAR A JOVENES DE LAS ADICCIONES	47,796.55	10.89	47,807.44	1,438.40	46,369.04	1,438.40	46,369.04	46,369.04	46,369.04	1,438.40	1,438.40			
016	01	RESCATAR A JOVENES DE LAS ADICCIONES	47,796.55	10.89	47,807.44	1,438.40	46,369.04	1,438.40	46,369.04	46,369.04	1,438.40	1,438.40			
017	SERVICIOS DE LIMPIEZA Y RECOLECCION DE BASURA	4,675,336.87	468,043.13	5,143,380.00	0.00	5,143,380.00	0.00	5,143,380.00	5,143,380.00	4,238,280.96	0.00	0.00			
017	01	SERVICIOS DE LIMPIEZA Y RECOLECCION DE BASURA	4,016,063.37	502,553.91	4,518,617.28	0.00	4,518,617.28	0.00	4,518,617.28	3,613,518.24	0.00	0.00			
018	VIGILANCIA, SEGUIMIENTO, EVALUACION Y CONTROL DE LA ADMINISTRACION PUBLICA MUNICIPAL	53,376.37	-70.35	53,306.02	0.00	53,306.02	0.00	53,306.02	53,306.02	53,306.02	0.00	0.00			
018	01	VIGILANCIA, SEGUIMIENTO, EVALUACION Y CONTROL DE LA ADMINISTRACION PUBLICA MUNICIPAL	53,376.37	-70.35	53,306.02	0.00	53,306.02	0.00	53,306.02	53,306.02	0.00	0.00			
TOTAL DEL GASTO:		21,750,986.24	-10,480,176.41	11,270,809.83	-232,376.89	11,503,186.72	9,750,895.38	-232,376.89	11,503,186.72	9,750,895.38	-232,376.89	0.00	0.00		



COQUIMATLÁN


H. AYUNTAMIENTO 2021 - 2024



"2024 Año del Bicentenario de la Creación del Territorio de Colima"


"H. Ayuntamiento Coquimatlán, Colima"

Reforma S/N y Jesús Alcaraz, Coquimatlán, Col., Tel: 312 207 89 66, 312 207 92 58 C. P. 28400.




MUNICIPIO DE COQUIMATLAN, COL.
Sistema Integral de Contabilidad Gubernamental
INDICADORES DE POSTURA FISCAL
DEL 1 DE ENERO AL 29 DE FEBRERO DE 2024
(Cifras en Pesos)

Concepto	Estimado/Aprobado	Devengado	Recaudado/Pagado
I. Ingresos Presupuestarios			
1. Ingresos del Gobierno de la Entidad Federativa			
2. Ingresos del Sector Paraestatal	30,773,099.51	30,256,684.42	30,256,684.42
II. Egresos Presupuestarios			
3. Egresos del Gobierno de la Entidad Federativa			
4. Egresos del Sector Paraestatal	27,275,873.29	16,845,104.65	15,092,813.31
III. Balance Presupuestario(Superávit o Déficit)(III = I - II)	3,497,226.22	13,411,579.77	15,163,871.11
Concepto	Estimado/Aprobado	Devengado	Recaudado/Pagado
III. Balance Presupuestario(Superávit o Déficit)	3,497,226.22	13,411,579.77	15,163,871.11
IV. Intereses, Comisiones y Gastos de la Deuda	211,658.76	105,803.09	105,803.09
V. Balance Primario(Superávit o Déficit)(V = III + IV)	3,285,567.46	13,305,776.68	15,058,068.02
Concepto	Estimado/Aprobado	Devengado	Recaudado/Pagado
A. Financiamiento	0.00	0.00	0.00
B. Amortización de la Deuda	136,453.23	149,611.33	149,611.33
C. Financiamiento Neto	-136,453.23	-149,611.33	-149,611.33



COQUIMATLÁN


H. AYUNTAMIENTO 2021 - 2024



"2024 Año del Bicentenario de la Creación del Territorio de Colima"

"H. Ayuntamiento Coquimatlán, Colima"

Reforma S/N y Jesús Alcaraz, Coquimatlán, Col., Tel: 312 207 89 66, 312 207 92 58 C. P. 28400.




MUNICIPIO DE COQUIMATLAN, COL.
 Sistema Integral de Contabilidad Gubernamental
ANALISIS DE SALDOS CONTABLES
 DEL 1 DE FEBRERO AL 29 DE FEBRERO DE 2024

Descripción	Saldo Anterior		Movimientos		Saldo Actual		Haber
	Debe	Haber	Debe	Haber	Debe	Haber	
ACTIVO	301,005,131.25	0.00	18,516,150.30	14,894,620.19	304,626,661.36	0.00	0.00
ACTIVO CIRCULANTE	51,805,096.31	0.00	18,490,751.65	14,894,620.19	55,401,227.77	0.00	0.00
EFFECTIVO Y EQUIVALENTES	27,873,940.17	0.00	17,602,927.87	14,301,763.32	31,175,104.72	0.00	0.00
BANCOS/TESORERIA	27,861,949.67	0.00	17,602,927.87	14,301,763.32	31,163,114.22	0.00	0.00
CUENTAS BANCARIAS TESORERIA MUNICIPAL	27,861,949.67	0.00	17,602,927.87	14,301,763.32	31,163,114.22	0.00	0.00
RECURSOS PROPIOS/ GASTOS CORRIENTES	0.00	3,591,540.29	0.00	0.00	0.00	3,591,540.29	0.00
HSBC 4008935934 GASTO CORRIENTE	0.00	3,591,913.76	0.00	0.00	0.00	3,591,913.76	0.00
HSBC 4041573726 FIDEICOMISO BANOBRAS	310.41	0.00	0.00	0.00	310.41	0.00	0.00
HSBC 4041573809 GASOLINA Y DIESEL	63.06	0.00	0.00	0.00	63.06	0.00	0.00
RECURSOS FAISM	3,999,786.55	0.00	46.66	0.00	3,999,833.21	0.00	0.00
HSBC 4043543396 FAISM 2009	168,934.52	0.00	0.00	0.00	168,934.52	0.00	0.00
HSBC 4046011466 FAISM 2010	39,466.13	0.00	0.00	0.00	39,466.13	0.00	0.00
HSBC 4050652098 FAISM 2011	85,695.73	0.00	0.00	0.00	85,695.73	0.00	0.00
SCOTTIABANK 2400906166 FAISM 2012	0.00	73,735.18	0.00	0.00	0.00	73,735.18	0.00
HSBC 4008936239 FAISM 2008	3,657.82	0.00	0.00	0.00	3,657.82	0.00	0.00
SCOTTIABANK 2400930709 FAISM 2013	94,174.55	0.00	0.00	0.00	94,174.55	0.00	0.00
SCOTTIABANK 2400948721 FAISM 2014	559,864.19	0.00	46.66	0.00	559,910.85	0.00	0.00
SCOTTIABANK 2400963607 FOPADEP 2014	3,117,401.70	0.00	0.00	0.00	3,117,401.70	0.00	0.00
SCOTTIABANK 2400963615 INFRAESTRUCTURA DEPORTIVA 2014	4,327.09	0.00	0.00	0.00	4,327.09	0.00	0.00
RECURSOS FORTAMUN	678,124.37	0.00	0.00	0.00	678,124.37	0.00	0.00
HSBC 4043543388 FORTAMUN 2009	68.06	0.00	0.00	0.00	68.06	0.00	0.00
HSBC 4046011474 FORTAMUN 2010	24,478.61	0.00	0.00	0.00	24,478.61	0.00	0.00
HSBC 4050652106 FORTAMUN 2011	7,623.52	0.00	0.00	0.00	7,623.52	0.00	0.00
HSBC 4054079371 FORTAMUN 2012	148,414.43	0.00	0.00	0.00	148,414.43	0.00	0.00
HSBC 4008936247 FORTAMUN 2008	25,370.11	0.00	0.00	0.00	25,370.11	0.00	0.00
HSBC 4055922108 FORTAMUN 2013	485,127.49	0.00	0.00	0.00	485,127.49	0.00	0.00
HSBC 4056885361 FORTAMUN 2014	0.00	12,957.85	0.00	0.00	0.00	12,957.85	0.00




MUNICIPIO DE COQUIMATLAN, COL.
 Sistema Integral de Contabilidad Gubernamental
ANALISIS DE SALDOS CONTABLES
 DEL 1 DE FEBRERO AL 29 DE FEBRERO DE 2024

Descripción	Saldo Anterior		Movimientos		Saldo Actual		Haber
	Debe	Haber	Debe	Haber	Debe	Haber	
RECURSOS DE PROGRAMAS FEDERALES	25,274,185.16	0.00	15,854,835.32	14,173,350.20	26,955,670.28	0.00	0.00
SCOTTABANK 2400880140 ZONAS PRIORITARIAS 2011	4,883.87	0.00	0.00	0.00	4,883.87	0.00	0.00
SCOTTABANK 2400879533 HABITAT 2011	0.00	4,791.37	0.00	0.00	0.00	4,791.37	4,791.37
SCOTTABANK 2400879541 PROYECTO CONTRA LA OBESIDAD	0.00	8,970.11	0.00	0.00	0.00	8,970.11	8,970.11
SCOTTABANK 2400853178 ACTIVOS PRODUCTIVOS 2010	119.88	0.00	0.00	0.00	119.88	0.00	0.00
SCOTTABANK 2400853003 RESCATE 2010	0.00	233.64	0.00	0.00	0.00	233.64	233.64
HSBC 4043543263 TRES POR UNO	3,635.40	0.00	0.00	0.00	3,635.40	0.00	0.00
HSBC 4044585644 RESCATE DE ESPACIOS	4,266.07	0.00	0.00	0.00	4,266.07	0.00	0.00
HSBC 4044585669 HABITAT 2009	961.27	0.00	0.00	0.00	961.27	0.00	0.00
HSBC 4008935801 VIVIENDA DIGNA	475.06	0.00	0.00	0.00	475.06	0.00	0.00
SCOTTABANK 200915084 TRES POR UNO 2013	0.00	138,287.05	0.00	0.00	0.00	138,287.05	138,287.05
HSBC 4056288632 FOPEDEP	0.01	0.00	0.00	0.00	0.01	0.00	0.00
SCOTTABANK 024936847 PROGRAMA PREP	3,114.08	0.00	0.00	0.00	3,114.08	0.00	0.00
SCOTTABANK 02400968137 ACTI. COMIENDO SANO EN COQUIMATLAN	113,763.88	0.00	0.00	0.00	113,763.88	0.00	0.00
SCOTTABANK 2400968145 PREP 2014	0.00	265,092.91	0.00	0.00	0.00	265,092.91	265,092.91
SCOTTABANK 2400972363 FONDO DE CONTINGENCIAS ECONOMICAS PARA LA INVERSION 2014	0.00	66.61	0.00	0.00	0.00	66.61	66.61
SCOTTABANK 02400968242 PROGRAMA FONDO PARA DESARROLLO MUNICIPAL	667.40	0.00	0.00	0.00	667.40	0.00	0.00
SCOTTABANK 2400979015 FAISM 2015	0.00	101,666.79	0.00	0.00	0.00	101,666.79	101,666.79
SCOTTABANK 2400983101 INFRAESTRUCTURA DEPORTIVA 2015	150.36	0.00	0.00	0.00	150.36	0.00	0.00
BBAJIO 13711783 GASTO CORRIENTE	4,080,570.08	0.00	258,854.08	25,679.62	4,313,744.54	0.00	0.00




MUNICIPIO DE COQUIMATLAN, COL.
Sistema Integral de Contabilidad Gubernamental
ANALISIS DE SALDOS CONTABLES
DEL 1 DE FEBRERO AL 29 DE FEBRERO DE 2024

Descripción	Saldo Anterior		Movimientos		Saldo Actual		Haber
	Debe	Haber	Debe	Haber	Debe	Haber	
BBAJIO 13715420 FORTAMUN	3,619.59	0.00	0.00	0.00	3,619.59	0.00	
BBAJIO 14242820 FONDO INFRAESTRUCTURA DEPORTIVA 2015	4,023,178.75	0.00	1,525,949.25	1,001,060.91	4,548,067.09	0.00	
BBAJIO 14992309 MUNICIPIO COQUI COL FORTAMUN 2016	11,192.57	0.00	23.80	0.00	11,216.37	0.00	
BBAJIO 15056591 GASTO CORRIENTE 2016	0.00	821,573.86	8,579,063.02	8,776,177.74	0.00	1,018,688.58	
BBAJIO 014992275 FAIS 2016	87,158.81	0.00	40.37	0.00	87,199.18	0.00	
BBAJIO 15719792 FORTALECE 2016	5,999.99	0.00	0.00	0.00	5,999.99	0.00	
BAJIO 015924194 FAISM BANOBAS 2016 ANTICIPO	5,529,586.00	0.00	2,561.27	0.00	5,532,147.27	0.00	
BBAJIO 016579948 3X1 PARA MIGRANTES 2016	13,279.88	0.00	6.15	0.00	13,286.03	0.00	
BBAJIO 17925306 FORTAMUN 2017	29,890.77	0.00	0.00	0.00	29,890.77	0.00	
BBAJIO 017928466 MUNICIPIO COQUIMATLAN FAIS 2017	14,262.79	0.00	6.61	0.00	14,269.40	0.00	
BAJIO 18508499 INSTITUTO DE LAS MUJERES	0.15	0.00	0.00	0.00	0.15	0.00	
BBAJIO 18700112 MUNICIPIO DE COQUIMATLAN COLIMA FORTALECE 2017	406,067.42	0.00	188.09	0.00	406,255.51	0.00	
BBAJIO 019258813 MUNICIPIO DE COQUIMATLAN COLIMA FORTALECE 2 2017	96,078.63	0.00	44.50	0.00	96,123.13	0.00	
BBAJIO 19878453 MUNICIPIO DE COQUIMATLAN COLIMA PROAGUA 2017 APARURAL	0.01	0.00	0.00	0.00	0.01	0.00	
BBAJIO 19878222 MUNICIPIO DE COQUIMATLAN COLIMA PROAGUA 2017 APAUR	23,804.03	0.00	0.19	0.00	23,804.22	0.00	
BBAJIO 19394378 MUNICIPIO DE COQUIMATLAN COLIMA 3X1 PARA MIGRANTES 2017	112,170.59	0.00	0.19	0.00	112,170.78	0.00	
BAJIO 020805289 MUNICIPIO DE COQUIMATLAN FORTAMUN 2018	128,995.95	0.00	62.04	0.00	129,057.99	0.00	
BAJIO 020805008 MUNICIPIO DE COQUIMATLAN FAIS 2018	3,288.79	0.00	1.52	0.00	3,290.31	0.00	
BAJIO 21530035 MUNICIPIO DE COQUIMATLAN COLIMA FONDO DE PROYECTOS DE DESARROLLO	337,200.29	0.00	156.19	0.00	337,356.48	0.00	




MUNICIPIO DE COQUIMATLAN, COL.
Sistema Integral de Contabilidad Gubernamental
ANALISIS DE SALDOS CONTABLES
DEL 1 DE FEBRERO AL 29 DE FEBRERO DE 2024

Descripción	Saldo Anterior		Movimientos		Saldo Actual	
	Debe	Haber	Debe	Haber	Debe	Haber
REGIONAL 2018						
BAJIO 24050783 FORTAMUN 2019	1,806,071.62	0.00	14.56	0.00	1,806,086.18	0.00
BAJIO 24051047 FAIS 2019	374,679.05	0.00	3.02	0.00	374,682.07	0.00
BAJIO 25241191 PROAGUA APUAR 2019	33,387.16	0.00	0.27	0.00	33,387.43	0.00
BAJIO 25241076 MUNICIPIO DE COQUIMATLAN COLIMA PROAGUA 2019 APARTADO URBANO RECURSO FEDERAL	47,629.00	0.00	1.38	0.00	47,630.38	0.00
BAJIO 25241290 MUNICIPIO DE COQUIMATLAN PROAGUA 2019 RURAL REC FEDERACILES	6,647.30	0.00	0.05	0.00	6,647.35	0.00
BAJIO 025859687 MUNICIPIO DE COQUIMATLAN COLIMA INSTITUTO DE LAS MUJERES 2019	32,993.43	0.00	0.27	0.00	32,993.70	0.00
BAJIO 27414903 FORTAMUN 2020	2,349,793.31	0.00	19.93	0.00	2,349,813.24	0.00
BAJIO 27414572 FAIS 2020	61,150.61	0.00	0.49	0.00	61,151.10	0.00
BAJIO 29049301 MUNICIPIO DE COQUIMATLAN COLIMA PROAGUA 2020 MUNICIPAL	31,666.75	0.00	14.67	0.00	31,681.42	0.00
BAJIO 029049202 MUNICIPIO DE COQUIMATLAN COL PROAGUA APARURAL 2020 FEDERAL	17,237.40	0.00	7.98	0.00	17,245.38	0.00
BAJIO 30647259 MUNICIPIO DE COQUIMATLAN FIAS 2021	52,258.14	0.00	0.42	0.00	52,258.56	0.00
BAJIO 30647051 MUNICIPIO DE COQUIMATLAN FORTAMUN 2021	615,884.30	0.00	6.13	0.00	615,890.43	0.00
BAJIO 20865499 ESPECIFICA Y PRODUCTIVA FAIP 2014	10,103.14	0.00	4.68	0.00	10,107.82	0.00
BAJIO 34750935 MUNICIPIO DE COQUIMATLAN FORTAMUN 2022	0.00	83,470.76	0.00	0.00	0.00	83,470.76
BAJIO 34751057 MUNICIPIO DE COQUIMATLAN FAIS 2022	72,247.69	0.00	0.58	0.00	72,248.27	0.00
BAJIO 37375953 PROAGUA FEDERAL 2022	6,912.38	0.00	0.06	0.00	6,912.44	0.00
BAJIO 38566964 MUNICIPIO DE COQUIMATLAN FAIS 2023	2,877,465.09	0.00	754,197.23	1,298,020.23	2,333,642.09	0.00
BAJIO 38566626 MUNICIPIO DE COQUIMATLAN FORTAMUN 2023	1,409,465.44	0.00	201,991.10	682,653.47	928,803.07	0.00
BBAJIO 040201618 PROAGUA FEDERAL 2023	847,833.69	0.00	4.84	794,865.01	52,973.52	0.00




MUNICIPIO DE COQUIMATLAN, COL.
 Sistema Integral de Contabilidad Gubernamental
ANALISIS DE SALDOS CONTABLES
DEL 1 DE FEBRERO AL 29 DE FEBRERO DE 2024

Descripción	Saldo Anterior		Movimientos		Saldo Actual	
	Debe	Haber	Debe	Haber	Debe	Haber
BAJIO 42547299 MUNICIPIO DE COQUIMATLAN FAIS 2024	0.00	0.00	2,912,816.46	0.00	2,912,816.46	0.00
BAJIO 42546770 MUNICIPIO DE COQUIMATLAN FORTAMUN 2024	1,006,530.39	0.00	1,618,793.93	1,594,893.22	1,030,431.10	0.00
OTROS RECURSOS	1,501,393.88	0.00	1,748,045.89	128,413.12	3,121,026.65	0.00
HSBC 4046550554 AHORRO	0.00	24,043.56	0.00	0.00	0.00	24,043.56
BAJIO 8853483 FAIS-BANOBRAS 2013	1,525,437.44	0.00	1,748,045.89	128,413.12	3,145,070.21	0.00
HSBC INTERESES FAIS	0.00	1,572.51	0.00	0.00	0.00	1,572.51
HSBC INVERSION FAIS	1,572.51	0.00	0.00	0.00	1,572.51	0.00
DEPOSITOS DE FONDOS DE TERCEROS EN GARANTIA Y/O ADMINISTRACIÓN	11,990.50	0.00	0.00	0.00	11,990.50	0.00
DEPOSITOS DE FONDOS DE TERCEROS EN GARANTIA	11,990.50	0.00	0.00	0.00	11,990.50	0.00
FLORENCIO LARIOS GAYTAN S.A DE C.V.	15,000.00	0.00	0.00	0.00	15,000.00	0.00
SRIA. DESARROLLO RURAL	2,000.00	0.00	0.00	0.00	2,000.00	0.00
IKON COPIROYAL S.A. DE C.V.	977.50	0.00	0.00	0.00	977.50	0.00
COMISION FEDERAL DE ELECTRICIDAD	748.00	0.00	0.00	0.00	748.00	0.00
PILAR ORTIZ MARQUEZ	0.00	6,735.00	0.00	0.00	0.00	6,735.00
DERECHOS A RECIBIR EFECTIVO O EQUIVALENTES	21,808,685.61	0.00	887,823.78	592,856.87	22,103,652.52	0.00
CUENTAS POR COBRAR A CORTO PLAZO	1,294,876.26	0.00	462,626.75	84,140.93	1,673,362.08	0.00
CUENTAS POR COBRAR A EMPLEADOS Y FUNCIONARIOS	1,294,876.26	0.00	462,626.75	84,140.93	1,673,362.08	0.00
CUENTAS POR COBRAR DE INTEGRANTES DEL CABILDO	255,303.50	0.00	38,000.00	18,048.00	275,255.50	0.00
OSCAR ORTIZ PADILLA	20,000.01	0.00	0.00	0.00	20,000.01	0.00
VERÓNICA ÁNGEL RAYAS	1,000.00	0.00	0.00	0.00	1,000.00	0.00
JOSE ANTONIO ALCARAZ ROBLES	52,750.00	0.00	0.00	600.00	52,150.00	0.00
SUSANA LETICIA HDEZ. RODRIGUEZ	8,380.00	0.00	0.00	0.00	8,380.00	0.00
SUSANA MARICELA VAZQUEZ RAMOS	2,850.00	0.00	0.00	0.00	2,850.00	0.00
ELIZABETH PEÑUÑURI GALVAN	4,000.00	0.00	0.00	0.00	4,000.00	0.00
ALEJANDRO CEBALLOS QUIROZ	7,180.00	0.00	0.00	0.00	7,180.00	0.00




MUNICIPIO DE COQUIMATLAN, COL.
Sistema Integral de Contabilidad Gubernamental
ANALISIS DE SALDOS CONTABLES
DEL 1 DE FEBRERO AL 29 DE FEBRERO DE 2024

Descripción	Saldo Anterior		Movimientos		Saldo Actual		Haber
	Debe	Haber	Debe	Haber	Debe	Haber	
SERGIO ALEJANDRO POLANCO CABELLOS	0.00	8,000.00	0.00	0.00	0.00	8,000.00	
AMED JASAM TOSCANO LARIOS	15,063.00	0.00	0.00	0.00	15,063.00	0.00	
CAIN HERIBERTO DIAZ MORFIN	418.80	0.00	0.00	0.00	418.80	0.00	
ENRIQUE LÓPEZ OCHOA	30,600.00	0.00	0.00	0.00	30,600.00	0.00	
ELISA DECENA MENDEZ	7,500.00	0.00	0.00	0.00	7,500.00	0.00	
MA. TRINIDAD ROSALES RODRIGUEZ	100.00	0.00	3,000.00	300.00	2,800.00	0.00	
JOSE TRINIDAD AGUILAR CONTRERAS	0.00	0.00	5,000.00	500.00	4,500.00	0.00	
PABLO FRANCISCO ARECHIGA OCHOA	1,000.00	0.00	0.00	0.00	1,000.00	0.00	
ROBERTO ESPINOZA MORFIN	6,000.00	0.00	0.00	0.00	6,000.00	0.00	
VERONICA CALVARIO MONTAÑO	0.00	0.58	0.00	0.00	0.00	0.58	
MARCO ANTONIO ESPÍRITU ISORDIA	9,999.95	0.00	0.00	0.00	9,999.95	0.00	
J JESUS MEDINA SALCEDO	4,000.00	0.00	0.00	0.00	4,000.00	0.00	
SOFIA CANDELARIA LOPEZ SAUCEDO	12,000.00	0.00	0.00	0.00	12,000.00	0.00	
SERGIO ANAIN DUEÑAS MANZO	0.00	0.04	0.00	0.00	0.00	0.04	
JOSE ALFREDO DIAZ ESPINOZA	500.00	0.00	0.00	0.00	500.00	0.00	
ANDRES CONCEPCION MILANES MADRIGAL	1,197.06	0.00	0.00	1,197.06	0.00	0.00	
MARIA RUIZ ROSALES	0.00	0.00	10,000.00	1,000.00	9,000.00	0.00	
DORIAN OMAR ROSALES COBIAN	0.00	0.00	20,000.00	2,000.00	18,000.00	0.00	
DIAZ DECENA AARON SINAI	3,022.37	0.00	0.00	0.00	3,022.37	0.00	
GUTILLERMINA ESCOBAR ALVAREZ	30,000.00	0.00	0.00	3,600.00	26,400.00	0.00	
MARIA BETEL VELASCO OCHOA	24,000.00	0.00	0.00	2,000.00	22,000.00	0.00	
GERARDO ANTONIO VALLEJO GOMEZ	11.53	0.00	0.00	2.94	8.59	0.00	
LORENA ILIANA SANCHEZ SANCHEZ	6,731.40	0.00	0.00	6,848.00	0.00	116.60	
HECTOR ALEJANDRO VEGA MORILLON	15,000.00	0.00	0.00	0.00	15,000.00	0.00	
CUENTAS POR COBRAR DE FUNCIONARIOS	243,252.61	0.00	133,000.00	10,200.00	366,052.61	0.00	
MICHEL RAMOS RAMON ALEJANDRO	1,327.61	0.00	0.00	0.00	1,327.61	0.00	
SANDRO JAVIER VIERA QUIROZ	6,126.55	0.00	0.00	0.00	6,126.55	0.00	
GUTIERREZ MORALES MARCELINO	0.00	0.00	10,000.00	500.00	9,500.00	0.00	




MUNICIPIO DE COQUIMATLAN, COL.
Sistema Integral de Contabilidad Gubernamental
ANALISIS DE SALDOS CONTABLES
DEL 1 DE FEBRERO AL 29 DE FEBRERO DE 2024

Descripción	Saldo Anterior		Movimientos		Saldo Actual		Haber
	Debe	Haber	Debe	Haber	Debe	Haber	
AGUSTIN GEORGE GALLARDO	76,000.00	0.00	0.00	0.00	76,000.00	0.00	
MA. CARMEN VARGAS CALVARIO	20,000.00	0.00	0.00	0.00	20,000.00	0.00	
RUVALCABA VEGA MIRNA LORENA	4,468.01	0.00	0.00	0.00	4,468.01	0.00	
GALLARDO OSORIO MIGUEL	400.00	0.00	0.00	0.00	400.00	0.00	
ARTURO DE JESUS GAMA	3,000.00	0.00	0.00	0.00	3,000.00	0.00	
MIGUEL ANGEL ARAIZA BENTURA	6,000.00	0.00	0.00	0.00	6,000.00	0.00	
FLORENCIO LOPEZ CARDENAS	1,000.00	0.00	0.00	0.00	1,000.00	0.00	
MARGARITO MARTINEZ AYALA	27,687.01	0.00	0.00	0.00	27,687.01	0.00	
RUBEN DIAZ FARIAS	5,000.00	0.00	0.00	0.00	5,000.00	0.00	
JOSE ERNESTO HERNANDEZ LARIOS	2,599.93	0.00	0.00	0.00	2,599.93	0.00	
SAMUEL MUÑOZ GUERRERO	7,470.73	0.00	0.00	0.00	7,470.73	0.00	
MARIA DEL CARMEN ROSALES CARRILLO	2,000.00	0.00	0.00	0.00	2,000.00	0.00	
RAMIRO TOSCANO SANCHEZ	1,750.00	0.00	0.00	0.00	1,750.00	0.00	
MARIA ELENA ESPINOZA DENIZ	4,461.06	0.00	0.00	0.00	4,461.06	0.00	
ROSALBA PADILLA GÓMEZ	2,200.00	0.00	0.00	0.00	2,200.00	0.00	
JHONATHAN JOHEL ZULUAGA ORTIZ	450.00	0.00	0.00	0.00	450.00	0.00	
JOSE REMIGIO JUAREZ LEON	2,000.00	0.00	0.00	0.00	2,000.00	0.00	
LUIS ENRIQUE SANDOVAL MENDOZA	6,000.00	0.00	0.00	0.00	6,000.00	0.00	
SUAREZ CORTES LUIS MIGUEL	2,000.00	0.00	0.00	0.00	2,000.00	0.00	
JOSE LUIS LEON BALTAZAR	0.00	0.00	10,000.00	500.00	9,500.00	0.00	
CRUZ MAGAÑA EDSON FELIPE	0.00	500.00	0.00	0.00	0.00	500.00	
GREGORIO ESPINOZA DENIZ	42,499.98	0.00	0.00	0.00	42,499.98	0.00	
PEREDIA MEDINA MARGARITO	736.94	0.00	0.00	0.00	736.94	0.00	
GUSTAVO OROZCO REYES	1,974.79	0.00	0.00	0.00	1,974.79	0.00	
JOSEFINA RUIZ CHAVEZ	0.00	0.00	6,000.00	0.00	6,000.00	0.00	
VALENCIA UVAY ALICIA	0.00	0.00	3,000.00	300.00	2,700.00	0.00	
RAUL MUÑOZ MORALES	0.00	0.00	4,000.00	500.00	3,500.00	0.00	
SALAMANCA PASCACIO JOAQUIN	0.00	0.00	96,000.00	6,000.00	90,000.00	0.00	
CARRILLO BAUTISTA VICTOR ORLANDO	0.00	0.00	4,000.00	400.00	3,600.00	0.00	
CARRILLO RUIZ RUBEN	16,000.00	0.00	0.00	2,000.00	14,000.00	0.00	
PEDRO FIGUEROA VARGAS	600.00	0.00	0.00	0.00	600.00	0.00	
CUENTAS POR COBRAR DE TRABAJADORES	330,128.12	0.00	231,626.75	45,492.93	516,261.94	0.00	




MUNICIPIO DE COQUIMATLAN, COL.
 Sistema Integral de Contabilidad Gubernamental
ANALISIS DE SALDOS CONTABLES
DEL 1 DE FEBRERO AL 29 DE FEBRERO DE 2024

Descripción	Saldo Anterior		Movimientos		Saldo Actual		Haber
	Debe	Haber	Debe	Haber	Debe	Haber	
SINDICALIZADOS							
SILVIA MEJIA NAVARRO	10,000.00	0.00	15,000.00	1,000.00	24,000.00	0.00	0.00
ROSA EVELIA LARIOS NAVARRO	0.00	0.00	20,000.00	2,000.00	18,000.00	0.00	0.00
SALVADOR MONTAÑO GUZMAN	12,600.00	0.00	0.00	600.00	12,000.00	0.00	0.00
BAUDELIA HERNANDEZ CRUZ	0.00	0.15	0.00	0.00	0.00	0.15	0.00
ANA MARIBEL RAMIREZ ROSALES	0.00	0.03	0.00	0.00	0.00	0.03	0.00
ARTURO SERAFIN HERNANDEZ SANTANA	0.00	15,000.00	0.00	0.00	0.00	15,000.00	0.00
HUGO CARDENAS GONZALEZ	0.01	0.00	0.00	0.00	0.01	0.00	0.00
RAMON MANZO ROSALES	8,063.11	0.00	0.00	0.00	8,063.11	0.00	0.00
ROSARIO YAZMIN RINCON DELGADO	15,000.00	0.00	0.00	0.00	15,000.00	0.00	0.00
GLORIA MELCHOR FLORES	0.21	0.00	0.00	0.00	0.21	0.00	0.00
IRMA CRISTINA ROCHA CARBAJAL	0.00	0.05	0.00	0.00	0.00	0.05	0.00
OCHOA GUTIERREZ OSWALDO MANUEL	6,000.01	0.00	0.00	0.00	6,000.01	0.00	0.00
RIGOBERTO CASTRO CASTAÑEDA	36,000.00	0.00	0.00	8,000.00	28,000.00	0.00	0.00
JUAN FRANCISCO PEREZ GALLARDO	0.00	0.00	12,000.00	400.00	11,600.00	0.00	0.00
HERNANDEZ LOPEZ ARTURO	24,883.22	0.00	0.00	0.00	24,883.22	0.00	0.00
JOSE ANTONIO GUZMAN ZUÑIGA	0.00	12,000.00	12,000.00	0.00	0.00	0.00	0.00
JUAN VAZQUEZ TEODORO	6,000.00	0.00	0.00	0.00	6,000.00	0.00	0.00
PATRICIA DELGADO CARRILLO	6,992.00	0.00	0.00	0.00	6,992.00	0.00	0.00
ESPINOZA TORRES CANDELARIO	15,000.00	0.00	2,000.00	0.00	17,000.00	0.00	0.00
MA. DEL ROSARIO SOTO RODRIGUEZ	0.00	3,000.02	80,000.00	6,866.18	70,133.80	0.00	0.00
POLANCO LARIOS JESUS CANDELARIO	0.00	0.00	20,000.00	2,000.00	18,000.00	0.00	0.00
RUBEN MEJIA NAVARRO	0.00	0.00	7,965.61	7,965.61	0.00	0.00	0.00
PIZANO ANGUIANO J GUADALUPE	0.02	0.00	0.00	0.00	0.02	0.00	0.00
ARTURO SERAFIN HERNANDEZ SANTANA	15,000.00	0.00	0.00	0.00	15,000.00	0.00	0.00
JOSE ANTONIO GUZMAN ZUÑIGA	10,000.00	0.00	10,000.00	12,000.00	8,000.00	0.00	0.00
JOSE GUADALUPE BENAVIDES FLORIAN	7,166.00	0.00	0.00	0.00	7,166.00	0.00	0.00
RAUL DECENA CALVARIO	10,000.00	0.00	0.00	0.00	10,000.00	0.00	0.00
CERVANTES COBIAN ENRIQUE ALEJANDRO	0.00	0.00	10,000.00	375.00	9,625.00	0.00	0.00




MUNICIPIO DE COQUIMATLAN, COL.
Sistema Integral de Contabilidad Gubernamental
ANALISIS DE SALDOS CONTABLES
DEL 1 DE FEBRERO AL 29 DE FEBRERO DE 2024

Descripción	Saldo Anterior		Movimientos		Saldo Actual	
	Debe	Haber	Debe	Haber	Debe	Haber
CARLOS ALBERTO GUTIERREZ ZEPEDA	0.00	3,572.97	10,000.00	375.00	6,052.03	0.00
FLORA MIREYA UREÑA JARA	52,896.29	0.00	0.00	0.00	52,896.29	0.00
MARIA NATIVIDAD GAYTAN RIVERA	0.00	0.00	2,661.14	2,661.14	0.00	0.00
BEATRIZ ADRIANA RAMIREZ PADILLA	2,816.68	0.00	0.00	0.00	2,816.68	0.00
ARTURO RANGEL RUIZ	2,000.00	0.00	0.00	0.00	2,000.00	0.00
KARINA MARISOL HEREDIA GUZMAN	4,731.72	0.00	0.00	0.00	4,731.72	0.00
ROBERTO CARLOS EPINOZA MORFIN	6,000.00	0.00	0.00	0.00	6,000.00	0.00
LUIS NOE DENIZ ROSALES	600.00	0.00	0.00	0.00	600.00	0.00
JESUS MOJICA LOPEZ	57,500.00	0.00	0.00	0.00	57,500.00	0.00
VIRGINIA MEZA NAVA	6,000.00	0.00	0.00	0.00	6,000.00	0.00
GIOVANNI ALEJANDRO ESTRADA ISLAS	25,000.00	0.00	0.00	0.00	25,000.00	0.00
LUIS ENRIQUE POLANCO GUTIERREZ	0.00	0.00	20,000.00	1,250.00	18,750.00	0.00
MACIAS JORGE ALEJANDRO	8,500.00	0.00	0.00	0.00	8,500.00	0.00
JUAN HERIBERTO DELGADO LARIOS	0.00	476.59	0.00	0.00	0.00	476.59
JOSE IGNACIO DIAZ CHAVIRA	0.00	71.34	0.00	0.00	0.00	71.34
JACOBO FRANCISCO GERARDO	500.00	0.00	0.00	0.00	500.00	0.00
JOSE GUADALUPE LOPEZ BENAVIDES	0.00	0.00	10,000.00	0.00	10,000.00	0.00
JOSE LUIS FRANCO TOPETE	15,000.00	0.00	0.00	0.00	15,000.00	0.00
CUENTAS POR COBRAR DE POLICIAS	223,022.15	0.00	60,000.00	10,400.00	272,622.15	0.00
JUAN ARIAS CERVANTES	7,282.71	0.00	0.00	0.00	7,282.71	0.00
ANGEL PIZANO HERNANDEZ	6,500.00	0.00	0.00	0.00	6,500.00	0.00
JULIO CESAR ALCARAZ RIVERA	1,328.56	0.00	0.00	0.00	1,328.56	0.00
RAYAS RAMOS LUCIANO HUMBERTO	199.98	0.00	0.00	0.00	199.98	0.00
MOLINA SALAZAR ESMERALDA	10,000.00	0.00	0.00	0.00	10,000.00	0.00
RAMON SERRATOS ANDRADE	5,502.33	0.00	0.00	0.00	5,502.33	0.00
JOSE GUZMAN FUERTE	8,295.98	0.00	0.00	0.00	8,295.98	0.00
JOSE MANUEL GUZMAN CARRASCO	4,601.41	0.00	0.00	0.00	4,601.41	0.00
LEONEL MENDOZA LEON	3,250.00	0.00	0.00	0.00	3,250.00	0.00
FRANCISCO MIGUEL MILANES JUAREZ	2,000.00	0.00	0.00	0.00	2,000.00	0.00




MUNICIPIO DE COQUIMATLAN, COL.
Sistema Integral de Contabilidad Gubernamental
ANALISIS DE SALDOS CONTABLES
DEL 1 DE FEBRERO AL 29 DE FEBRERO DE 2024

Descripción	Saldo Anterior		Movimientos		Saldo Actual	
	Debe	Haber	Debe	Haber	Debe	Haber
CORTES RIVERA GUMARO	2,500.00	0.00	0.00	0.00	2,500.00	0.00
ANGEL PIZANO HERNANDEZ	0.01	0.00	0.00	0.00	0.01	0.00
CELIA SHIRLEY FRANCO PIZANO	3,000.01	0.00	0.00	0.00	3,000.01	0.00
JUAN JESUS LOPEZ AGUILAR	5,285.32	0.00	0.00	0.00	5,285.32	0.00
MARTIN GALLARDO CRISTOBAL	1,250.00	0.00	0.00	0.00	1,250.00	0.00
EFREN RUELAS BARAJAS	600.00	0.00	0.00	0.00	600.00	0.00
SALOMON CAMPOS COBARRUBIAS	1,000.00	0.00	0.00	0.00	1,000.00	0.00
CESAR FIGUEROA CABRERA	3,500.00	0.00	0.00	0.00	3,500.00	0.00
JESUS SANTILLAN CHAVIRA	5,100.00	0.00	0.00	0.00	5,100.00	0.00
MARINA SUAREZ CORTES	0.00	0.00	7,000.00	1,000.00	6,000.00	0.00
JORGE FABIAN DE LA MORA TORRES	5,000.00	0.00	0.00	0.00	5,000.00	0.00
JANET GUADALUPE RODRIGUEZ PADILLA	5,000.00	0.00	0.00	0.00	5,000.00	0.00
SANTANA YAÑEZ WILLIAM GIOVANNI	13,101.83	0.00	0.00	0.00	13,101.83	0.00
GUTIERREZ LOPEZ PEDRO CESAR	0.00	0.60	0.00	0.00	0.00	0.60
MARCO ANTONIO PADILLA AVILA	5,966.20	0.00	0.00	0.00	5,966.20	0.00
RIVERA OLMOS JESUS	3,000.00	0.00	5,000.00	500.00	7,500.00	0.00
EVELIA HERNANDEZ RUIZ	10,000.00	0.00	0.00	0.00	10,000.00	0.00
MILANES JUAREZ HECTOR	1,000.00	0.00	0.00	0.00	1,000.00	0.00
GARCIA VARGAS DANIEL	1,000.00	0.00	0.00	0.00	1,000.00	0.00
CLAUDIA JANET ISLAS RESENDIZ	9,750.00	0.00	0.00	0.00	9,750.00	0.00
EFRAIN ESPINOZA MENDOZA	54.00	0.00	0.00	0.00	54.00	0.00
GUTIERREZ ISORDIA GUILLERMO	1,400.00	0.00	0.00	0.00	1,400.00	0.00
FERNANDO VILLAVENCICIO LUGO	5,000.00	0.00	0.00	0.00	5,000.00	0.00
JOSE MERCADO PLASCENCIA	0.00	0.36	0.00	0.00	0.00	0.36
GUSTAVO AVALOS ALTAMIRANO	35,000.00	0.00	0.00	0.00	35,000.00	0.00
ALAN FERNANDO CUEVA VEJAR	3,815.16	0.00	0.00	0.00	3,815.16	0.00
MIGUEL ANGEL VAZQUEZ QUEVEDO	500.00	0.00	0.00	0.00	500.00	0.00
DAVID TRINIDAD SAHAGUN SARMIENTA	2,336.09	0.00	0.00	0.00	2,336.09	0.00
FRANCISCO JAVIER BRIZUELA MIRANDA	322.40	0.00	0.00	0.00	322.40	0.00
PEDRO BRIZUELA MIRANDA	1,578.03	0.00	0.00	0.00	1,578.03	0.00
HUMBERTO GUERRERO MORALES	630.16	0.00	0.00	0.00	630.16	0.00
RIVERA FARIAS ABEL	1,200.00	0.00	0.00	1,200.00	0.00	0.00
DIEGO ARMANDO CORTES	0.00	0.00	5,000.00	500.00	4,500.00	0.00




MUNICIPIO DE COQUIMATLAN, COL.
Sistema Integral de Contabilidad Gubernamental
ANALISIS DE SALDOS CONTABLES
DEL 1 DE FEBRERO AL 29 DE FEBRERO DE 2024

Descripción	Saldo Anterior		Movimientos		Saldo Actual		Haber
	Debe	Haber	Debe	Haber	Debe	Haber	
COVARRUBIAS							
JOSE FLORENCIO ALVAREZ	297.79	0.00	0.00	0.00	297.79	0.00	0.00
MANCILLA							
JESUS OROZCO MORENO	28,800.00	0.00	0.00	2,400.00	26,400.00	0.00	0.00
MIREYA CALVARIO MONTAÑO	0.00	0.00	5,000.00	500.00	4,500.00	0.00	0.00
AVALOS ALTAMIRANO J JESUS	17,222.20	0.00	0.00	0.00	17,222.20	0.00	0.00
LANDIN PIZANO AARON OSWALDO	0.00	0.00	7,000.00	500.00	6,500.00	0.00	0.00
AGUILAR REGLA CARLOS	0.00	147.06	0.00	0.00	0.00	147.06	0.00
ALEJANDRO							
CYNTHIA ELPIDIA BARRAGAN	0.00	0.00	7,000.00	1,000.00	6,000.00	0.00	0.00
RODRIGUEZ							
RUBEN EMMANUEL RAMOS	0.00	0.00	7,000.00	1,000.00	6,000.00	0.00	0.00
HERNANDEZ							
LUIS HUMBERTO SANDOVAL LOPEZ	0.00	0.00	7,000.00	1,000.00	6,000.00	0.00	0.00
FERNANDO DAVID LANDERO	0.00	0.00	3,000.00	300.00	2,700.00	0.00	0.00
GUTIERREZ							
DIAZ MONTOY SENDY JUDITH	0.00	0.00	7,000.00	500.00	6,500.00	0.00	0.00
CUENTAS POR COBRAR DE	200,534.70	0.00	0.00	0.00	200,534.70	0.00	0.00
DELEGACION							
J. ROSARIO GALARZA RAMIREZ	499.97	0.00	0.00	0.00	499.97	0.00	0.00
ALFREDO OROZCO HERNANDEZ	932.61	0.00	0.00	0.00	932.61	0.00	0.00
MARIA PLONEDA OROZCO	183,025.17	0.00	0.00	0.00	183,025.17	0.00	0.00
JOSE VICTOR MORAN LOPEZ	10,000.00	0.00	0.00	0.00	10,000.00	0.00	0.00
ALFREDO OROZCO HERNANDEZ	6,076.95	0.00	0.00	0.00	6,076.95	0.00	0.00
CUENTAS POR COBRAR	1,000.00	0.00	0.00	0.00	1,000.00	0.00	0.00
REINSTALADOS							
PEDRO GALARZA FLOREZ	1,000.00	0.00	0.00	0.00	1,000.00	0.00	0.00
CUENTAS POR COBRAR	41,635.18	0.00	0.00	0.00	41,635.18	0.00	0.00
EMPLEADOS DEL DIF							
AGUILAR CASTILLO RAUL	41,635.18	0.00	0.00	0.00	41,635.18	0.00	0.00
DEUDORES DIVERSOS POR COBRAR	845,416.82	0.00	0.00	0.00	845,416.82	0.00	0.00
A CORTO PLAZO							
DEUDORES DIVERSOS POR	41,072.74	0.00	0.00	0.00	41,072.74	0.00	0.00
RESPONSABILIDADES DE							
FUNCIONARIOS Y EMPLEADOS							
PEDRO SALOME GALARZA FLORES	3,889.93	0.00	0.00	0.00	3,889.93	0.00	0.00
MICHEL RAMOS RAMON ALEJANDRO	14,500.01	0.00	0.00	0.00	14,500.01	0.00	0.00
MARIA PLONEDA OROZCO	3,000.00	0.00	0.00	0.00	3,000.00	0.00	0.00
RIGOBERTO CHAVIRA VAZQUEZ	3,500.00	0.00	0.00	0.00	3,500.00	0.00	0.00




MUNICIPIO DE COQUIMATLAN, COL.
 Sistema Integral de Contabilidad Gubernamental
ANALISIS DE SALDOS CONTABLES
DEL 1 DE FEBRERO AL 29 DE FEBRERO DE 2024

Descripción	Saldo Anterior		Movimientos		Saldo Actual		Haber
	Debe	Haber	Debe	Haber	Debe	Haber	
JAVIER GEORGE OROZCO	0.00	2,017.21	0.00	0.00	0.00	0.00	2,017.21
JESUS CANDELARIO POLANCO LARIOS	200.00	0.00	0.00	0.00	200.00	0.00	0.00
MOLINA SALAZAR ESMERALDA	2,000.01	0.00	0.00	0.00	2,000.01	0.00	0.00
J. GUADALUPE MENDEZ JALOMO	3,000.00	0.00	0.00	0.00	3,000.00	0.00	0.00
OSCAR ORTIZ PADILLA	13,000.00	0.00	0.00	0.00	13,000.00	0.00	0.00
DEUDORES DIVERSOS POR GASTOS A COMPROBAR	631,188.51	0.00	0.00	0.00	631,188.51	0.00	0.00
SALVADOR MONTAÑO GUZMAN	39,100.26	0.00	0.00	0.00	39,100.26	0.00	0.00
MICHEL RAMOS RAMON ALEJANDRO	89,608.60	0.00	0.00	0.00	89,608.60	0.00	0.00
ROSALES ACOSTA SILVIA	7,600.00	0.00	0.00	0.00	7,600.00	0.00	0.00
ZENAIDO HERNANDEZ ESTRADA	8,805.07	0.00	0.00	0.00	8,805.07	0.00	0.00
AGUILA DELGADO EDGAR ELEAZAR	6,347.59	0.00	0.00	0.00	6,347.59	0.00	0.00
NESTOR LOPEZ GONZALEZ	51.97	0.00	0.00	0.00	51.97	0.00	0.00
RAMON NAVARRO OSORIO	5,700.00	0.00	0.00	0.00	5,700.00	0.00	0.00
JUAN CARLOS DECENA MENDEZ	670.02	0.00	0.00	0.00	670.02	0.00	0.00
JOSE GUADALUPE RIOS LARIOS	0.02	0.00	0.00	0.00	0.02	0.00	0.00
FLORENCIO LOPEZ CARDENAS	2,510.00	0.00	0.00	0.00	2,510.00	0.00	0.00
SALVADOR FUENTES PEDROZA	13,352.60	0.00	0.00	0.00	13,352.60	0.00	0.00
KARINA GUADALUPE SALAZAR CHAVEZ	108,935.19	0.00	0.00	0.00	108,935.19	0.00	0.00
SERGIO ALEJANDRO POLANCO CABELLOS	0.00	1,854.31	0.00	0.00	0.00	0.00	1,854.31
MARIA NEGRETE GAITAN	25,000.00	0.00	0.00	0.00	25,000.00	0.00	0.00
ORTEGA VILLASEÑOR JOSE LUCAS	23,598.87	0.00	0.00	0.00	23,598.87	0.00	0.00
PEDRO FABIAN CASTILLO VALDEZ	31,302.42	0.00	0.00	0.00	31,302.42	0.00	0.00
ALEJANDRO CEBALLOS QUIROZ	33.12	0.00	0.00	0.00	33.12	0.00	0.00
ROBERTO ESPINOZA MORFIN	15,808.00	0.00	0.00	0.00	15,808.00	0.00	0.00
MENDEZ GONZALEZ OCTAVIO	2,000.00	0.00	0.00	0.00	2,000.00	0.00	0.00
FLORA MIREYA UREÑA JARA	0.00	0.20	0.00	0.00	0.00	0.20	0.20
OCTAVIO MENDEZ GONZALEZ	0.00	14,052.00	0.00	0.00	0.00	0.00	14,052.00
KARINA MARISOL HEREDIA GUZMAN	48,364.50	0.00	0.00	0.00	48,364.50	0.00	0.00
RAMIRO TOSCANO SANCHEZ	6,387.00	0.00	0.00	0.00	6,387.00	0.00	0.00
PEDRO SALOME GALARZA FLORES	825.00	0.00	0.00	0.00	825.00	0.00	0.00
CORTES POLANCO ERNESTO	3,103.00	0.00	0.00	0.00	3,103.00	0.00	0.00
MACIAS JORGE ALEJANDRO	8,300.00	0.00	0.00	0.00	8,300.00	0.00	0.00
HECTOR MARTINEZ BENITEZ	7,848.00	0.00	0.00	0.00	7,848.00	0.00	0.00
LINO CASTELLANOS ORLANDO	93,913.52	0.00	0.00	0.00	93,913.52	0.00	0.00




MUNICIPIO DE COQUIMATLAN, COL.
Sistema Integral de Contabilidad Gubernamental
ANALISIS DE SALDOS CONTABLES
DEL 1 DE FEBRERO AL 29 DE FEBRERO DE 2024

Descripción	Saldo Anterior		Movimientos		Saldo Actual	
	Debe	Haber	Debe	Haber	Debe	Haber
JESUS LOPEZ GARCIA	11,301.85	0.00	0.00	0.00	11,301.85	0.00
JOSE IGNACIO GONZALEZ CARRILLO	500.00	0.00	0.00	0.00	500.00	0.00
PIZANO PEREZ MAYRA CITLALI	77,052.52	0.00	0.00	0.00	77,052.52	0.00
EUGENIA MARGARITA JIMENEZ COBIAN	2,057.90	0.00	0.00	0.00	2,057.90	0.00
ESTEBAN AVALOS VAZQUEZ	3,500.00	0.00	0.00	0.00	3,500.00	0.00
J INES ROSALES QUINTERO	1,000.00	0.00	0.00	0.00	1,000.00	0.00
FERNANDO RAUL ARIAS DUEÑAS	560.00	0.00	0.00	0.00	560.00	0.00
JOSE GUADALUPE BENAVIDES FLORIAN	1,958.00	0.00	0.00	0.00	1,958.00	0.00
OTROS DEUDORES DIVERSOS	173,155.57	0.00	0.00	0.00	173,155.57	0.00
AVILA CAPRISTO GILBERTO	4,196.92	0.00	0.00	0.00	4,196.92	0.00
HERNANDEZ BARREDA J. CRUZ	4,196.92	0.00	0.00	0.00	4,196.92	0.00
HERNANDEZ BARREDA J. FRANCISCO	8,393.89	0.00	0.00	0.00	8,393.89	0.00
MARTINEZ ORTEGA NORMA LORENA	5,241.47	0.00	0.00	0.00	5,241.47	0.00
CASTILLO MENDEZ ELIAS ALBERTO	8,215.72	0.00	0.00	0.00	8,215.72	0.00
PADILLA SANDOVAL PEDRO	7,499.48	0.00	0.00	0.00	7,499.48	0.00
BRIZUELA MIRANDA FRANCISCO	2,855.58	0.00	0.00	0.00	2,855.58	0.00
SALVADOR CEJA CHAVIRA	8,999.77	0.00	0.00	0.00	8,999.77	0.00
RENE TEJADA DENIZ	2,499.79	0.00	0.00	0.00	2,499.79	0.00
MA ELVA MEZA NAVA	3,000.00	0.00	0.00	0.00	3,000.00	0.00
LUCTANO RAYAS RAMOS	2,800.00	0.00	0.00	0.00	2,800.00	0.00
VICTOR SAUCEDO NUÑEZ	1,500.00	0.00	0.00	0.00	1,500.00	0.00
ERNESTINA RAMOS CASTILLO	1,799.87	0.00	0.00	0.00	1,799.87	0.00
MARIA LOPEZ MORENO	1,799.86	0.00	0.00	0.00	1,799.86	0.00
BELINDA HERNANDEZ CHINA	2,949.01	0.00	0.00	0.00	2,949.01	0.00
BERTHA VALENCIA MORALES	2,000.00	0.00	0.00	0.00	2,000.00	0.00
JOSE LUJES CARDENAS DE LA TORRE	10,000.00	0.00	0.00	0.00	10,000.00	0.00
YOLANDA AGUILAR BEAS	3,000.00	0.00	0.00	0.00	3,000.00	0.00
DIOCELINA AGUIRRE HERNANDEZ	1,000.00	0.00	0.00	0.00	1,000.00	0.00
FRANCISCO CORDOBA PEDRAZA	2,000.00	0.00	0.00	0.00	2,000.00	0.00
MA IRMA LETICIA MUÑIZ	2,508.31	0.00	0.00	0.00	2,508.31	0.00
MA DEL REFUGIO AVALOS LOPEZ	1,500.00	0.00	0.00	0.00	1,500.00	0.00
JOSE MANUEL DIAZ DIAZ	500.00	0.00	0.00	0.00	500.00	0.00
SILVIA MARTINEZ MILANEZ	2,000.00	0.00	0.00	0.00	2,000.00	0.00
FRANCISCO TOSCANO ROJO	3,000.00	0.00	0.00	0.00	3,000.00	0.00
MATILDE ALEJANDREZ LOPEZ	1,600.00	0.00	0.00	0.00	1,600.00	0.00




MUNICIPIO DE COQUIMATLAN, COL.
Sistema Integral de Contabilidad Gubernamental
ANALISIS DE SALDOS CONTABLES
DEL 1 DE FEBRERO AL 29 DE FEBRERO DE 2024

Descripción	Saldo Anterior		Movimientos		Saldo Actual		Haber
	Debe	Haber	Debe	Haber	Debe	Haber	
JESUS MENDOZA RUIZ	1,000.00	0.00	0.00	0.00	1,000.00	0.00	
SIMON RODRIGUEZ SANDOVAL	4,500.00	0.00	0.00	0.00	4,500.00	0.00	
MARGARITA CRUZ CAZARES	600.00	0.00	0.00	0.00	600.00	0.00	
VENTURINO MACIAS MENDOZA	2,000.00	0.00	0.00	0.00	2,000.00	0.00	
MODESTA MARTINEZ RODRIGUEZ	2,000.00	0.00	0.00	0.00	2,000.00	0.00	
GUILLERMINA ALCARAZ ROBLES	1,000.00	0.00	0.00	0.00	1,000.00	0.00	
MARIA DE LOS ANGELES SOTO	1,500.00	0.00	0.00	0.00	1,500.00	0.00	
SANDRA ROMERO MANCILLA	1,500.00	0.00	0.00	0.00	1,500.00	0.00	
MARISOL VENTURA CHAVEZ	1,500.00	0.00	0.00	0.00	1,500.00	0.00	
NARCISO LEON RUIZ	2,000.00	0.00	0.00	0.00	2,000.00	0.00	
ISABEL JUAREZ PATILA	3,000.00	0.00	0.00	0.00	3,000.00	0.00	
JUAN SOLIS GALINDO	1,249.97	0.00	0.00	0.00	1,249.97	0.00	
OSCAR GARCIA SILVA	5,000.00	0.00	0.00	0.00	5,000.00	0.00	
JESUS FERNANDO HEREDIA	3,250.01	0.00	0.00	0.00	3,250.01	0.00	
J JESUS SOSA LARIOS	3,750.00	0.00	0.00	0.00	3,750.00	0.00	
MA DOLORES RUIZ PEREZ	3,749.00	0.00	0.00	0.00	3,749.00	0.00	
MA DE LOURDES POLANCO GONZALEZ	4,000.00	0.00	0.00	0.00	4,000.00	0.00	
PEDRO CARDENAS CERVANTES	2,500.00	0.00	0.00	0.00	2,500.00	0.00	
ISAIAS PRADO SILVA	4,000.00	0.00	0.00	0.00	4,000.00	0.00	
MA MAGDALENA MOPRENO	2,500.00	0.00	0.00	0.00	2,500.00	0.00	
FIDELINA LEMUS GONZALEZ	5,000.00	0.00	0.00	0.00	5,000.00	0.00	
MA DEL REFUGIO VILLASEÑOR	4,500.00	0.00	0.00	0.00	4,500.00	0.00	
LEONARDO GONZAGA BALTAZAR	3,000.00	0.00	0.00	0.00	3,000.00	0.00	
GABRIEL MAGAÑA	10,000.00	0.00	0.00	0.00	10,000.00	0.00	
ELIZABETH JACOBO PEREZ	5,000.00	0.00	0.00	0.00	5,000.00	0.00	
INGRESOS POR RECUPERAR A CORTO PLAZO	1,000,000.00	0.00	0.00	0.00	1,000,000.00	0.00	
INGRESOS DEVENGADOS POR PARTICIPACIONES Y APORTACIONES FEDERALES	1,000,000.00	0.00	0.00	0.00	1,000,000.00	0.00	
CONVENIOS	1,000,000.00	0.00	0.00	0.00	1,000,000.00	0.00	
APOYOS EXTRAORDINARIOS	1,000,000.00	0.00	0.00	0.00	1,000,000.00	0.00	
APOYOS EXTRAORDINARIOS DE GOBIERNO DEL ESTADO	1,000,000.00	0.00	0.00	0.00	1,000,000.00	0.00	
DEUDORES POR ANTICIPOS DE TESORERIA A CORTO PLAZO	25,978.88	0.00	47,907.03	47,424.03	26,461.88	0.00	
DEUDORES POR FONDOS	25,978.88	0.00	47,907.03	47,424.03	26,461.88	0.00	




MUNICIPIO DE COQUIMATLAN, COL.
 Sistema Integral de Contabilidad Gubernamental
ANALISIS DE SALDOS CONTABLES
DEL 1 DE FEBRERO AL 29 DE FEBRERO DE 2024

Descripción	Saldo Anterior		Movimientos		Saldo Actual	
	Debe	Haber	Debe	Haber	Debe	Haber
REVOLVENTES						
PRESIDENCIA MUNICIPAL	0.00	10,892.93	0.00	0.00	0.00	10,892.93
PRECIADO BEAS ENRIQUE	0.00	6.00	0.00	0.00	0.00	6.00
SALVADOR FUENTES PEDROZA	710.00	0.00	0.00	0.00	710.00	0.00
PIZANO PEREZ MAYRA CITLALI	0.00	10,357.34	0.00	0.00	0.00	10,357.34
EUGENIA MARGARITA JIMENEZ COBIAN	0.00	109.59	0.00	0.00	0.00	109.59
JOSE GUADALUPE BENAVIDES FLORIAN	0.00	1,130.00	0.00	0.00	0.00	1,130.00
OFICIALÍA MAYOR	29,033.23	0.00	47,907.03	47,424.03	29,516.23	0.00
SERGIO HERNANDEZ TORRES	26.21	0.00	0.00	0.00	26.21	0.00
MONICA LIZETTE GUTIERREZ MENDOZA	6,277.41	0.00	0.00	0.00	6,277.41	0.00
VERONICA CALVARIO MONTAÑO	4,990.00	0.00	0.00	0.00	4,990.00	0.00
ENRIQUE ALEJANDRO PRECIADO URISTA	500.00	0.00	0.00	0.00	500.00	0.00
ARTURO SERAFIN HERNANDEZ SANTANA	500.00	0.00	0.00	0.00	500.00	0.00
FRANCISCO ANDRADE SANCHEZ	0.00	5,389.24	0.00	0.00	0.00	5,389.24
JOSE MANUEL SANCHEZ VAZQUEZ	0.00	0.46	0.00	0.00	0.00	0.46
DIAZ DECENA AARON SINAI	3,025.39	0.00	41,901.03	41,418.03	3,508.39	0.00
LEONOR ALCARAZ MANZO	11,103.92	0.00	0.00	0.00	11,103.92	0.00
ADAME GUTIERREZ MA. GUADALUPE	8,000.00	0.00	6,006.00	6,006.00	8,000.00	0.00
TESORERIA MUNICIPAL	12,659.75	0.00	0.00	0.00	12,659.75	0.00
DELGADO RAMIREZ JACQUELINE	0.00	0.10	0.00	0.00	0.00	0.10
FLORA MIREYA UREÑA JARA	3,000.00	0.00	0.00	0.00	3,000.00	0.00
JESUS LOPEZ GARCIA	5,000.00	0.00	0.00	0.00	5,000.00	0.00
ENRIQUE FIGUEROA FAJARDO	0.00	0.15	0.00	0.00	0.00	0.15
ESTEBAN AVALOS VAZQUEZ	4,660.00	0.00	0.00	0.00	4,660.00	0.00
DEPENDENCIAS SERVICIOS PÚBLICOS	110.35	0.00	0.00	0.00	110.35	0.00
ROGELIO RAMIREZ ARIAS	110.35	0.00	0.00	0.00	110.35	0.00
DEPENDENCIAS OBRAS PÚBLICAS Y/O DESARROLLO URBANO	0.00	4,931.52	0.00	0.00	0.00	4,931.52
SERGIO ALEJANDRO POLANCO CABELLOS	0.00	4,931.52	0.00	0.00	0.00	4,931.52
PRESTAMOS OTORGADOS A CORTO PLAZO	18,642,413.65	0.00	377,290.00	461,291.91	18,558,411.74	0.00




MUNICIPIO DE COQUIMATLAN, COL.
Sistema Integral de Contabilidad Gubernamental
ANALISIS DE SALDOS CONTABLES
DEL 1 DE FEBRERO AL 29 DE FEBRERO DE 2024

Descripción	Saldo Anterior		Movimientos		Saldo Actual	
	Debe	Haber	Debe	Haber	Debe	Haber
PRÉSTAMOS AL SECTOR PÚBLICO	18,642,413.65	0.00	377,290.00	461,291.91	18,558,411.74	0.00
PRÉSTAMOS PARA ENTIDADES DE LA ADMINISTRACIÓN PARAMUNICIPAL	18,642,413.65	0.00	377,290.00	461,291.91	18,558,411.74	0.00
COMISION DE AGUA POTABLE	18,575,060.65	0.00	377,290.00	461,291.91	18,491,058.74	0.00
SAT	67,353.00	0.00	0.00	0.00	67,353.00	0.00
DERECHOS A RECIBIR BIENES O SERVICIOS	2,122,470.53	0.00	0.00	0.00	2,122,470.53	0.00
ANTICIPO A PROVEEDORES POR ADQUISICIÓN DE BIENES Y PRESTACIÓN DE SERVICIOS A CORTO PLAZO	1,580,768.40	0.00	0.00	0.00	1,580,768.40	0.00
ANTICIPO A PROVEEDORES POR ADQUISICIÓN DE BIENES DE CONSUMO	1,369,993.93	0.00	0.00	0.00	1,369,993.93	0.00
OMETEOTL LEON URIBE CASTILLO	150,000.00	0.00	0.00	0.00	150,000.00	0.00
SIRIA SARAI ESPINOSA OSEGUERA	278,920.13	0.00	0.00	0.00	278,920.13	0.00
RAFAEL MENDOZA GODINEZ	16,000.00	0.00	0.00	0.00	16,000.00	0.00
PLASENCIA ACUEDUCTO SA DE CV	6,370.00	0.00	0.00	0.00	6,370.00	0.00
FLORENCIO MENDEZ GUTIERREZ	5,000.00	0.00	0.00	0.00	5,000.00	0.00
MA. CARMEN RAMIREZ BARRERA	35,825.00	0.00	0.00	0.00	35,825.00	0.00
NETZAHUALCOYOTL AMEZCUA RENTERIA	24,000.00	0.00	0.00	0.00	24,000.00	0.00
JAVIER GONZALEZ CHAVEZ	47,425.30	0.00	0.00	0.00	47,425.30	0.00
CARLOS MUÑOZ DEL RIO	38,999.86	0.00	0.00	0.00	38,999.86	0.00
PEDRO MICHEL COBIAN	16,109.00	0.00	0.00	0.00	16,109.00	0.00
PLAYERAS Y CAMISAS DE COLIMA S. DE R.L. DE C.V.	162,946.72	0.00	0.00	0.00	162,946.72	0.00
FLORENCIO LARIOS GAYTAN S.A DE C.V.	10,000.00	0.00	0.00	0.00	10,000.00	0.00
BOGAR GERZAIN VALDOVINOS GIL	0.00	0.20	0.00	0.00	0.00	0.20
ERNESTO RAMOS LOPEZ	2,250.00	0.00	0.00	0.00	2,250.00	0.00
FERNANDO ORTIZ PEREZ	6,090.00	0.00	0.00	0.00	6,090.00	0.00
STAR PUBLICIDAD E IMPRESION, S.A. DE C.V.	24,630.28	0.00	0.00	0.00	24,630.28	0.00
JUAN GABRIEL NUÑEZ BAUTISTA	67,312.00	0.00	0.00	0.00	67,312.00	0.00
JOSE TORRES GARCIA	0.00	18,532.16	0.00	0.00	0.00	18,532.16
MACIAS JORGE ALEJANDRO	4,000.00	0.00	0.00	0.00	4,000.00	0.00
JORGE MANUEL PADILLA CONTRERAS	228,072.00	0.00	0.00	0.00	228,072.00	0.00




MUNICIPIO DE COQUIMATLAN, COL.
Sistema Integral de Contabilidad Gubernamental
ANALISIS DE SALDOS CONTABLES
DEL 1 DE FEBRERO AL 29 DE FEBRERO DE 2024

Descripción	Saldo Anterior		Movimientos		Saldo Actual	
	Debe	Haber	Debe	Haber	Debe	Haber
YOLANDA JIMENEZ VIDRIO	30,000.00	0.00	0.00	0.00	30,000.00	0.00
LUIS FRANCISCO LOPEZ MONTAÑO	10,000.00	0.00	0.00	0.00	10,000.00	0.00
CRISTINA GUERRERO GALLEGOS	1,276.00	0.00	0.00	0.00	1,276.00	0.00
J. JESUS GONZALEZ HERMANDEZ	14,500.00	0.00	0.00	0.00	14,500.00	0.00
EDGAR OCTAVIO GONZALEZ MEDINA	208,800.00	0.00	0.00	0.00	208,800.00	0.00
ANTICIPO A PROVEEDORES POR PRESTACION DE SERVICIOS	210,774.47	0.00	0.00	0.00	210,774.47	0.00
ENRIQUE ALEJANDRO PRECIADO URISTA	86,428.47	0.00	0.00	0.00	86,428.47	0.00
GUILLERMO NAVARRO OCHOA	30,000.00	0.00	0.00	0.00	30,000.00	0.00
MENESES FLORES FELIPE	30,000.00	0.00	0.00	0.00	30,000.00	0.00
LUIS ALFONSO MACIAS ZEPEDA	10,000.00	0.00	0.00	0.00	10,000.00	0.00
CORPORATIVO ELECTRICO TAPATIO	54,346.00	0.00	0.00	0.00	54,346.00	0.00
ANTICIPO A CONTRATISTAS POR OBRAS PÚBLICAS A CORTO PLAZO	541,702.13	0.00	0.00	0.00	541,702.13	0.00
ANTICIPOS A CONTRATISTAS DE OBRA PÚBLICA POR EJERCICIO FISCAL	89,809.56	0.00	0.00	0.00	89,809.56	0.00
ANTICIPOS EJERCICIO FISCAL 2012	89,809.56	0.00	0.00	0.00	89,809.56	0.00
ANTICIPO A CONTRATISTAS FAIS	56,889.99	0.00	0.00	0.00	56,889.99	0.00
GILDARDO ALVAREZ PULIDO	50,000.00	0.00	0.00	0.00	50,000.00	0.00
CASTILLO TRINIDAD Y ASOCIADOS S.A DE C.V.	0.00	0.01	0.00	0.00	0.00	0.01
FRANCISCO VEGA CARRILLO	6,890.00	0.00	0.00	0.00	6,890.00	0.00
ANTICIPOS A CONTRATISTAS DE OBRA PÚBLICA CON RECURSOS TRANSFERIDOS DE PROGRAMA 3X1 PARA MIGRANTES	32,919.57	0.00	0.00	0.00	32,919.57	0.00
GILDARDO ALVAREZ PULIDO	13,919.57	0.00	0.00	0.00	13,919.57	0.00
CONSTRUCCION Y MANTENIMIENTO EMACOL S.C.	19,000.00	0.00	0.00	0.00	19,000.00	0.00
SIGPOT	451,892.57	0.00	0.00	0.00	451,892.57	0.00
ACTIVO NO CIRCULANTE BIENES INMUEBLES, INFRAESTRUCTURA Y CONSTRUCCIONES EN PROCESO	249,200,034.94	0.00	25,398.65	0.00	249,225,433.59	0.00
	229,124,482.14	0.00	0.00	0.00	229,124,482.14	0.00




MUNICIPIO DE COQUIMATLAN, COL.
Sistema Integral de Contabilidad Gubernamental
ANÁLISIS DE SALDOS CONTABLES
DEL 1 DE FEBRERO AL 29 DE FEBRERO DE 2024

Descripción	Saldo Anterior		Movimientos		Saldo Actual	
	Debe	Haber	Debe	Haber	Debe	Haber
VIVIENDAS	6,624,464.03	0.00	0.00	0.00	6,624,464.03	0.00
VIVIENDAS EN ZONAS MARGINADAS	4,174,464.03	0.00	0.00	0.00	4,174,464.03	0.00
OTRAS VIVIENDAS PARA FINES DEL ENTE PÚBLICO	2,450,000.00	0.00	0.00	0.00	2,450,000.00	0.00
EDIFICIOS NO HABITACIONALES	10,694,900.32	0.00	0.00	0.00	10,694,900.32	0.00
UNIDADES DEPORTIVAS, PARQUES Y JARDINES	10,706,239.72	0.00	0.00	0.00	10,706,239.72	0.00
ESTACIONAMIENTOS Y APARCADEROS	0.00	11,339.40	0.00	0.00	0.00	11,339.40
CONSTRUCCIONES EN PROCESO EN BIENES DE DOMINIO PÚBLICO	191,219,083.36	0.00	0.00	0.00	191,219,083.36	0.00
EDIFICACIÓN HABITACIONAL EN PROCESO	10,667,296.46	0.00	0.00	0.00	10,667,296.46	0.00
AMPLIACION DE VIVIENDA	10,667,296.46	0.00	0.00	0.00	10,667,296.46	0.00
EDIFICACIÓN NO HABITACIONAL EN PROCESO	20,162,916.69	0.00	0.00	0.00	20,162,916.69	0.00
RASTROS Y PROCESADORAS DE CARNES	699,329.18	0.00	0.00	0.00	699,329.18	0.00
UNIDADES DEPORTIVAS, PARQUES Y JARDINES	11,925,229.85	0.00	0.00	0.00	11,925,229.85	0.00
EDIFICIOS PARA RECREACIÓN, ESPECTACULOS Y DE CONVIVENCIA SOCIAL EN ESPACIOS PÚBLICOS	7,538,357.66	0.00	0.00	0.00	7,538,357.66	0.00
CONSTRUCCIÓN DE OBRAS PARA EL ABASTECIMIENTO DE AGUA, PETRÓLEO, GAS, ELECTRICIDAD Y TELECOMUNICACIONES EN PROCESO	17,189,529.64	0.00	0.00	0.00	17,189,529.64	0.00
CONSTRUCCIÓN DE OBRAS PARA EL ABASTECIMIENTO DE AGUA	17,189,529.64	0.00	0.00	0.00	17,189,529.64	0.00
DIVISIÓN DE TERRENOS Y CONSTRUCCIÓN DE OBRAS DE URBANIZACIÓN EN PROCESO	123,576,670.37	0.00	0.00	0.00	123,576,670.37	0.00
CONSTRUCCIÓN DE BARDAS PERIMETRALES PARA LA DIVISIÓN DE TERRENOS	131,652.17	0.00	0.00	0.00	131,652.17	0.00
CONSTRUCCIÓN DE OBRAS DE VIALIDADES	18,737,243.95	0.00	0.00	0.00	18,737,243.95	0.00
CONSTRUCCIÓN DE OBRAS DE DRENAJE Y ALCANTARILLADO	33,443,949.07	0.00	0.00	0.00	33,443,949.07	0.00
CONSTRUCCIÓN DE OBRAS DE BANQUETAS, RAMPAS Y MACHUELOS	3,685,967.14	0.00	0.00	0.00	3,685,967.14	0.00




MUNICIPIO DE COQUIMATLAN, COL.
Sistema Integral de Contabilidad Gubernamental
ANÁLISIS DE SALDOS CONTABLES
DEL 1 DE FEBRERO AL 29 DE FEBRERO DE 2024

Descripción	Saldo Anterior		Movimientos		Saldo Actual	
	Debe	Haber	Debe	Haber	Debe	Haber
CONSTRUCCIÓN DE OBRAS DE ALUMBRADO PÚBLICO	19,208,919.01	0.00	0.00	0.00	19,208,919.01	0.00
CONSTRUCCIÓN DE OBRAS DE PASOS PEATONALES, PUENTES Y SIMILARES	2,582,683.86	0.00	0.00	0.00	2,582,683.86	0.00
CONSTRUCCIÓN DE OTRAS OBRAS DE URBANIZACIÓN	45,786,255.17	0.00	0.00	0.00	45,786,255.17	0.00
CONSTRUCCIÓN DE VÍAS DE COMUNICACIÓN EN PROCESO	4,499,678.75	0.00	0.00	0.00	4,499,678.75	0.00
CONSTRUCCIÓN DE CAMINOS RURALES	4,499,678.75	0.00	0.00	0.00	4,499,678.75	0.00
OTRAS CONSTRUCCIONES DE INGENIERÍA CIVIL U OBRA PESADA EN PROCESO	7,410,135.56	0.00	0.00	0.00	7,410,135.56	0.00
OTRAS CONSTRUCCIONES EN PROCESO	7,410,135.56	0.00	0.00	0.00	7,410,135.56	0.00
INSTALACIONES Y EQUIPAMIENTO EN CONSTRUCCIONES EN PROCESO	4,274,592.41	0.00	0.00	0.00	4,274,592.41	0.00
VIVIENDAS EN ZONAS MARGINADAS	349,999.84	0.00	0.00	0.00	349,999.84	0.00
CONSTRUCCIÓN DE OBRAS DE VIALIDADES	596,993.48	0.00	0.00	0.00	596,993.48	0.00
CONSTRUCCIÓN DE OBRAS DE DRENAJE Y ALCANTARILLADO	1,009,683.46	0.00	0.00	0.00	1,009,683.46	0.00
CONSTRUCCIÓN DE OBRAS DE ALUMBRADO PÚBLICO	2,317,915.63	0.00	0.00	0.00	2,317,915.63	0.00
TRABAJOS DE ACABADOS EN EDIFICACIONES Y OTROS TRABAJOS ESPECIALIZADOS EN PROCESO	3,438,263.48	0.00	0.00	0.00	3,438,263.48	0.00
UNIDADES DEPORTIVAS, PARQUES Y JARDINES	2,349,578.10	0.00	0.00	0.00	2,349,578.10	0.00
CONSTRUCCIÓN DE OTRAS OBRAS DE URBANIZACIÓN	1,088,685.38	0.00	0.00	0.00	1,088,685.38	0.00
CONSTRUCCIONES EN PROCESO EN BIENES PROPIOS	20,586,034.43	0.00	0.00	0.00	20,586,034.43	0.00
DIVISIÓN DE TERRENOS Y CONSTRUCCIÓN DE OBRAS DE URBANIZACIÓN EN PROCESO	1,793,176.51	0.00	0.00	0.00	1,793,176.51	0.00
CONSTRUCCIÓN DE OBRAS DE VIALIDADES	1,344,691.21	0.00	0.00	0.00	1,344,691.21	0.00
CONSTRUCCIÓN DE OBRAS DE	102,416.12	0.00	0.00	0.00	102,416.12	0.00




MUNICIPIO DE COQUIMATLAN, COL.
Sistema Integral de Contabilidad Gubernamental
ANALISIS DE SALDOS CONTABLES
DEL 1 DE FEBRERO AL 29 DE FEBRERO DE 2024

Descripción	Saldo Anterior		Movimientos		Saldo Actual	
	Debe	Haber	Debe	Haber	Debe	Haber
ALUMBRADO PÚBLICO						
CONSTRUCCIÓN DE OTRAS OBRAS DE URBANIZACIÓN	346,069.18	0.00	0.00	0.00	346,069.18	0.00
OTRAS CONSTRUCCIONES DE INGENIERÍA CIVIL U OBRA PESADA EN PROCESO	4,894,008.45	0.00	0.00	0.00	4,894,008.45	0.00
OTRAS CONSTRUCCIONES EN PROCESO	4,894,008.45	0.00	0.00	0.00	4,894,008.45	0.00
INSTALACIONES Y EQUIPAMIENTO EN CONSTRUCCIONES EN PROCESO	357,567.56	0.00	0.00	0.00	357,567.56	0.00
EDIFICIOS PARA OFICINAS ADMINISTRATIVAS Y DE SERVICIOS AL PÚBLICO	200,395.00	0.00	0.00	0.00	200,395.00	0.00
OTRAS CONSTRUCCIONES EN PROCESO	157,172.56	0.00	0.00	0.00	157,172.56	0.00
TRABAJOS DE ACABADOS EN EDIFICACIONES Y OTROS TRABAJOS ESPECIALIZADOS EN PROCESO	13,541,281.91	0.00	0.00	0.00	13,541,281.91	0.00
CONSTRUCCIÓN DE OTRAS OBRAS DE URBANIZACIÓN	13,541,281.91	0.00	0.00	0.00	13,541,281.91	0.00
BIENES MUEBLES MOBILIARIO Y EQUIPO DE ADMINISTRACIÓN	18,327,383.34	0.00	25,398.65	0.00	18,352,781.99	0.00
MUEBLES DE OFICINA Y ESTANTERÍA EQUIPO DE CÓMPUTO Y DE TECNOLOGÍAS DE LA INFORMACIÓN	15,977,986.89	0.00	25,398.65	0.00	16,003,385.54	0.00
OTROS MOBILIARIOS Y EQUIPOS DE ADMINISTRACIÓN	39,510.01	0.00	0.00	0.00	39,510.01	0.00
BIENES DE INVENTARIO SALDOS INICIALES	219,985.62	0.00	0.00	0.00	245,384.27	0.00
12 ESCRITORIOS DE 1.2 X .60 X .75 (9 CEREZO Y 3 CHOCOLATES)	4,065,372.03	0.00	0.00	0.00	4,065,372.03	0.00
8 MESAS PARA COMPUTADORAS DE .6 X .40 X .75 COLOR CEREZO	9,727,501.22	0.00	0.00	0.00	9,727,501.22	0.00
7 MESAS PAR AIMPRESORAS DE .6 X .40 X .75 COLOR NEGRO	17,956.80	0.00	0.00	0.00	17,956.80	0.00
3 ARCHIVEROS DE 3 GAVETAS COLOR CEREZO CON NEGRO	5,382.40	0.00	0.00	0.00	5,382.40	0.00
37 SILLAS DE VISTA COLOR CAFE	4,790.80	0.00	0.00	0.00	4,790.80	0.00
	8,630.40	0.00	0.00	0.00	8,630.40	0.00
	11,803.00	0.00	0.00	0.00	11,803.00	0.00




MUNICIPIO DE COQUIMATLAN, COL.
Sistema Integral de Contabilidad Gubernamental
ANALISIS DE SALDOS CONTABLES
DEL 1 DE FEBRERO AL 29 DE FEBRERO DE 2024

Descripción	Saldo Anterior		Movimientos		Saldo Actual	
	Debe	Haber	Debe	Haber	Debe	Haber
NEGRO BITONADO						
12 SILLAS SECRETARIALES CON BRAZO COLOR NEGRO	13,858.75	0.00	0.00	0.00	13,858.75	0.00
12 SILLON SEMI EJECUTIVO COLOR NEGRO	14,343.17	0.00	0.00	0.00	14,343.17	0.00
6 CONJUNTO DANES COLOR CHOCOLATE	79,448.40	0.00	0.00	0.00	79,448.40	0.00
1 MOSTRADOR DE 2.4 X .60 X 1.10 COLOR CHOCOLATE	8,676.80	0.00	0.00	0.00	8,676.80	0.00
1 CAJONERA TRIPLE COLOR CHOCOLATE	1,496.40	0.00	0.00	0.00	1,496.40	0.00
2 MODULOS EN I DE 1.40 X 1.60 X .60 X .45 X .75 COLOR CEREZO	2,934.80	0.00	0.00	0.00	2,934.80	0.00
2 LATERALES CON CAJONERAS COLOR CEREZO CON NEGRO	2,760.80	0.00	0.00	0.00	2,760.80	0.00
1 LIBRERO DE .86 X .40 X 1.90	3,306.00	0.00	0.00	0.00	3,306.00	0.00
1 MODULO DE 2.00 X 2.00 X 1.60 X .40 X .75 COLOR CEREZO CON NEGRO	6,820.80	0.00	0.00	0.00	6,820.80	0.00
2 LIBREROS DE 1.00 X .40 X 1.20 CON PUERTAS COLOR CEREZO/NEGRO	8,584.00	0.00	0.00	0.00	8,584.00	0.00
3 LIBRESOS DE 2.40X.40X1.14 CON ENTREPANOS Y PUERTAS	16,356.00	0.00	0.00	0.00	16,356.00	0.00
1 LIBRESO DE 2.40 X .40 X .86 CON ENTREPANOS Y PUERTAS	4,616.80	0.00	0.00	0.00	4,616.80	0.00
1 MODULO DE RECEPCION DE 7.40X.60X1.10 CON REPISA	11,414.40	0.00	0.00	0.00	11,414.40	0.00
5 PORTA TECLADO DESLIZABLE COLOR CEREZO CON NEGRO	1,682.00	0.00	0.00	0.00	1,682.00	0.00
5 PORTA CPU MOVILCOLOR CEREZO CON NEGRO	1,566.00	0.00	0.00	0.00	1,566.00	0.00
5 CAJONERA UN CAJON LAPICERO Y UNO DE ARCHIVO	3,648.20	0.00	0.00	0.00	3,648.20	0.00
1 MEZA PARA IMPRESORA DE 1.00X.50X.75 CEREZO CON NEGRO	1,148.40	0.00	0.00	0.00	1,148.40	0.00
1 MESA DE JUNATS DE 1.60X.80X.75 COLOR CHOCOLATE	1,728.40	0.00	0.00	0.00	1,728.40	0.00
1 LIBRERO DE 1.40X.40X2.00 CON PUERTAS COLOR CHOCOLATE	9,744.00	0.00	0.00	0.00	9,744.00	0.00
1 LIBRERO DE 1.70X.40X2 CON PUETAS COLOR CHOCOLATE	8,584.00	0.00	0.00	0.00	8,584.00	0.00




MUNICIPIO DE COQUIMATLAN, COL.
Sistema Integral de Contabilidad Gubernamental
ANALISIS DE SALDOS CONTABLES
DEL 1 DE FEBRERO AL 29 DE FEBRERO DE 2024

Descripción	Saldo Anterior		Movimientos		Saldo Actual	
	Debe	Haber	Debe	Haber	Debe	Haber
6 SILLAS DE VISTA COLOR CAFE NEGRO BITONADO	3,062.40	0.00	0.00	0.00	3,062.40	0.00
1 MESA DE CENTRO DE .80X.40X.55 COLOR CHOCOLATE	719.20	0.00	0.00	0.00	719.20	0.00
10 SILLONES CH-100 COLOR NEGRO CROMADOS	33,524.00	0.00	0.00	0.00	33,524.00	0.00
1 SILLON OHE-205 CROMADO COLOR NEGRO	6,262.84	0.00	0.00	0.00	6,262.84	0.00
1 MESA DE JUNATS EN FORMA DE U DE 5.00X.60X.75	11,576.80	0.00	0.00	0.00	11,576.80	0.00
2 LIBREROS DE .65X.40X.90 CON PUERTAS COLOR CHOCOLATE	14,414.16	0.00	0.00	0.00	14,414.16	0.00
1 ESCRITORIO DE 2.40X.80X.75 CON CAJONERA Y LATERAL CON CAJONERA	18,700.94	0.00	0.00	0.00	18,700.94	0.00
1 MESA DE CENTRO CON CRISTAL DE .80X.40X.55 COLOR CHOCOLATE	1,532.86	0.00	0.00	0.00	1,532.86	0.00
2 MESA ESQUINERA DE 60X60 CON CRISTAL COLOR CHOCOLATE	2,737.60	0.00	0.00	0.00	2,737.60	0.00
1 GAVETA COLGANTE DE 1.00X.40X.40 COLOR CEREZO CON NEGRO	2,030.00	0.00	0.00	0.00	2,030.00	0.00
1 MUEBLE PARA RED DE .86X.40X1.80 CON PATAS COLOR CREZO	4,292.00	0.00	0.00	0.00	4,292.00	0.00
1 ESCRITORIO DE 1.50X.60X.75 CON LATERAL DE 1.10X.45X.75 Y LIBRERO	6,878.80	0.00	0.00	0.00	6,878.80	0.00
3 CUBIERTAS DE ESCRITORIO DE 1.80X.75 DE 28 MM COLOR CHOCOLATE	3,584.40	0.00	0.00	0.00	3,584.40	0.00
3 PUENTES DE .90X.40 CON PORTA TECLADO	3,375.60	0.00	0.00	0.00	3,375.60	0.00
1 GAVETA COLGANTE DE 1.20X.40X.40 CONTRES PUERTAS	1,914.00	0.00	0.00	0.00	1,914.00	0.00
1 LIBRERO DE 1.10X.40X1.82 CON PUERTAS COLOR CHOCOLATE	4,628.40	0.00	0.00	0.00	4,628.40	0.00
1 MESA DE .70X.40X.72 CON ENTREPAÑO Y RODAJAS	800.40	0.00	0.00	0.00	800.40	0.00
1 MESA DE .70X.40X.75 CON ENTREPAÑOS Y NIVELADORES	754.00	0.00	0.00	0.00	754.00	0.00
1 MUEBLE TIPO GAVETA PARA COCINETA DE 1.76X.40X.60 CON PUERTAS COLOR CHOCOLATE	2,894.20	0.00	0.00	0.00	2,894.20	0.00




MUNICIPIO DE COQUIMATLAN, COL.
Sistema Integral de Contabilidad Gubernamental
ANALISIS DE SALDOS CONTABLES
DEL 1 DE FEBRERO AL 29 DE FEBRERO DE 2024

Descripción	Saldo Anterior		Movimientos		Saldo Actual	
	Debe	Haber	Debe	Haber	Debe	Haber
1 MUEBLE APARENTE DE 2.05X.60X.83 PARA COCINETA COLOR CHOCOLATE	2,424.40	0.00	0.00	0.00	2,424.40	0.00
1 MUEBLE TIPO GAVETA COLGANTE DE 1.47X.63X.60 CON PUERTAS COLOR CHOCOLATE	4,123.80	0.00	0.00	0.00	4,123.80	0.00
1 MUEBLE APARENTE DE 1.47X.63X93 CON PUERTAS COLOR CHOCOLATE	3,027.60	0.00	0.00	0.00	3,027.60	0.00
1 NICHOPARA BANDERA DE TRES NIVELES COLOR CHOCOLATE	2,668.00	0.00	0.00	0.00	2,668.00	0.00
1 MESA DE CENTRO DE .80X.80 CON CRISTAL COLOR CHOCOLATE	2,367.56	0.00	0.00	0.00	2,367.56	0.00
1 CUBIERTA DE CRISTAL DE 1.90X.80	807.36	0.00	0.00	0.00	807.36	0.00
1 CUBIERTA DE CRISTAL DE 1.55X.40	330.60	0.00	0.00	0.00	330.60	0.00
1 CUBIERTA DE CRISTAL DE 2.10X.40	451.22	0.00	0.00	0.00	451.22	0.00
1 STAND DE PASTICO CORRUGADO 100% POLIPROPILENO	3,543.80	0.00	0.00	0.00	3,543.80	0.00
1 SALA MOD MANCHESTER 3-2-1	9,350.00	0.00	0.00	0.00	9,350.00	0.00
1 RP-8010-IV SILLON EJEC. RESP. ALTO INORY MEC KNEE-TIL IVORY	6,495.77	0.00	0.00	0.00	6,495.77	0.00
2 OHV-54 SILLON DE VISTA CALEA	3,245.68	0.00	0.00	0.00	3,245.68	0.00
2 PODADORAS MURRAY 6.5HP BOLSA 22 LL 44	11,999.99	0.00	0.00	0.00	11,999.99	0.00
1 IMPRESORA MULTIFUNCIONAL HP F3050	1,200.00	0.00	0.00	0.00	1,200.00	0.00
1 ESTUFA ACROS MOD AFT1800T	4,593.01	0.00	0.00	0.00	4,593.01	0.00
1 BASCULA CON ESTIRAMIENTO CAMRY	4,749.97	0.00	0.00	0.00	4,749.97	0.00
13 BASCULA DE PUISO SENCILLA CAMRY	8,840.05	0.00	0.00	0.00	8,840.05	0.00
2 SET BAUNOMENTRO CON ESTETOSCOPIO DUPLEX LUMED	1,409.99	0.00	0.00	0.00	1,409.99	0.00
13 RADIOGRABADORA SONY MOD.CFD-RG880CP	51,350.11	0.00	0.00	0.00	51,350.11	0.00
1 REPRODUCTOR DE VIDEO SONY XGA VPL-EX100	7,500.00	0.00	0.00	0.00	7,500.00	0.00
1 LAPTOP SONY VPCYB35AL/S,PLATA	7,769.99	0.00	0.00	0.00	7,769.99	0.00
1 CAMARA DIGITAL SONY W570	9,928.95	0.00	0.00	0.00	9,928.95	0.00
1 MESA DE MAYO,CROMADA.DE 1.20X80MTS.	3,364.00	0.00	0.00	0.00	3,364.00	0.00
1 PORTAFOLIO PARA LA	710.00	0.00	0.00	0.00	710.00	0.00




MUNICIPIO DE COQUIMATLAN, COL.
Sistema Integral de Contabilidad Gubernamental
ANALISIS DE SALDOS CONTABLES
DEL 1 DE FEBRERO AL 29 DE FEBRERO DE 2024

Descripción	Saldo Anterior		Movimientos		Saldo Actual	
	Debe	Haber	Debe	Haber	Debe	Haber
COMPUTADORA SONY VPCEK20ALW BLANCA						
1 MEMORIA USB KINGSTON 16 GB	350.00	0.00	0.00	0.00	350.00	0.00
1 MEMORIA DE 16 GB SD PARA CAMARA SONY MOD.DSCW570	700.00	0.00	0.00	0.00	700.00	0.00
1 BOCINAS PARA COMPUTADORA ACTEK SERIE 370	600.00	0.00	0.00	0.00	600.00	0.00
1 LECTOR DE MEMORIA CON ENTRADA ESB	150.00	0.00	0.00	0.00	150.00	0.00
3 LICUADORA PROCTOR SILEX MOD. 53171R 3 VEL	2,367.06	0.00	0.00	0.00	2,367.06	0.00
4 VAPORERAS DE ACERO VASCONIA	2,640.02	0.00	0.00	0.00	2,640.02	0.00
5 CUCHARON PARA AGUA VASCONIA	399.91	0.00	0.00	0.00	399.91	0.00
1 SILLA SECRETARIAL MOD-E-20 NEGRO	785.00	0.00	0.00	0.00	785.00	0.00
3 SILLAS SECRETARIALES COLOR VINO	1,397.25	0.00	0.00	0.00	1,397.25	0.00
2 SILLAS SECRETARIALES ERGONOMICO	1,999.85	0.00	0.00	0.00	1,999.85	0.00
2 SILLA JIFA DE VISITANTE	598.00	0.00	0.00	0.00	598.00	0.00
ESCALERA EXTENSION 494- 28ESC.8.54 MTS.	2,116.00	0.00	0.00	0.00	2,116.00	0.00
8 COMPUTADORAS MARCA HP MS230LA 2GB	87,447.02	0.00	0.00	0.00	87,447.02	0.00
PORTATIL EEE PC 1001PXD-EM17	4,599.99	0.00	0.00	0.00	4,599.99	0.00
CAMARA CLEAR SHORT 30	247.02	0.00	0.00	0.00	247.02	0.00
PORTACAMARA	25.00	0.00	0.00	0.00	25.00	0.00
MOTOBOMBA CENTRIFUGA HORIZONTAL MARCA EVANS MODELO 4HME0200A	3,880.00	0.00	0.00	0.00	3,880.00	0.00
AIRE ACONDICIONADO TIPO MINI SPLIT	48,394.04	0.00	0.00	0.00	48,394.04	0.00
GATO DE PATIN 3 TONELADAS TORIN	2,400.00	0.00	0.00	0.00	2,400.00	0.00
EQUIPO KENWOOD MODELO TX 2302K, VHF , 16 CANALES, 5 WATTS	8,725.21	0.00	0.00	0.00	8,725.21	0.00
MOTOBOMBA 1" KOSHIN 1.5 HP	4,200.00	0.00	0.00	0.00	4,200.00	0.00
DESBROZADORA HUSQVARNA MODELO 345FR 45.7 CC	69,045.01	0.00	0.00	0.00	69,045.01	0.00
PODADORA MTD 6.25 HP 21 CON BOLSA 3 EN 1	5,999.99	0.00	0.00	0.00	5,999.99	0.00




MUNICIPIO DE COQUIMATLAN, COL.
 Sistema Integral de Contabilidad Gubernamental
ANALISIS DE SALDOS CONTABLES
DEL 1 DE FEBRERO AL 29 DE FEBRERO DE 2024

Descripción	Saldo Anterior		Movimientos		Saldo Actual	
	Debe	Haber	Debe	Haber	Debe	Haber
TRACTOR HUSQVARNA 23HP KOHLER 46	54,900.00	0.00	0.00	0.00	54,900.00	0.00
RADIO KENWOOD TK2302 S-B102888	5,800.00	0.00	0.00	0.00	5,800.00	0.00
TELEFONO UNILINEA KY TS 5500	930.00	0.00	0.00	0.00	930.00	0.00
VEHICULO TOYOTA HILUX DOB. CAB SR MODELO 2014 (3)	746,068.98	0.00	0.00	0.00	746,068.98	0.00
SEIS COMPUTADORAS ARMADAS	65,417.04	0.00	0.00	0.00	65,417.04	0.00
DOS MULTIFUNCIONAL LASER	12,191.60	0.00	0.00	0.00	12,191.60	0.00
BROTHER MFC-8710DW						
IMPRESORA EPSON L 120	2,290.00	0.00	0.00	0.00	2,290.00	0.00
LAP TOP BUNDLE NANI4	48,099.59	0.00	0.00	0.00	48,099.59	0.00
IMPRESORA HP DESIGNJET	87,114.46	0.00	0.00	0.00	87,114.46	0.00
REGULADOR DE VOLTAJE 300	1,450.00	0.00	0.00	0.00	1,450.00	0.00
NO BREAK SMART BIT	8,004.00	0.00	0.00	0.00	8,004.00	0.00
1 EQUIPO DE COMPUTO PORCESADOR INTEL 21.5 P	8,305.00	0.00	0.00	0.00	8,305.00	0.00
2 EQUIPO DE COMPUTO PROCESADOR INTEL 23 PL	19,540.00	0.00	0.00	0.00	19,540.00	0.00
8 EQUIPO COMPUTO PROCESADOR INTEL 21.5 P	74,800.00	0.00	0.00	0.00	74,800.00	0.00
1 EQUIPO DE COMPUTO PROCESADOR 15 4460	14,425.00	0.00	0.00	0.00	14,425.00	0.00
MOBILIARIO Y EQUIPO EDUCACIONAL Y RECREATIVO	976,786.99	0.00	0.00	0.00	976,786.99	0.00
CÁMARAS FOTOGRAFICAS Y DE VIDEO	12,998.99	0.00	0.00	0.00	12,998.99	0.00
OTRO MOBILIARIO Y EQUIPO EDUCACIONAL Y RECREATIVO	963,788.00	0.00	0.00	0.00	963,788.00	0.00
EQUIPO DE DEFENSA Y SEGURIDAD	1,372,609.46	0.00	0.00	0.00	1,372,609.46	0.00
OTROS BIENES MUEBLES PARA LA DEFENSA Y SEGURIDAD	1,372,609.46	0.00	0.00	0.00	1,372,609.46	0.00
ACTIVOS DIFERIDOS	1,748,169.46	0.00	0.00	0.00	1,748,169.46	0.00
ESTUDIOS, FORMULACIÓN Y EVALUACIÓN DE PROYECTOS	1,748,169.46	0.00	0.00	0.00	1,748,169.46	0.00
ESTUDIOS, FORMULACIÓN Y EVALUACIÓN DE PROYECTOS ESTRATEGICOS	1,748,169.46	0.00	0.00	0.00	1,748,169.46	0.00
PASIVO						
PASIVO CIRCULANTE	0.00	51,213,251.51	12,929,134.23	10,031,680.99	0.00	48,315,798.27
	0.00	45,605,904.50	12,929,134.23	10,031,680.99	0.00	42,708,451.26




MUNICIPIO DE COQUIMATLAN, COL.
Sistema Integral de Contabilidad Gubernamental
ANALISIS DE SALDOS CONTABLES
DEL 1 DE FEBRERO AL 29 DE FEBRERO DE 2024

Descripción	Saldo Anterior		Movimientos		Saldo Actual	
	Debe	Haber	Debe	Haber	Debe	Haber
CUENTAS POR PAGAR A CORTO PLAZO	0.00	38,630,702.16	12,854,041.63	10,031,680.99	0.00	35,808,341.52
SERVICIOS PERSONALES POR PAGAR A CORTO PLAZO	0.00	15,195,186.90	5,955,807.54	5,034,823.63	0.00	14,274,202.99
POR EL DEVENGO DE LA NÓMINA DEL PERSONAL DE CARÁCTER PERMANENTE	0.00	13,705,957.13	4,224,449.17	3,872,878.59	0.00	13,354,386.55
PERSONAL DE BASE SINDICALIZADO	0.00	37,059.05	59,723.53	59,723.53	0.00	37,059.05
MA. DOLORES MENDEZ BENITEZ	0.00	2,993.17	0.00	0.00	0.00	2,993.17
EMILIO RODRIGUEZ ALVAREZ	0.00	0.00	1,440.82	1,440.82	0.00	0.00
SILVIA MEJIA NAVARRO	0.00	7,432.79	0.00	0.00	0.00	7,432.79
MARISOL DELGADO FRANCO	0.00	0.89	0.00	0.00	0.00	0.89
MARIBEL DELGADO FRANCO	0.00	0.89	0.00	0.00	0.00	0.89
ROGELIO BRUST VIRGEN	0.00	0.00	5,657.95	5,657.95	0.00	0.00
DORA BELINDA BENAVIDES RAMOS	0.00	0.89	1,942.50	1,942.50	0.00	0.89
ESPINOZA TORRES CANDELARIO	0.00	8,860.72	0.00	0.00	0.00	8,860.72
ENRIQUE ALEJANDRO PRECIADO URISTA	0.00	5,446.07	0.00	0.00	0.00	5,446.07
ENRIQUE GALVAN CASTELLANOS	0.00	0.00	1,669.18	1,669.18	0.00	0.00
GALVAN AGUILAR SILVIA ALEJANDRA	0.00	0.00	2,891.61	2,891.61	0.00	0.00
MA. DEL ROSARIO SOTO RODRIGUEZ	0.00	9,823.64	0.00	0.00	0.00	9,823.64
GUTIERREZ LOPEZ J. GUADALUPE	0.00	4,575.68	1,654.50	1,654.50	0.00	4,575.68
JUAN VAZQUEZ TEODORO	3,187.20	0.00	0.00	0.00	0.00	0.00
J. GUADALUPE LOPEZ MOJICA	11,026.55	0.00	0.00	0.00	3,187.20	0.00
CHRISTIAN JOEL MUÑOZ DELGADO	0.00	10,000.00	0.00	0.00	11,026.55	0.00
YADIRA NAYELI FRANCO TOPETE	0.00	0.00	1,437.36	1,437.36	0.00	10,000.00
LEON RINCON GUILLERMO	0.00	0.00	2,273.08	2,273.08	0.00	0.00
ANA SUGEY LOPEZ SANTOYO	0.00	0.00	5,990.87	5,990.87	0.00	0.00
BELÉN CERVANTES VARGAS	0.00	0.00	2,092.51	2,092.51	0.00	0.00
J. JESUS BENAVIDES RODRIGUEZ	0.00	0.00	4,436.97	4,436.97	0.00	0.00
REYNALDA CASTAÑEDA AMADOR	0.00	0.00	3,061.32	3,061.32	0.00	0.00
BARRETO LOPEZ REYES	0.00	0.00	4,017.29	4,017.29	0.00	0.00
RAFAEL GALVAN CASTELLANOS	0.00	352.06	0.00	0.00	0.00	352.06
ANTONIO CERVANTES CAZARES	0.00	0.00	1,654.51	1,654.51	0.00	0.00
RAMON MANZO ROSALES	0.00	0.00	2,088.78	2,088.78	0.00	0.00
ROSA EVELIA LARIOS NAVARRO	0.00	0.00	2,314.20	2,314.20	0.00	0.00




MUNICIPIO DE COQUIMATLAN, COL.
Sistema Integral de Contabilidad Gubernamental
ANALISIS DE SALDOS CONTABLES
DEL 1 DE FEBRERO AL 29 DE FEBRERO DE 2024

Descripción	Saldo Anterior		Movimientos		Saldo Actual	
	Debe	Haber	Debe	Haber	Debe	Haber
FRANCISCO ANDRADE VENEGAS	0.00	4,575.68	3,295.56	3,295.56	0.00	4,575.68
OCHOA GUTIERREZ OSWALDO MANUEL	0.00	0.00	1,768.56	1,768.56	0.00	0.00
ABEL RINCON RAMOS	0.00	0.00	4,856.67	4,856.67	0.00	0.00
JUAN JESUS LOPEZ AGUILAR	2,789.68	0.00	0.00	0.00	2,789.68	0.00
JUANA RODRIGUEZ BLANCO	0.00	0.00	5,179.29	5,179.29	0.00	0.00
PERSONAL DE BASE	2,485.21	0.00	0.00	0.00	2,485.21	0.00
SILVIA OLAGUE CARRASCO	2,485.21	0.00	0.00	0.00	2,485.21	0.00
PERSONAL DE CONFIANZA Y FUNCIONARIOS	0.00	3,404,660.48	584,838.51	324,757.40	0.00	3,144,579.37
ANTONIO PEREZ ALCALA	300.00	0.00	0.00	0.00	300.00	0.00
ROBERTO MORALES CONTRERAS	0.00	1,598.09	0.00	0.00	0.00	1,598.09
ADAME GUTIERREZ MA. GUADALUPE	0.00	8,553.97	20,340.15	20,340.15	0.00	8,553.97
H. AYUNTAMIENTO DE COQUIMATLAN, COLIMA	406,745.48	0.00	0.00	0.00	406,745.48	0.00
MA. CARMEN VARGAS CALVARIO	0.00	4,422.78	0.00	0.00	0.00	4,422.78
YOLANDA JIMENEZ VIDRIO	0.00	295,030.00	0.00	0.00	0.00	295,030.00
GUTIERREZ MORALES MARCELINO	0.00	20,028.00	0.00	0.00	0.00	20,028.00
ROBERTO GEORGE GALLARDO	0.00	7,500.00	3,000.00	3,000.00	0.00	7,500.00
JOSE JUAN MICHEL RAMIREZ	0.00	2,957.90	0.00	0.00	0.00	2,957.90
J. JESUS RODRIGUEZ RUIZ	0.00	1,500.00	0.00	0.00	0.00	1,500.00
MANZO PEREZ PABLO JAVIER	24,682.52	0.00	0.00	0.00	24,682.52	0.00
MICHEL RAMOS RAMON ALEJANDRO	0.00	12,000.00	0.00	0.00	0.00	12,000.00
MA. CARMEN ESPINDOLA IBARRA	0.00	1,140.00	0.00	0.00	0.00	1,140.00
LEOBARDO SANDOVAL GONZALEZ	0.00	16,671.37	0.00	0.00	0.00	16,671.37
JOSE ALFREDO GUTIERREZ COBARRUBIAS	0.00	1,140.00	0.00	0.00	0.00	1,140.00
JOSE DE JESUS LOPEZ DIAZ	0.00	1,140.00	0.00	0.00	0.00	1,140.00
MARTHA LAURA ORTEGA DELGADO	0.00	250.47	0.00	0.00	0.00	250.47
MAGALLAN RAMIREZ SANDRA	0.00	10.12	0.00	0.00	0.00	10.12
GUSTAVO OROZCO REYES	0.00	2,500.00	0.00	0.00	0.00	2,500.00
RUVALCABA VEGA MIRNA LORENA	0.00	2,132.00	0.00	0.00	0.00	2,132.00
CRUZ NAVARRO RAFAEL	0.00	36,000.00	0.00	0.00	0.00	36,000.00
JOSE LUIS FRANCO TOPETE	410.52	0.00	0.00	0.00	410.52	0.00
LUIS MIGUEL CASTELLANOS VALENCIA	0.00	12,333.32	0.00	0.00	0.00	12,333.32




MUNICIPIO DE COQUIMATLAN, COL.
Sistema Integral de Contabilidad Gubernamental
ANALISIS DE SALDOS CONTABLES
DEL 1 DE FEBRERO AL 29 DE FEBRERO DE 2024

Descripción	Saldo Anterior		Movimientos		Saldo Actual	
	Debe	Haber	Debe	Haber	Debe	Haber
WILBALDO EPITACIO GUTIERREZ DUENAS	0.00	162.14	0.00	0.00	0.00	162.14
EDIVALDO ROSALES RICARTE	0.00	12,600.00	13,973.90	13,973.90	0.00	12,600.00
FERNANDO CARRILLO ZAMBRANO	0.00	3,800.00	0.00	0.00	0.00	3,800.00
JOSE ANTONIO ALCARAZ ROBLES	0.00	21,919.51	0.00	0.00	0.00	21,919.51
EUGENIA MARGARITA JIMENEZ COBIAN	0.00	8,866.35	0.00	0.00	0.00	8,866.35
BEATRIZ ADRIANA RAMIREZ PADILLA	328.00	0.00	0.00	0.00	328.00	0.00
ARMANDO POLANCO PEREZ	0.00	5,000.00	0.00	0.00	0.00	5,000.00
AMED JASAM TOSCANO LARIOS	0.00	74,000.00	0.00	0.00	0.00	74,000.00
MONICA LIZETTE GUTIERREZ MENDOZA	0.00	31,237.87	0.00	0.00	0.00	31,237.87
JOSE MANUEL GARCIA CHAVEZ	0.00	7,157.38	0.00	0.00	0.00	7,157.38
JORGE RIOS GUZMAN	0.00	3,617.21	0.00	0.00	0.00	3,617.21
NORBERTO ESCAREÑO AVIÑA	0.00	18,396.97	0.00	0.00	0.00	18,396.97
JOSE MERCADO PLASCENCIA	3,967.79	0.00	0.00	0.00	3,967.79	0.00
GONZALO JUAREZ HERNANDEZ	0.00	10,428.83	0.00	0.00	0.00	10,428.83
JAIIME OROZCO CALVARIO	0.00	19,790.00	0.00	0.00	0.00	19,790.00
ENRIQUE CORTES GARCIA	0.00	19,760.00	0.00	0.00	0.00	19,760.00
OSCAR ORTIZ PADILLA	0.00	82,860.84	26,111.60	12,301.46	0.00	69,050.70
SERGIO OCHOA MARTINEZ	0.00	1,000.00	0.00	0.00	0.00	1,000.00
MANUEL PIZANO RAMOS	290.33	0.00	0.00	0.00	290.33	0.00
JOSE DE JESUS MEJIA QUIROZ	0.00	8,360.00	0.00	0.00	0.00	8,360.00
MARGARITO MARTINEZ AYALA	7,000.00	0.00	0.00	0.00	7,000.00	0.00
SALVADOR FUENTES PEDROZA	0.00	0.50	0.00	0.00	0.00	0.50
VICTOR MANUEL CALVARIO MONTAÑO	0.00	31,262.58	0.00	0.00	0.00	31,262.58
ERIKA ALEJANDRINA TEJEDA AGUILAR	0.00	31,600.00	0.00	0.00	0.00	31,600.00
LEONOR ALCARAZ MANZO	0.00	36,817.00	31,034.00	16,922.14	0.00	22,705.14
RAMIRO TOSCANO SANCHEZ	0.00	35,776.68	0.00	0.00	0.00	35,776.68
RAUL JUAREZ FLORIAN	0.00	1,928.00	0.00	0.00	0.00	1,928.00
LARIOS ORTEGA PEDRO	0.00	138,626.05	0.00	0.00	0.00	138,626.05
JOSE GUADALUPE BENAVIDES FLORIAN	0.00	1,082.11	0.00	0.00	0.00	1,082.11
ANGELICA CELESTE MONTAÑO GARCÍA	0.00	16,583.33	0.00	0.00	0.00	16,583.33




MUNICIPIO DE COQUIMATLAN, COL.
Sistema Integral de Contabilidad Gubernamental
ANALISIS DE SALDOS CONTABLES
DEL 1 DE FEBRERO AL 29 DE FEBRERO DE 2024

Descripción	Saldo Anterior		Movimientos		Saldo Actual	
	Debe	Haber	Debe	Haber	Debe	Haber
RUBEN DIAZ FARIAS	0.00	3,000.00	0.00	0.00	0.00	3,000.00
SERGIO JESUS OCHOA MARTINEZ	0.00	4,166.35	0.00	0.00	0.00	4,166.35
JOSE APOLINAR SANCHEZ VARGAS	0.00	19,272.87	0.00	0.00	0.00	19,272.87
ERIKA ALEJANDRINA TEJADA AGUILAR	3,600.00	0.00	0.00	0.00	3,600.00	0.00
JOSE GUADALUPE BENAVIDES FLORIAN	6,547.70	0.00	0.00	0.00	6,547.70	0.00
CONRADO VAZQUEZ NAVARRO	0.00	3,617.21	0.00	0.00	0.00	3,617.21
ORTEGA VILLASEÑOR JOSE LUCAS	0.00	13,730.74	0.00	0.00	0.00	13,730.74
LUCIA ZAMORA CAMPOS	0.00	61,403.51	9,053.47	18,106.94	0.00	70,456.98
JOSE ROSARIO GALARZA FLORES	2,000.00	0.00	0.00	0.00	2,000.00	0.00
RAUL PULIDO JUAREZ	0.00	4,572.19	0.00	0.00	0.00	4,572.19
JORGE FABIAN DE LA MORA TORRES	0.00	21,811.45	0.00	0.00	0.00	21,811.45
J. JESUS BARAJAS	0.00	3,617.21	0.00	0.00	0.00	3,617.21
RUIZ GEORGE LUIS ENRIQUE	0.00	15,847.05	0.00	0.00	0.00	15,847.05
JOSE LUIS CONTRERAS DE JESUS	0.00	1,875.48	0.00	0.00	0.00	1,875.48
GLORIA MARINA ESPINOZA GOMEZ	0.00	6,170.00	0.00	0.00	0.00	6,170.00
ENRIQUE LÓPEZ OCHOA	0.00	1,140.00	0.00	0.00	0.00	1,140.00
JUAN FRANCISCO PEREZ GALLARDO	0.00	5,676.62	0.00	0.00	0.00	5,676.62
HERNANDEZ BELTRAN MARIA LOURDES	0.00	750.00	0.00	0.00	0.00	750.00
VELASCO LARIOS ABRAHAM ALEJANDRO	0.00	750.00	0.00	0.00	0.00	750.00
JOSE ESPERIDION SANDOVAL TADEO	0.00	624.29	0.00	0.00	0.00	624.29
FERNANDO VILLAVICENCIO LUGO	0.00	114,535.00	0.00	0.00	0.00	114,535.00
MARIA DE LOURDES HERNÁNDEZ BELTRAN	0.00	3,900.00	0.00	0.00	0.00	3,900.00
JORGE LUNA BERNABÉ	0.00	24,337.98	0.00	0.00	0.00	24,337.98
JOSE REMIGIO JUAREZ LEON	0.00	10,557.00	0.00	0.00	0.00	10,557.00
JAIMÉ USIEL VALENCIA HERNÁNDEZ	0.00	3,317.21	0.00	0.00	0.00	3,317.21
ALEJANDRO CEBALLOS QUIROZ	0.00	8,646.50	0.00	0.00	0.00	8,646.50
ENRIQUE GÓMEZ LÓPEZ	0.00	3,695.00	0.00	0.00	0.00	3,695.00
MARCO ANTONIO ESPÍRITU ISORDIA	0.00	9,224.21	0.00	0.00	0.00	9,224.21
MA. GUADALUPE GUTIÉRREZ NAVARRO	1,569.45	0.00	0.00	0.00	1,569.45	0.00




MUNICIPIO DE COQUIMATLAN, COL.
 Sistema Integral de Contabilidad Gubernamental
ANALISIS DE SALDOS CONTABLES
DEL 1 DE FEBRERO AL 29 DE FEBRERO DE 2024

Descripción	Saldo Anterior		Movimientos		Saldo Actual	
	Debe	Haber	Debe	Haber	Debe	Haber
JESÚS ADÁN NAVARRO GARCÍA	0.00	6,000.00	0.00	0.00	0.00	6,000.00
NICASIO GARCÍA ROSALES	0.00	9,492.00	0.00	0.00	0.00	9,492.00
ALCARAZ FLORES VÍCTOR MANUEL	0.00	3,600.00	0.00	0.00	0.00	3,600.00
ALEJANDRO CAMARENA VENTURA	0.00	14,000.00	0.00	0.00	0.00	14,000.00
CELINA ORTEGA SOLANO	3,983.85	0.00	0.00	0.00	3,983.85	0.00
JUDITH GUADALUPE DUARTE SÁNCHEZ	0.00	750.00	0.00	0.00	0.00	750.00
BERENICE RIOS AREVALOS	0.00	31,779.09	0.00	0.00	0.00	31,779.09
SILVESTRE VERDUZCO CORONA	0.00	8,400.00	0.00	0.00	0.00	8,400.00
JOSE LUIS MORFIN MATA	0.00	6,187.50	0.00	0.00	0.00	6,187.50
MARIA ALCAZAR CRUZ	0.00	300.00	0.00	0.00	0.00	300.00
SILVIA JANET CONTRERAS SEGOBIANO	0.00	6,756.52	0.00	0.00	0.00	6,756.52
ERIKA GUADALUPE ORDÁZ PLONEDA	12,544.04	0.00	0.00	0.00	12,544.04	0.00
ANDRES ALBERTO OROZCO LARIOS	0.00	4,222.19	0.00	0.00	0.00	4,222.19
ANDRES ALBERTO OROZCO LARIOS	0.00	175.00	0.00	0.00	0.00	175.00
EDUARDO DE LA MORA HERRERA	0.00	3,617.21	0.00	0.00	0.00	3,617.21
JOSE NUÑEZ FIGUEROA	0.00	6,435.48	0.00	0.00	0.00	6,435.48
FLORENCIO LARIOS GAYTAN S.A DE C.V.	0.00	4,564.00	0.00	0.00	0.00	4,564.00
MIGUEL ANGEL VAZQUEZ QUEVEDO	0.00	3,900.00	0.00	0.00	0.00	3,900.00
JHONATHAN JOHEL ZULUAGA ORTIZ	0.00	2,000.00	0.00	0.00	0.00	2,000.00
VICTORIA HERNANDEZ GARCIA	0.00	4,000.00	0.00	0.00	0.00	4,000.00
JESUS OROZCO MORENO	0.00	35,294.48	0.00	0.00	0.00	35,294.48
VIRGINA MATA ROMERO	0.00	1,500.00	0.00	0.00	0.00	1,500.00
CAIN HERIBERTO DIAZ MORFIN	0.00	4,000.00	0.00	0.00	0.00	4,000.00
MARIA DE LOS ANGELES RUIZ RICO	0.00	6,600.00	9,417.74	9,417.74	0.00	6,600.00
J. GUADALUPE SALAZAR MARTINEZ	0.00	703.59	0.00	0.00	0.00	703.59
MARCO ANTONIO PADILLA AVILA	0.00	300.00	0.00	0.00	0.00	300.00
MARIA DE LOS ANGELES BARBOSA MARIA	0.00	4,000.00	0.00	0.00	0.00	4,000.00
SILVA BARAJAS BENJAMIN	0.00	1,000.00	0.00	0.00	0.00	1,000.00
ALEJANDRO LINO MICHEL	0.00	550.00	0.00	0.00	0.00	550.00
MARIA SUAREZ CORTEZ	0.00	2,000.00	0.00	0.00	0.00	2,000.00
FRANCISCO VEGA CARRILLO	0.00	5,752.10	0.00	0.00	0.00	5,752.10
SIRIA SARAI ESPINOSA OSEGUERA	132,756.60	0.00	0.00	0.00	132,756.60	0.00




MUNICIPIO DE COQUIMATLAN, COL.
Sistema Integral de Contabilidad Gubernamental
ANALISIS DE SALDOS CONTABLES
DEL 1 DE FEBRERO AL 29 DE FEBRERO DE 2024

Descripción	Saldo Anterior		Movimientos		Saldo Actual	
	Debe	Haber	Debe	Haber	Debe	Haber
SILVESTRE BERNAL PULIDO	0.00	22,480.00	0.00	0.00	0.00	22,480.00
JUAN PABLO OCHOA SAHAGUN	0.00	500.00	0.00	0.00	0.00	500.00
OSCAR IVAN OCHOA SAHAGUN	0.00	29,100.59	0.00	0.00	0.00	29,100.59
JESUS ADIN VALENCIA RAMIREZ	0.00	16,000.00	0.00	0.00	0.00	16,000.00
ALVA PAPELERIA, S.A. DE C.V.	0.00	243.48	0.00	0.00	0.00	243.48
MIREYA UREÑA MUÑOZ	0.00	44,000.00	0.00	0.00	0.00	44,000.00
EDGAR ENRIQUE GOMEZ LOPEZ	0.00	14,423.47	0.00	0.00	0.00	14,423.47
AGUSTIN PERIANZA ZAVALA	0.00	567,596.76	23,567.27	11,162.60	0.00	555,192.09
CONTRERAS CARDENAS CHRISTIAN DIONISIO	0.00	9,750.00	0.00	0.00	0.00	9,750.00
CESAR ROBLES MORENO	0.00	2,000.00	0.00	0.00	0.00	2,000.00
RAFAEL RENDON GARCIA	0.00	3,516.15	0.00	0.00	0.00	3,516.15
IGNACIO PEREZ MARTINEZ	0.00	3,617.21	0.00	0.00	0.00	3,617.21
GONZALEZ GUZMAN MONTSERRAT RODRIGUEZ CABELLOS OMAR ALEJANDRO	0.00	131.87 2,528.09	0.00	0.00	0.00	131.87 2,528.09
ADRIAN VEGA MARTINEZ	0.00	5,289.07	0.00	0.00	0.00	5,289.07
ADAN NIESTAS ESPINOZA	0.00	34,363.50	0.00	0.00	0.00	34,363.50
MIGUEL ANGEL VIZCAINO GONZALEZ	0.00	64,277.32	7,743.24	15,486.48	0.00	72,020.56
SERGIO RODRIGUEZ ROSALES	0.00	4,617.21	0.00	0.00	0.00	4,617.21
PEDRO VALENZUELA CERON	0.00	11,855.22	0.00	0.00	0.00	11,855.22
CORTES POLANCO ERNESTO	0.00	2,200.00	0.00	0.00	0.00	2,200.00
CRUZ MAGAÑA EDSON FELIPE	0.00	2,000.00	0.00	0.00	0.00	2,000.00
RAQUEL PEREZ GARCIA	0.00	10,966.26	0.00	0.00	0.00	10,966.26
ELISA DECENA MENDEZ	0.00	3,355.57	0.00	0.00	0.00	3,355.57
EDGAR GUADALUPE GUERRERO ROSALES	0.00	8,298.62	0.00	0.00	0.00	8,298.62
MACEDONIO GUERRERO ROSALES	0.00	27,662.18	0.00	0.00	0.00	27,662.18
FRANCISCO ALEJANDRO GARCIA NAVARRO	0.00	5,930.72	0.00	0.00	0.00	5,930.72
MACIAS JORGE ALEJANDRO	0.00	34,772.28	0.00	0.00	0.00	34,772.28
LUIS ENRIQUE PUGA VIRGEN	0.00	2,000.00	0.00	0.00	0.00	2,000.00
EDUARDO HEREDIA ROJAS	0.00	12,092.08	0.00	0.00	0.00	12,092.08
RUBEN PADILLA GUTIERREZ	0.00	0.00	1,882.09	1,882.09	0.00	0.00
HORACIO MONTES DE OCA LEON	0.00	3,816.15	0.00	0.00	0.00	3,816.15
NESTOR IVAN RAMIREZ MENDOZA	0.00	19,912.27	0.00	0.00	0.00	19,912.27
MARIO ALBERTO ALCARAZ GARCIA	0.00	232,357.12	277,922.60	29,377.95	16,187.53	0.00




MUNICIPIO DE COQUIMATLAN, COL.
Sistema Integral de Contabilidad Gubernamental
ANÁLISIS DE SALDOS CONTABLES
DEL 1 DE FEBRERO AL 29 DE FEBRERO DE 2024

Descripción	Saldo Anterior		Movimientos		Saldo Actual	
	Debe	Haber	Debe	Haber	Debe	Haber
PABLO FRANCISCO ARECHIGA OCHOA	0.00	3,816.15	0.00	0.00	0.00	3,816.15
MOISES CASTELLANO CASTREJON	0.00	12,666.35	0.00	0.00	0.00	12,666.35
RAQUEL MENDOZA LEON	0.00	11,855.22	0.00	0.00	0.00	11,855.22
BEATRIZ ADRIANA RAMIREZ PADILLA	0.00	9,881.86	0.00	0.00	0.00	9,881.86
PEDRO SALOME GALARZA FLORES	1,661.70	0.00	0.00	0.00	1,661.70	0.00
FRANCISCO JAVIER GUTIERREZ NUÑEZ	0.00	2,375.00	0.00	0.00	0.00	2,375.00
ALEJANDRO RAMIREZ ROSITAS	0.00	1,740.00	0.00	0.00	0.00	1,740.00
JUAN DIEGO RODRIGUEZ MICHEL	0.00	3,500.00	0.00	0.00	0.00	3,500.00
CRUZ MORAN EDGAR DANIEL	0.00	9,209.35	0.00	0.00	0.00	9,209.35
ALEJANDRA JANETH DE LA PAZ COBIAN	0.00	2,800.00	0.00	0.00	0.00	2,800.00
CLAUDIO RICARDO ERNESTO	0.00	48,818.42	11,353.00	22,706.00	0.00	60,171.42
PEDRO DANIEL DÍAZ GONZALEZ	0.00	3,516.15	0.00	0.00	0.00	3,516.15
PINEDA ZAMORA ADRIANA GUADALUPE	0.00	27,662.18	0.00	0.00	0.00	27,662.18
SANTANA YAÑEZ WILLIAM GIOVANNI	0.00	22,912.18	0.00	0.00	0.00	22,912.18
MA. FELIX AGUILAR CASTAÑEDA	0.00	4,000.00	0.00	0.00	0.00	4,000.00
ARTURO VAZQUEZ LANGARICA	10,189.83	0.00	0.00	0.00	10,189.83	0.00
PAUL AHUMADA ZEPEDA	0.00	7,000.00	0.00	0.00	0.00	7,000.00
JOSE IGNACIO GONZALEZ CARRILLO	0.00	5,059.37	0.00	0.00	0.00	5,059.37
JESUS IVAN MORENTIN BALLESTEROS	0.00	10,472.25	0.00	0.00	0.00	10,472.25
JOSE FRANCISCO LANDIN PIZANO	0.00	15,625.00	0.00	0.00	0.00	15,625.00
GABRIEL RANGEL MARTINEZ	0.00	7,270.34	0.00	0.00	0.00	7,270.34
CARLOS CHAVIRA GEORGE	0.00	4,711.45	0.00	0.00	0.00	4,711.45
NESTOR ARIEL CARDENAS BARRAGAN	3,000.00	0.00	0.00	0.00	3,000.00	0.00
MARIA ANGELICA PEREDIA HERNANDEZ	0.00	21,963.50	0.00	0.00	0.00	21,963.50
ESTEBAN AVALOS VAZQUEZ	0.00	9,482.00	0.00	0.00	0.00	9,482.00
JOSE ALFREDO MACIAS VILLATORO	0.00	15,890.08	0.00	0.00	0.00	15,890.08
CANDELARIA OROZCO ANAYA	0.00	4,425.00	0.00	0.00	0.00	4,425.00
JOEL CARRILLO BELTRAN	0.00	3,672.16	0.00	0.00	0.00	3,672.16
RUBEN CASTILLO ANGULO	0.00	28,662.18	0.00	0.00	0.00	28,662.18




MUNICIPIO DE COQUIMATLAN, COL.
 Sistema Integral de Contabilidad Gubernamental
ANALISIS DE SALDOS CONTABLES
DEL 1 DE FEBRERO AL 29 DE FEBRERO DE 2024

Descripción	Saldo Anterior		Movimientos		Saldo Actual	
	Debe	Haber	Debe	Haber	Debe	Haber
JESUS MOJICA LOPEZ	0.00	4,000.00	0.00	0.00	0.00	4,000.00
FRANCISCO VAZQUEZ LANGARICA	0.00	43,547.23	10,374.16	10,374.16	0.00	43,547.23
JUAN HERIBERTO DELGADO LARIOS	0.00	5,668.96	9,311.95	4,309.13	0.00	666.14
JORGE ADALBERTO CALVARIO GUERRERO	0.00	4,000.00	0.00	0.00	0.00	4,000.00
J JESUS MEDINA SALCEDO	0.00	19,932.00	0.00	0.00	0.00	19,932.00
GIOVANNI ALEJANDRO ESTRADA ISLAS	0.00	38,053.80	0.00	0.00	0.00	38,053.80
ANDRES MARTINEZ SALINAS	0.00	3,325.00	0.00	0.00	0.00	3,325.00
ALVAREZ RICARDO GILBERTO	0.00	27,662.18	0.00	0.00	0.00	27,662.18
VAZQUEZ VAZQUEZ EFREN	0.00	9,705.22	0.00	0.00	0.00	9,705.22
SOFIA CANDELARIA LOPEZ SAUCEDO	0.00	8,361.00	0.00	0.00	0.00	8,361.00
J. JESUS VALDOVINOS SAHAGUN	0.00	31,478.33	0.00	0.00	0.00	31,478.33
MENDOZA RAMOS MARIO BALDEMAR	0.00	11,822.49	0.00	0.00	0.00	11,822.49
JACOBO FRANCISCO GERARDO	0.00	13,175.19	0.00	0.00	0.00	13,175.19
TORRES PEREDIA EDUWIGES	0.00	11,855.22	0.00	0.00	0.00	11,855.22
LANDIN PIZANO AARON OSWALDO	0.00	11,855.22	0.00	0.00	0.00	11,855.22
DIAZ BENITEZ MAGDALENA ELIZABETH	0.00	27,662.18	0.00	0.00	0.00	27,662.18
JUAREZ GARCIA FRANCISCO	0.00	28,662.18	0.00	0.00	0.00	28,662.18
ANA KAREN MEJIA MARTINEZ	0.00	11,855.22	0.00	0.00	0.00	11,855.22
GUTIERREZ MARTINEZ EDGAR EDUARDO	0.00	24,035.50	0.00	0.00	0.00	24,035.50
ROMERO SOLANO J. ROSARIO	0.00	0.00	5,000.00	5,000.00	0.00	0.00
AGUILAR RAMIREZ ERNESTO	0.00	27,662.18	0.00	0.00	0.00	27,662.18
GUTIERREZ ISORDIA GUILLERMO	0.00	8,215.04	0.00	0.00	0.00	8,215.04
SILVA CORTES RICARDO FRANCISCO	0.00	5,356.61	0.00	0.00	0.00	5,356.61
SAUL RAMOS HERNANDEZ	0.00	3,000.00	0.00	0.00	0.00	3,000.00
ANDRES CONCEPCION MILANES MADRIGAL	0.00	11,855.22	0.00	0.00	0.00	11,855.22
GUTIERREZ LOPEZ PEDRO CESAR	0.00	10,276.26	0.00	0.00	0.00	10,276.26
RICARDO GUERRERO MORALES	3,797.00	0.00	0.00	0.00	3,797.00	0.00
PIZANO PEREZ MAYRA CITLALI	0.00	3,248.03	0.00	0.00	0.00	3,248.03
MARIA ELENA GARCIA CONTRERAS	0.00	1,900.00	0.00	0.00	0.00	1,900.00
MEDINA MONTAÑO JOSE LUIS	0.00	8,558.63	0.00	0.00	0.00	8,558.63




MUNICIPIO DE COQUIMATLAN, COL.
Sistema Integral de Contabilidad Gubernamental
ANALISIS DE SALDOS CONTABLES
DEL 1 DE FEBRERO AL 29 DE FEBRERO DE 2024

Descripción	Saldo Anterior		Movimientos		Saldo Actual	
	Debe	Haber	Debe	Haber	Debe	Haber
JUAN MIGUEL CASTILLO CRUZ	0.00	1,140.00	0.00	0.00	0.00	1,140.00
HECTOR MANUEL CISNEROS OLIVERA	0.00	1,875.48	0.00	0.00	0.00	1,875.48
GERMAN MALDONADO BAUTISTA	0.00	2,280.00	0.00	0.00	0.00	2,280.00
HERNANDO MAGAÑA MEZA	0.00	404.52	0.00	0.00	0.00	404.52
GABRIEL ALVAREZ MENDOZA	0.00	1,140.00	0.00	0.00	0.00	1,140.00
SARA OLIVIA MENDOZA	0.00	1,900.00	0.00	0.00	0.00	1,900.00
JUAN CARLOS PARTIDA VERA	0.00	20,877.50	0.00	0.00	0.00	20,877.50
EFRAIN ESPINOZA MENDOZA	0.00	2,161.26	0.00	0.00	0.00	2,161.26
GABRIEL GARCIA LOPEZ	0.00	2,932.02	0.00	0.00	0.00	2,932.02
MARIA PAULA MORENO OCHOA	0.00	4,000.00	0.00	0.00	0.00	4,000.00
CLAUDIA JANET ISLAS RESENDIZ	0.00	9,325.00	0.00	0.00	0.00	9,325.00
RAMIREZ FUENTES FERNANDO	0.00	20,000.00	0.00	0.00	0.00	20,000.00
ALAN FERNANDO CUEVA VEJAR	0.00	8,865.76	0.00	0.00	0.00	8,865.76
ARTURO RAMIREZ CRUZ	0.00	10,337.01	0.00	0.00	0.00	10,337.01
SARA OLIVA MENDOZA	0.00	3,800.00	0.00	0.00	0.00	3,800.00
TERESA ALCALA CORDOVA	0.00	0.00	1,369.14	0.00	0.00	0.00
JORGE JONATHAN MEJIA MARTINEZ	0.00	3,600.00	0.00	0.00	0.00	3,600.00
GUSTAVO ADOLFO CARRILLO TOPETE	0.00	0.00	1,445.68	0.00	0.00	0.00
RINCON MARTINEZ MANUEL	0.00	10,360.89	0.00	0.00	0.00	10,360.89
HERNANDEZ LOPEZ LUIS ENRIQUE	0.00	9,602.12	0.00	0.00	0.00	9,602.12
ENRIQUE FIGUEROA FAJARDO	32,326.02	0.00	0.00	0.00	32,326.02	0.00
MANUEL MAGALLAN RINCON	0.00	5,670.00	0.00	0.00	0.00	5,670.00
AGUIRRE VERDUZCO IRMA	0.00	750.00	0.00	0.00	0.00	750.00
PINEDA DELGADO ADOLFO	0.00	5,663.07	0.00	0.00	0.00	5,663.07
MACIAS QUEVEDO JOSE CARLOS	1,020.00	0.00	0.00	0.00	1,020.00	0.00
DIAZ BENITEZ ERNESTO MANUEL	2,000.00	0.00	0.00	0.00	2,000.00	0.00
CLAUDIA NOHEMI JIMENEZ COBIAN	0.00	68,015.25	11,643.32	0.00	0.00	79,658.57
MARIA ELENA BORJAS MEZA	0.00	0.00	1,270.53	0.00	0.00	0.00
JESUS ENRIQUE OLIVA MENDOZA	1,900.00	0.00	0.00	0.00	1,900.00	0.00
MARIA EXIGUIA FRANCISCO SANDOVAL	2,850.00	0.00	0.00	0.00	2,850.00	0.00
ANGELA LOPEZ MANCILLA	0.00	8,194.17	0.00	0.00	0.00	8,194.17
MARIA CANDELARIA SUAREZ VARGAS	2,292.82	0.00	0.00	0.00	2,292.82	0.00
JUAN CARLOS NERI ROSALES	0.00	1,500.00	0.00	0.00	0.00	1,500.00




MUNICIPIO DE COQUIMATLAN, COL.
Sistema Integral de Contabilidad Gubernamental
ANALISIS DE SALDOS CONTABLES
DEL 1 DE FEBRERO AL 29 DE FEBRERO DE 2024

Descripción	Saldo Anterior		Movimientos		Saldo Actual	
	Debe	Haber	Debe	Haber	Debe	Haber
MARTHA ELENA ALCALA MACIAS	0.00	5,190.03	0.00	0.00	0.00	5,190.03
MARIANA CONTRERAS RAMOS	0.00	2,004.52	0.00	0.00	0.00	2,004.52
BAUDELIO RAMIREZ LOPEZ	0.00	404.52	0.00	0.00	0.00	404.52
SUSANA LETICIA HRVANDEZ RODRIGUEZ	0.00	404.52	0.00	0.00	0.00	404.52
BENJAMIN JURADO ORDIAZ	0.00	404.52	0.00	0.00	0.00	404.52
NORMA ANGELICA CISNEROS OLIVERA	0.00	404.52	0.00	0.00	0.00	404.52
MARIA VAZQUEZ FIGUEROA	0.00	404.52	0.00	0.00	0.00	404.52
JOSE ALFREDO DIAZ ESPINOZA	0.00	3,727.70	0.00	0.00	0.00	3,727.70
HUMBERTO RAFAEL FIGUEROA CORTES	0.00	993.99	0.00	0.00	0.00	993.99
JOSE ENRIQUE GUILLEN LOPEZ	0.00	734.53	0.00	0.00	0.00	734.53
JESUS ARROYO CARDENAS	0.00	404.52	0.00	0.00	0.00	404.52
LUIS CONTRERAS RAMIREZ	0.00	2,000.00	0.00	0.00	0.00	2,000.00
MANUEL DENIZ RODRIGUEZ	0.00	2,000.00	0.00	0.00	0.00	2,000.00
GUSTAVO CONTRERAS ANDRADE	0.00	30,000.00	0.00	0.00	0.00	30,000.00
DIAZ DECENA AARON SINAI	0.00	0.00	6,000.00	0.00	6,000.00	0.00
PALOMINO VAZQUEZ IRVING RAMON	0.00	0.00	12,835.88	0.00	12,835.88	0.00
M. DE JESUS VELASCO CHAVEZ	0.00	1,000.00	1,000.00	0.00	0.00	0.00
HONORIO MEZA RODRIGUEZ	0.00	0.00	19,267.96	0.00	19,267.96	0.00
MA. TRINIDAD ROSALES RODRIGUEZ	0.00	326,925.52	9,708.87	0.00	4,708.87	321,925.52
PABLO ANDRADE RIVERA	0.00	0.00	21,972.76	0.00	21,972.76	0.00
LARIOS ESTRADA JOSE ANTONIO	0.00	0.00	4,239.20	0.00	4,239.20	0.00
MARIELA YOSSELIN GARCIA DIAZ	0.00	0.00	5,000.00	0.00	5,000.00	0.00
MA. DE LOS ANGELES OSEGUERA CARDENAS	0.00	0.00	6,000.00	0.00	6,000.00	0.00
ELDA GARCIA FLORES	0.00	0.00	1,000.00	0.00	1,000.00	0.00
GEMA GALILEA FRANCISCO ARRIAGA	0.00	0.00	2,000.00	0.00	2,000.00	0.00
HILDA MAGDALENA RODRIGUEZ HERNANDEZ	0.00	0.00	2,000.00	0.00	2,000.00	0.00
LIDIA VENEGAS TINOCO	0.00	0.00	2,000.00	0.00	2,000.00	0.00
BERTHA LARIOS CERNAS	0.00	0.00	1,500.00	0.00	1,500.00	0.00
JUDITH ESMERALDA HERNANDEZ MANZO	0.00	0.00	1,500.00	0.00	1,500.00	0.00




MUNICIPIO DE COQUIMATLAN, COL.
 Sistema Integral de Contabilidad Gubernamental
ANALISIS DE SALDOS CONTABLES
DEL 1 DE FEBRERO AL 29 DE FEBRERO DE 2024

Descripción	Saldo Anterior		Movimientos		Saldo Actual	
	Debe	Haber	Debe	Haber	Debe	Haber
JESUS EFRAIN GALLEGOS DECENA	0.00	0.00	1,500.00	1,500.00	0.00	0.00
MARIA ELENA VALENCIA BASULTO	0.00	0.00	1,500.00	1,500.00	0.00	0.00
HIPOLITA MENDEZ CORDOVA	0.00	0.00	1,000.00	1,000.00	0.00	0.00
ANA ROSA CONTRERAS COBIAN	0.00	0.00	1,000.00	1,000.00	0.00	0.00
JAZMIN ALEJANDRA AMEZCUA TORRES	0.00	0.00	1,000.00	1,000.00	0.00	0.00
ENGRACIA DIAZ GARCIA	0.00	0.00	1,000.00	1,000.00	0.00	0.00
MARIA FIDELAVENEGAS DIAZ	0.00	0.00	3,000.00	3,000.00	0.00	0.00
PATRICIA AVALOS AGUILAR	0.00	0.00	3,000.00	3,000.00	0.00	0.00
DIETAS DEL CABILDO	0.00	94,369.97	0.00	0.00	0.00	94,369.97
SERGIO HERNANDEZ TORRES	0.00	57,075.41	0.00	0.00	0.00	57,075.41
LINO CASTELLANOS ORLANDO	0.00	17,189.88	0.00	0.00	0.00	17,189.88
PIZANO ANGUIANO J GUADALUPE	15,000.00	0.00	0.00	0.00	15,000.00	0.00
ROBERTO NAVARRO LOPEZ	0.00	5,000.00	0.00	0.00	0.00	5,000.00
MARIA GUADALUPE DIAZ OROZCO	0.00	8,843.78	0.00	0.00	0.00	8,843.78
ROBERTO ESPINOZA MORFIN	0.00	4,000.00	0.00	0.00	0.00	4,000.00
FELIPE DE JESUS MICHEL HERNANDEZ	0.00	7,685.90	0.00	0.00	0.00	7,685.90
PEREZ MEZA MAYRA ADRIANA	0.00	7,125.00	0.00	0.00	0.00	7,125.00
KARLA OSMARA MICHEL HERNANDEZ	0.00	1,500.00	0.00	0.00	0.00	1,500.00
MARIA DOLORES OLIVARES MICHEL	0.00	950.00	0.00	0.00	0.00	950.00
OTROS SERVICIOS PERSONALES PERMANENTES	0.00	32,492.24	0.00	0.00	0.00	32,492.24
MA MERCEDES TOPETE CARBAJAL	0.00	32,492.24	0.00	0.00	0.00	32,492.24
CUENTA CONTABLE DE PROVISIONAMIENTOS DE NOMINAS	0.00	10,139,860.60	3,579,887.13	3,488,397.66	0.00	10,048,371.13
CUENTA CONTABLE DE PROVISIONAMIENTO DE NOMINA	0.00	10,139,860.60	3,579,887.13	3,488,397.66	0.00	10,048,371.13
NOMINA PERSONAL SINDICALIZADO	0.00	6,956,072.83	1,305,134.48	1,213,645.01	0.00	6,864,583.36
NOMINA PERSONAL SEGURIDAD PUBLICA	0.00	132,241.64	471,129.73	471,129.73	0.00	132,241.64
NOMINA PERSONAL DELEGACION	0.00	640,964.43	57,594.40	57,594.40	0.00	640,964.43
NOMINA PERSONAL REINSTALADOS	268,690.70	0.00	23,540.24	23,540.24	268,690.70	0.00
NOMINA PERSONAL CONFIANZA	0.00	477,362.57	602,081.74	602,081.74	0.00	477,362.57




MUNICIPIO DE COQUIMATLAN, COL.
Sistema Integral de Contabilidad Gubernamental
ANALISIS DE SALDOS CONTABLES
DEL 1 DE FEBRERO AL 29 DE FEBRERO DE 2024

Descripción	Saldo Anterior		Movimientos		Saldo Actual	
	Debe	Haber	Debe	Haber	Debe	Haber
NOMINA PERSONAL LISTA DE RAYA	0.00	8,839.25	58,060.46	58,060.46	0.00	8,839.25
NOMINA PERSONAL REINSTALADOS BASE	0.00	47,676.93	219,802.76	219,802.76	0.00	47,676.93
NOMINA PERSONAL CONTRATO	0.00	190,401.20	130,361.70	130,361.70	0.00	190,401.20
NOMINA PERSONAL SEGURIDAD PUBLICA CONTRATO	0.00	29,870.95	124,440.14	124,440.14	0.00	29,870.95
NOMINA COMISARIOS	0.00	0.00	17,600.00	17,600.00	0.00	0.00
NOMINA JUBILADOS	0.00	1,925,121.50	570,141.48	570,141.48	0.00	1,925,121.50
POR EL DEVENGO DE LA NÓMINA DEL PERSONAL DE CARÁCTER EVENTUAL, DISTINTO A OBRA PÚBLICA	0.00	92,431.33	43,817.42	43,817.42	0.00	92,431.33
PERSONAL DE CONTRATO POR TIEMPO DETERMINADO	0.00	92,431.33	43,817.42	43,817.42	0.00	92,431.33
ALFONSO AGUILAR VILLASEÑOR	0.00	0.00	5,000.00	5,000.00	0.00	0.00
JOSE ERNESTO HERNANDEZ LARIOS	0.00	2,040.00	0.00	0.00	0.00	2,040.00
PEDRO A. MICHEL CHAVEZ	0.00	1,423.12	0.00	0.00	0.00	1,423.12
JAIME HUMBERTO MUÑOZ RODRIGUEZ	0.00	0.00	5,000.00	5,000.00	0.00	0.00
JUAN CARLOS CAMARENA CARRASCO	0.00	19,950.00	0.00	0.00	0.00	19,950.00
JOSE CARRILLO VIRGEN	0.00	29,925.00	0.00	0.00	0.00	29,925.00
LUIS MIGUEL JUAREZ CORTES	0.00	6,120.00	0.00	0.00	0.00	6,120.00
HUMBERTO GUERRERO MORALES	0.00	8,979.05	0.00	0.00	0.00	8,979.05
GOMEZ CRUZ JOSE ANTONIO	0.00	7,411.69	0.00	0.00	0.00	7,411.69
CAMARENA CARRAZCO RUBEN	0.00	12,935.20	0.00	0.00	0.00	12,935.20
CAMARENA TRUJILLO ERIKA MONSERRAT	2,371.89	0.00	0.00	0.00	2,371.89	0.00
GUERRERO MORALES ELPIDIA	3,797.00	0.00	0.00	0.00	3,797.00	0.00
MIGUEL ROSALES OCHOA	0.00	6,000.00	0.00	0.00	0.00	6,000.00
CLAUDIA VILLA RIVERA	0.00	3,816.16	0.00	0.00	0.00	3,816.16
PAULINO PEREZ ALEJANDRO HAMMURABI	2,258.34	0.00	0.00	0.00	2,258.34	0.00
VINAJA URZUA CYNTHIA PATRICIA	0.00	2,258.34	0.00	0.00	0.00	2,258.34
MUÑOZ RODRIGUEZ NORMA ARACELI	0.00	0.00	1,078.89	1,078.89	0.00	0.00
DELFINO AGUILAR MARTINEZ	0.00	0.00	741.88	741.88	0.00	0.00
AVALOS AGUILAR JUAN MANUEL	0.00	0.00	741.88	741.88	0.00	0.00




MUNICIPIO DE COQUIMATLAN, COL.
Sistema Integral de Contabilidad Gubernamental
ANALISIS DE SALDOS CONTABLES
DEL 1 DE FEBRERO AL 29 DE FEBRERO DE 2024

Descripción	Saldo Anterior		Movimientos		Saldo Actual	
	Debe	Haber	Debe	Haber	Debe	Haber
COVARRUBIAS RODRIGUEZ OMAR	0.00	0.00	973.99	973.99	0.00	0.00
LARIOS ORTEGA JUAN	0.00	0.00	923.49	923.49	0.00	0.00
POLANCO PEREZ MIGUEL	0.00	0.00	1,433.15	1,433.15	0.00	0.00
VALENCIA UVAY ALICIA	0.00	0.00	923.49	923.49	0.00	0.00
LEON RODRIGUEZ ANLLELO RIGOBERTO	0.00	0.00	1,947.98	1,947.98	0.00	0.00
DENIZ DECENA ELIAS	0.00	0.00	889.74	889.74	0.00	0.00
GUZMAN MUNGUJA MIGUEL ANGEL	0.00	0.00	1,445.68	1,445.68	0.00	0.00
ORTIZ CORTES DERIAN RONALDO	0.00	0.00	769.58	769.58	0.00	0.00
DENIZ ROSALES MAIRE MATILDE	0.00	0.00	2,247.49	2,247.49	0.00	0.00
JUAN JOSE CORONA GOMEZ	0.00	0.00	10,000.00	10,000.00	0.00	0.00
EDUARDO RAMIREZ DENIS	0.00	0.00	1,985.18	1,985.18	0.00	0.00
CAPISTRAN DE LA PEÑA GUTIERREZ	0.00	0.00	1,239.18	1,239.18	0.00	0.00
LUIS FERNANDO ALCARAZ DIAZ	0.00	0.00	1,370.72	1,370.72	0.00	0.00
EDSON SALVADOR OLVERA ESCOBAR	0.00	0.00	2,333.34	2,333.34	0.00	0.00
SERGIO ARMANDO BAZAN NAVARRO	0.00	0.00	1,539.16	1,539.16	0.00	0.00
FRANCISCO JAVIER VENTURA CISNEROS	0.00	0.00	1,232.60	1,232.60	0.00	0.00
POR EL DEVENGO DE CUOTAS Y APORTACIONES PATRONALES	0.00	1,396,798.44	1,687,540.95	1,118,127.62	0.00	827,385.11
POR LAS CUOTAS Y APORTACIONES A LA DIRECCIÓN DE PENSIONES CIVILES DEL ESTADO	0.00	1,396,798.44	1,687,540.95	1,118,127.62	0.00	827,385.11
DIRECCIÓN DE PENSIONES CIVILES DEL ESTADO	0.00	1,396,798.44	1,687,540.95	1,118,127.62	0.00	827,385.11
DIRECCION DE PENSIONES DEL ESTADO DE COLIMA	0.00	1,396,798.44	1,687,540.95	1,118,127.62	0.00	827,385.11
PROVEEDORES POR PAGAR A CORTO PLAZO	511,789.21	0.00	1,989,682.18	2,042,974.56	458,496.83	0.00
PROVEEDORES POR ADQUISICIÓN DE BIENES DE CONSUMO	0.00	1,725,755.98	613,033.75	462,950.82	0.00	1,575,673.05
FLORENCIO LARIOS GAYTAN S.A DE C.V.	0.00	193,136.00	0.00	0.00	0.00	193,136.00
OLIVARES DECENA MARIA EDELMIRA	0.00	175.00	0.00	0.00	0.00	175.00
MUNGUJA MANZO ANA MARIA	0.00	2,983.99	0.00	0.00	0.00	2,983.99
J. JESUS VALENCIA VALENCIA	0.00	4,121.80	0.00	0.00	0.00	4,121.80




MUNICIPIO DE COQUIMATLAN, COL.
Sistema Integral de Contabilidad Gubernamental
ANALISIS DE SALDOS CONTABLES
DEL 1 DE FEBRERO AL 29 DE FEBRERO DE 2024

Descripción	Saldo Anterior		Movimientos		Saldo Actual	
	Debe	Haber	Debe	Haber	Debe	Haber
MIRANDA PEREZ MARIA DEL SOCORRO	0.00	19,598.50	0.00	0.00	0.00	19,598.50
JOSE ANGEL ALVAREZ GIL	0.00	12,147.50	0.00	0.00	0.00	12,147.50
ALICIA SANCHEZ ESPINOZA	0.00	1,800.00	0.00	0.00	0.00	1,800.00
COMERCIALIZADORA GURO 3H S.A. DE C.V.	0.00	1,072.96	0.00	0.00	0.00	1,072.96
RIOS BEAS ELOISA	0.00	1,028.50	0.00	0.00	0.00	1,028.50
ZAMORA OSORIO MARIBEL	0.00	12,821.03	0.00	0.00	0.00	12,821.03
LORENA GUADALUPE AGUILAR ZAMORA	0.00	8,500.00	0.00	0.00	0.00	8,500.00
GRUPO DE TRABAJO NO.2 EJIDO FERNANDEZ	0.00	27,469.43	0.00	0.00	0.00	27,469.43
OSCAR MUÑOZ SERRANO	25,078.73	0.00	0.00	0.00	25,078.73	0.00
ROCHA RAMIREZ HERMES	0.00	50.00	0.00	0.00	0.00	50.00
LAURA ALEJANDRA NATERA GONZALEZ	0.00	1,420.01	0.00	0.00	0.00	1,420.01
AHUMADA VIZCAINO SALVADOR	0.00	1,020.29	5,743.00	5,743.00	0.00	1,020.29
SERRANO AMEZCUA MARTIN	0.00	14,674.00	0.00	0.00	0.00	14,674.00
SAMUEL SALAZAR FUENTES	0.00	10,115.25	0.00	0.00	0.00	10,115.25
MOISES AGUILAR RAMIREZ	5,000.00	0.00	0.00	0.00	5,000.00	0.00
MA. IRMA LEON BALTAZAR	0.00	3,300.00	0.00	0.00	0.00	3,300.00
PIMSA PUBLICIDAD, S.A. DE C.V.	0.00	391.50	0.00	0.00	0.00	391.50
J. TOMAS GUTIERREZ ALVARADO	7,979.00	0.00	0.00	0.00	7,979.00	0.00
JARDIN HUSQVARNA Y AGRICOLA DE COLIMA S.A DE C.V.	0.00	15,530.04	0.00	0.00	0.00	15,530.04
BENAVIDES CARDENAS EMMA	0.00	1,579.00	0.00	0.00	0.00	1,579.00
GUTIERREZ CHAM LUIS	0.00	3,500.00	0.00	0.00	0.00	3,500.00
CONSTRUCTORA SANTA RITA	0.00	50,000.00	0.00	0.00	0.00	50,000.00
MARISELA BARBOSA MICHEL	0.00	2,500.00	0.00	0.00	0.00	2,500.00
INGENIERIA EN SOFTWARE S.A DE C.V.	0.00	25,626.20	0.00	0.00	0.00	25,626.20
OTONIEL SOSA SOTO	0.00	6,586.84	0.00	0.00	0.00	6,586.84
OMETEOTL LEON URIBE CASTILLO	0.00	325,078.40	0.00	0.00	0.00	325,078.40
ANA ISABEL SANCHEZ GARCIA	0.00	2,958.00	0.00	0.00	0.00	2,958.00
ELVA AYDEE SANDOVAL HERNANDEZ	0.00	0.10	0.00	0.00	0.00	0.10
ANDRES VARGAS CRUZ	0.00	29,266.00	36,308.00	19,256.00	0.00	12,214.00
CATARINO RODRIGUEZ TRUJILLO	0.00	4,396.40	0.00	0.00	0.00	4,396.40
LUIS ALFREDO RODRIGUEZ GARCIA	0.00	7,656.00	0.00	0.00	0.00	7,656.00




MUNICIPIO DE COQUIMATLAN, COL.
Sistema Integral de Contabilidad Gubernamental
ANALISIS DE SALDOS CONTABLES
DEL 1 DE FEBRERO AL 29 DE FEBRERO DE 2024

Descripción	Saldo Anterior		Movimientos		Saldo Actual	
	Debe	Haber	Debe	Haber	Debe	Haber
JACQUELINE DELGADO RAMIREZ	0.00	1,679.00	0.00	0.00	0.00	1,679.00
JORGE ENRIQUE RINCON AGUILAR	0.00	5,325.00	0.00	0.00	0.00	5,325.00
MARIA LUISA ESPINOSA CONTRERAS	0.00	1,300.00	0.00	0.00	0.00	1,300.00
ADOLFO MENDOZA MARTINEZ	0.00	2,954.20	1,800.00	0.00	0.00	1,154.20
VICTORIA CONTRERAS TAPIA	0.00	44,723.77	0.00	0.00	0.00	44,723.77
MARYCRUZ AVIÑA NUÑEZ	0.00	3,654.00	0.00	0.00	0.00	3,654.00
SILVESTRE BERNAL PULIDO	18,500.00	0.00	0.00	0.00	18,500.00	0.00
RICARDO CEJA PEREZ	0.00	4,060.00	0.00	0.00	0.00	4,060.00
ROSA INES ROSALES GALVAN	0.00	5,573.80	0.00	0.00	0.00	5,573.80
HS COLIMA, S.A. DE C.V.	0.00	1,244.00	0.00	0.00	0.00	1,244.00
JOSE RUELAS CORTEZ	0.00	32,004.00	0.00	0.00	0.00	32,004.00
PROVEEDORA HOSPITALARIA DE COLIMA, S.A. DE C.V.	4,605.38	0.00	0.00	0.00	4,605.38	0.00
RENE GUTIERREZ MALDONADO	0.00	1,650.00	0.00	0.00	0.00	1,650.00
ALVA PAPELERIA, S.A. DE C.V.	0.00	14,938.59	12,756.89	7,823.36	0.00	10,005.06
JAVIER GONZALEZ CHAVEZ	0.00	128,581.20	0.00	0.00	0.00	128,581.20
SUPER KIOSKO S.A. DE C.V.	0.00	3,170.00	0.00	0.00	0.00	3,170.00
GRUPO GASOLINERO MINATITLAN COLIMA S.A. DE C.V.	0.00	535,418.22	452,294.21	396,414.81	0.00	479,538.82
CARLOS MUÑOZ DEL RIO	0.00	44,999.86	0.00	0.00	0.00	44,999.86
OSCAR PEDROZA RODRIGUEZ	0.00	90.00	0.00	0.00	0.00	90.00
SERGIO MESINA CAMACHO	0.00	1,850.00	0.00	0.00	0.00	1,850.00
CONGREGACION MARIANA TRINITARIA PROGRAMA DE MARIANA TRINITARIA	0.00	215.00	0.00	0.00	0.00	215.00
JOSE GUADALUPE VAZQUEZ HIZAS	0.00	75,000.00	75,000.00	0.00	0.00	0.00
LEONEL RINCON MESINA	0.00	0.00	6,855.60	11,437.60	0.00	4,582.00
EUROELECTRICA SA DE CV	0.00	0.00	6,404.29	6,404.29	0.00	0.00
COMERCIALIZADORA Y PRESTADORA DE SERVICIOS TAPATIOS SA DE CV	0.00	78,412.84	0.00	0.00	0.00	78,412.84
PEDRO EDUARDO ALVAREZ GUTIERREZ	0.00	0.00	6,421.76	6,421.76	0.00	0.00
DIAZ DECENA AARON SINAI	0.00	9,572.87	7,399.00	7,399.00	0.00	9,572.87
PROVEEDOR DE INSUMOS PARA LA CONSTRUCCION, S.A. DE C.V.	0.00	0.00	2,051.00	2,051.00	0.00	0.00
PROVEEDORES POR PRESTACIÓN DE SERVICIOS	0.00	3,995,905.99	1,376,648.43	1,580,023.74	0.00	4,199,281.30




MUNICIPIO DE COQUIMATLAN, COL.
Sistema Integral de Contabilidad Gubernamental
ANALISIS DE SALDOS CONTABLES
DEL 1 DE FEBRERO AL 29 DE FEBRERO DE 2024

Descripción	Saldo Anterior		Movimientos		Saldo Actual	
	Debe	Haber	Debe	Haber	Debe	Haber
COMISION FEDERAL DE ELECTRICIDAD	0.00	320,263.89	0.00	0.00	0.00	320,263.89
RADIOMOVIL DIPSA S.A DE C.V.	0.00	5,586.00	0.00	0.00	0.00	5,586.00
TELEFONOS DE MEXICO S.A.B. DE C.V.	0.00	26,224.00	0.00	0.00	0.00	26,224.00
COMUNICACIONES NEXTEL DE MEXICO S.A. DE C.V.	0.00	133,709.17	0.00	0.00	0.00	133,709.17
GAS MENGUC S.A. DE C.V.	0.00	11,676.53	5,907.08	0.00	0.00	12,050.97
CONTRERAS CARDENAS CHRISTIAN DIONISIO	0.00	4,685.15	0.00	0.00	0.00	7,585.15
CONSTRUCTORA VILLA DE COLIMA SA DE CV	0.00	23,281.20	9,396.00	0.00	0.00	23,281.20
ARIAS MERINO JOSE FILEMON	0.00	7,357.91	0.00	0.00	0.00	7,357.91
ARCILLA LABS S. DE R.L. MI.	0.00	80,417.82	0.00	0.00	0.00	80,417.82
ZERMEÑO RAMOS JOSE LUIS	0.00	0.01	0.00	0.00	0.00	0.01
CALIXTO SANDOVAL LOPEZ	0.00	214.00	0.00	0.00	0.00	214.00
ALVAREZ LOPEZ HECTOR MIGUEL	0.99	0.00	0.00	0.00	0.99	0.00
MORENO ORTIZ J. JESUS	0.00	5,837.00	3,201.60	0.00	0.00	5,837.00
MENDOZA FLORES BEATRIZ	0.00	5,124.00	0.00	0.00	0.00	5,124.00
TELEFONIA POR CABLE S.A. DE C.V.	0.00	44,082.02	49,847.02	0.00	0.00	33,647.02
EDITORIA DIARIO ECOS DE LA COSTA S.A. DE C.V.	0.00	1,794.50	0.00	0.00	0.00	1,794.50
EDITORIAL EL NOTICIERO DE MANZANILLO, S.A. DE C.V.	0.00	3,516.99	0.00	0.00	0.00	3,516.99
JOSE GUADALUPE PALACIOS GALVAN	0.00	21,402.46	0.00	0.00	0.00	21,402.46
MANUEL DUEÑAS GIL	0.14	0.00	0.00	0.00	0.14	0.00
HECTOR MANUEL DECENA MOLINA	0.00	3,560.00	0.00	0.00	0.00	3,560.00
OSCAR MUNGUJA CHAVEZ	0.00	180.00	0.00	0.00	0.00	180.00
INFONACOT	0.00	38,273.26	0.00	0.00	0.00	38,273.26
APLICACIONES Y SERVICIOS DE INFORMACION EMPRESS SC	0.00	40,375.00	48,073.42	0.00	0.00	40,375.00
AD RADIAL DE OCCIDENTE S.A. DE C.V.	0.00	239,980.32	0.00	0.00	0.00	239,980.32
RUEDA IBARRA INOCENCIO	0.00	3,500.00	0.00	0.00	0.00	3,500.00
IMPULSORA PROMOBIEEN S.A. DE C.V.	0.00	62,758.56	0.00	0.00	0.00	62,758.56
MARTINEZ MADRIGAL VERONICA	0.00	1,480.00	0.00	0.00	0.00	1,480.00
SEGUROS MONTERREY NEW YORK LIFE, S.A. DE C.V.	0.00	95,472.97	0.00	0.00	0.00	95,472.97




MUNICIPIO DE COQUIMATLAN, COL.
Sistema Integral de Contabilidad Gubernamental
ANALISIS DE SALDOS CONTABLES
DEL 1 DE FEBRERO AL 29 DE FEBRERO DE 2024

Descripción	Saldo Anterior		Movimientos		Saldo Actual	
	Debe	Haber	Debe	Haber	Debe	Haber
LEPE HERRERA JUSTINO MANUEL	0.00	242.35	0.00	0.00	0.00	242.35
PIZANO VILLALOBOS NORMA YOLANDA	0.00	2,433.00	0.00	0.00	0.00	2,433.00
AUTOMOTRIZ RANCAGUA SA DE CV	0.00	2,558.05	0.00	0.00	0.00	2,558.05
GUTIERREZ YAÑEZ LEOPOLDO	0.00	3,884.71	0.00	0.00	0.00	3,884.71
AYALA RODRIGUEZ MARIO	0.00	219,935.86	0.00	0.00	0.00	219,935.86
DAVILA CERDA CESAR ALEJANDRO	0.00	678.71	0.00	0.00	0.00	678.71
CREATIVIDAD DE OCCIDENTE S.A. DE C.V.	0.02	0.00	0.00	0.00	0.02	0.00
SEGURIZAP DE COLIMA, S. DE R.L. MI	0.00	14,822.48	0.00	0.00	0.00	14,822.48
ALVARADO TRILLO AMPARO	0.00	45,219.57	0.00	0.00	0.00	45,219.57
PLAYERAS Y CAMISAS DE COLIMA S. DE R.L. DE C.V.	0.00	191,606.66	0.00	0.00	0.00	191,606.66
ELECON SUMINISTROS, S.A. DE C.V.	0.00	16,531.15	0.00	0.00	0.00	16,531.15
JIMENEZ AUTOCAMIONES, S.A. DE C.V.	0.00	3,447.67	0.00	0.00	0.00	3,447.67
VEGA VEGA ERNESTO	0.00	4,050.72	0.00	0.00	0.00	4,050.72
ARNOLDO HERRERA RAMOS	0.00	146,006.40	0.00	0.00	0.00	146,006.40
SALVADOR ENRIQUE CHAVEZ GARCIA	0.00	522,862.98	0.00	0.00	0.00	522,862.98
COSMEN CONSTRUCCIONES S.A. DE C.V.	0.00	11,000.00	0.00	0.00	0.00	11,000.00
VICTOR HUGO VIRGEN CANO	0.00	17,479.00	0.00	0.00	0.00	17,479.00
ERNESTO RAMOS LOPEZ	0.00	10,348.01	0.00	0.00	0.00	10,348.01
STAR PUBLICIDAD E IMPRESION, S.A. DE C.V.	0.00	25,743.88	0.00	0.00	0.00	25,743.88
EMBOTELLADORA AGA, S.A. DE C.V.	0.00	3,455.04	0.00	0.00	0.00	3,455.04
PROMOLEVY S.A. DE C.V.	0.00	5,026.72	0.00	0.00	0.00	5,026.72
EDITORIA DIARIO DE COLIMA S.A. DE C.V.	0.00	2,787.37	0.00	0.00	0.00	2,787.37
DE LA MORA DE LA MORA EDUARDO ARTURO	0.00	18,765.52	0.00	0.00	0.00	18,765.52
GRUPO ARCE DE COLIMA, S.A. DE C.V.	0.00	61,851.17	0.00	0.00	0.00	61,851.17
SERRANO AHUMADA RAMON	0.00	6,000.00	0.00	0.00	0.00	6,000.00
LIBERATO MALDONADO RODRIGUEZ	0.00	3,502.00	0.00	0.00	0.00	3,502.00
MARIA TRINIDAD PRECIADO MEDRANO	0.00	5,690.75	0.00	0.00	0.00	5,690.75




MUNICIPIO DE COQUIMATLAN, COL.
Sistema Integral de Contabilidad Gubernamental
ANALISIS DE SALDOS CONTABLES
DEL 1 DE FEBRERO AL 29 DE FEBRERO DE 2024

Descripción	Saldo Anterior		Movimientos		Saldo Actual	
	Debe	Haber	Debe	Haber	Debe	Haber
OSCAR VALLE RUVALCABA	0.00	1,751.00	0.00	0.00	0.00	1,751.00
FOTO COLOR RAPIDO DE NAVOJOA, S.A. DE C.V.	0.00	3,316.98	0.00	0.00	0.00	3,316.98
ASOCIACION DE MUN. PANISTAS DEL EDO. DE COLIMA A.C	0.00	2,037.48	0.00	0.00	0.00	2,037.48
PARTIDO ACCION NACIONAL	0.00	2,633.46	0.00	0.00	0.00	2,633.46
SUPER LLANTAS COLIMAN S.A. DE C.V.	0.00	9,364.66	0.00	0.00	0.00	9,364.66
VELAZQUEZ MERAZ EUSEBIO	0.00	960.00	0.00	0.00	0.00	960.00
HERRERA RINCON J. JESUS	0.00	1,478.01	0.00	0.00	0.00	1,478.01
COMPARAN SOTELO ISRAEL	0.00	9,600.00	0.00	0.00	0.00	9,600.00
CORONA QUIROZ ENRIQUE ISAAC	0.00	1,204.49	0.00	0.00	0.00	1,204.49
FELIPE HERRERA MORALES	0.00	8,625.00	0.00	0.00	0.00	8,625.00
PERIODICO EXCELSIOR SA DE CV	0.00	7,451.48	0.00	0.00	0.00	7,451.48
URIBE HERNANDEZ RODOLFO	0.00	4,830.00	0.00	0.00	0.00	4,830.00
PUBLICIDAD DE LA COSTA S.A. DE C.V.	0.00	1,500.34	0.00	0.00	0.00	1,500.34
SOSA SOTO OTONIEL	0.00	6,749.87	0.00	0.00	0.00	6,749.87
RUBEN CASTILLO ANGULO	0.00	400.00	0.00	0.00	0.00	400.00
MA. DEL CARMEN VEGA	0.00	650.00	0.00	0.00	0.00	650.00
MA. DE JESUS ANGELES ALVAREZ	0.00	50.00	0.00	0.00	0.00	50.00
HECTOR MANUEL NUÑEZ DUEÑAS	0.00	50.00	0.00	0.00	0.00	50.00
LAURA CECILIA CABALLEROS	0.00	2,000.00	0.00	0.00	0.00	2,000.00
SAMUEL MUÑOZ GUERRERO	0.00	100.00	0.00	0.00	0.00	100.00
JOSE JUAN ALVAREZ BARBOSA	0.00	40.81	0.00	0.00	0.00	40.81
FRANCISCO JAVIER SANCHEZ	0.00	130.81	0.00	0.00	0.00	130.81
FEDERICO RENTERIA GARCIA	0.00	50.00	0.00	0.00	0.00	50.00
JOSE LUIS ESPINOZA	0.00	900.00	0.00	0.00	0.00	900.00
JESUS TIBURCIO ROMERO	0.00	50.00	0.00	0.00	0.00	50.00
ELVA CARRILLO ANDRADE	0.00	500.00	0.00	0.00	0.00	500.00
LORENA VILLASEÑOR BLANCO	0.00	100.00	0.00	0.00	0.00	100.00
OCHOA NEGRETE MA. DE JESUS	0.00	500.00	0.00	0.00	0.00	500.00
JUAN MANUEL ALVAREZ BARBOSA	0.00	20.00	0.00	0.00	0.00	20.00
ROSA EVELIA LARIOS NAVARRO	0.00	500.00	0.00	0.00	0.00	500.00
HERIBERTO RUIZ ARAIZA	0.00	200.00	0.00	0.00	0.00	200.00
MARTIN ROSALES MEDINA	0.00	100.00	0.00	0.00	0.00	100.00
ALBERTO NUÑEZ PEREZ	0.00	3,000.00	0.00	0.00	0.00	3,000.00
NOEMI DIAZ TORRES	0.00	200.00	0.00	0.00	0.00	200.00




MUNICIPIO DE COQUIMATLAN, COL.
Sistema Integral de Contabilidad Gubernamental
ANALISIS DE SALDOS CONTABLES
DEL 1 DE FEBRERO AL 29 DE FEBRERO DE 2024

Descripción	Saldo Anterior		Movimientos		Saldo Actual	
	Debe	Haber	Debe	Haber	Debe	Haber
ISABEL LOPEZ CLAUDIO	0.00	300.00	0.00	0.00	0.00	300.00
MA. DE LA LUZ ORTEGA	0.00	158.00	0.00	0.00	0.00	158.00
JUANA LOPEZ REYES	0.00	1,700.00	0.00	0.00	0.00	1,700.00
JESUS RIVERA OL MOS	0.00	500.00	0.00	0.00	0.00	500.00
RUBEN CAMARENA	0.00	3,000.00	0.00	0.00	0.00	3,000.00
QUINTIN MEJIA ESCORCIA	0.00	151.00	0.00	0.00	0.00	151.00
BRUNO MOJICA DECENA	0.00	100.00	0.00	0.00	0.00	100.00
ENRIQUE CASTILLO HERNANDEZ	0.00	500.00	0.00	0.00	0.00	500.00
LEOPOLDO CHAVEZ FLORES	0.00	100.00	0.00	0.00	0.00	100.00
MARIA DEL ROSARIO LARIOS ROSALES	0.00	100.00	0.00	0.00	0.00	100.00
SOFIA LUNA ALCARAZ	232.00	0.00	0.00	0.00	232.00	0.00
EFRAIN VAZQUEZ LARIOS	0.00	13,300.00	0.00	0.00	0.00	13,300.00
GEORGE MONTES AGUSTIN	0.00	10,000.00	0.00	0.00	0.00	10,000.00
C.B.T.I.S. NO. 157	0.00	65.00	0.00	0.00	0.00	65.00
CHAVIRA ARCEO JOSE HECTOR	0.00	557.00	0.00	0.00	0.00	557.00
OSCAR RAMIREZ CARRILLO	0.00	8,050.00	0.00	0.00	0.00	8,050.00
WILVERT ANTONIO MAGALLON	0.00	3,502.00	0.00	0.00	0.00	3,502.00
JOSE APOLINAR SANCHEZ	0.00	6,000.00	0.00	0.00	0.00	6,000.00
JORGE ROMAN RODRIGUEZ	0.00	1,200.00	0.00	0.00	0.00	1,200.00
MORALES						
MARTHA PATRICIA RODRIGUEZ	0.00	1,740.00	0.00	0.00	0.00	1,740.00
AVALOS						
SECRETARIA DE DESARROLLO SOCIAL	6,665.10	0.00	0.00	0.00	6,665.10	0.00
SOCIEDAD COOPERATIVA DE AUTOTRANSPORTE COLIMA PUEBLO-JUAREZ, S.C.L.	0.00	8,700.00	7,500.00	7,500.00	0.00	8,700.00
MA. CONCEPCION MENDOZA ALVAREZ	0.00	11,136.45	0.00	0.00	0.00	11,136.45
GRACIELA MENDEZ VILLANUEVA	0.00	32,216.20	20,370.40	10,370.40	0.00	22,216.20
MARIA HERNANDEZ GONZALEZ	0.00	3,712.00	0.00	0.00	0.00	3,712.00
LUIS GILBERTO PEREZ DE LEON ESPINOZA	0.00	2,099.83	0.00	0.00	0.00	2,099.83
MARIA CONCEPCION GOSCH MAASBERG	0.00	3,520.00	0.00	0.00	0.00	3,520.00
RAFAEL GARCIA GALINDO	0.00	40,872.58	0.00	0.00	0.00	40,872.58
SALVADOR FUENTES PEDROZA	0.00	2,570.00	0.00	0.00	0.00	2,570.00




MUNICIPIO DE COQUIMATLAN, COL.
Sistema Integral de Contabilidad Gubernamental
ANALISIS DE SALDOS CONTABLES
DEL 1 DE FEBRERO AL 29 DE FEBRERO DE 2024

Descripción	Saldo Anterior		Movimientos		Saldo Actual	
	Debe	Haber	Debe	Haber	Debe	Haber
MARIA TERESA CASTELLANOS REGALADO	0.00	11,600.00	0.00	0.00	0.00	11,600.00
ANDRES MENDEZ FLORES	0.00	10,160.00	0.00	0.00	0.00	10,160.00
JAVIER ORTIZ LONDAIZ	0.00	5,364.00	0.00	0.00	0.00	5,364.00
NETZAHUALCOYOTL AMEZCUA RENTERIA	0.00	180,368.32	0.00	0.00	0.00	180,368.32
MIGUEL AVALOS VERDUZCO	0.00	8,216.00	0.00	0.00	0.00	8,216.00
MOLINA SANTOS ANA YOLANDA	0.00	777.20	0.00	0.00	0.00	777.20
OSCAR RIVERA PACHECO	0.00	11,600.00	0.00	0.00	0.00	11,600.00
GOBIERNO DEL ESTADO DE COLIMA	0.00	107,873.60	124,776.00	0.00	120,795.00	103,892.60
MA. CARMEN RAMIREZ BARRERA	0.00	52,500.00	0.00	0.00	0.00	52,500.00
PEDRO PUENTE PEREZ	0.00	2,099.60	0.00	0.00	0.00	2,099.60
SALVADOR PEREZ RAMOS	0.00	4,060.00	0.00	0.00	0.00	4,060.00
H. AYUNTAMIENTO DE COQUIMATLAN, COLIMA	730,000.00	0.00	0.00	0.00	730,000.00	0.00
RAFAEL MENDOZA GODINEZ	0.00	16,000.00	0.00	0.00	0.00	16,000.00
ANTONIO WALBERTO FLORES GARCIA	0.00	9,089.99	0.00	0.00	0.00	9,089.99
CERVEZAS CUAUHTEMOC MOCTEZUMA. S.A DE C.V.	0.00	18,405.47	0.00	0.00	0.00	18,405.47
DARIO MORALES JIMENEZ	0.00	15,960.00	0.00	0.00	0.00	15,960.00
FIDELINA HERNANDEZ MAGAÑA	0.00	4,000.00	0.00	0.00	0.00	4,000.00
M. ELENA MICHEL FLORES	0.00	3,700.00	0.00	0.00	0.00	3,700.00
INTERMEDIA SISTEM S.A. DE C.V.	0.00	28,600.00	0.00	0.00	0.00	28,600.00
LILIA GUADALUPE ESCOTO MAGAÑA	0.00	5,716.99	0.00	0.00	0.00	5,716.99
ABDON ROLON MACIEL	0.00	4,000.00	0.00	0.00	0.00	4,000.00
MAPFRE TEPEYAC, S.A.	0.00	15,986.65	0.00	0.00	0.00	15,986.65
MA. DEL ROSARIO GUERRERO MEJIA	0.00	580.00	0.00	0.00	0.00	580.00
JOSE ANTONIO REYES GODINEZ	0.00	36,303.38	0.00	0.00	0.00	36,303.38
JEVER RODRIGUEZ LLAMAS	0.00	690.00	0.00	0.00	0.00	690.00
LUIS FRANCISCO LOPEZ MONTAÑO	0.00	41,620.00	0.00	0.00	0.00	41,620.00
MARIA GUADALUPE ROMERO GUZMAN	0.00	4,420.00	0.00	0.00	0.00	4,420.00
PLASENCIA ACUEDUCTO SA DE CV	0.00	895.00	0.00	0.00	0.00	895.00
SEGUROS MAFRE TEPEYAC S.A.	0.00	79,683.70	0.00	0.00	0.00	79,683.70
MARCELINA FLORES VARGAS	0.00	5,500.00	0.00	0.00	0.00	5,500.00
LUIS JORGE ORTIZ PICHARDO	0.00	479.08	0.00	0.00	0.00	479.08
CASA GALLARDO, S.A. DE C.V.	0.00	13,677.56	0.00	0.00	0.00	13,677.56




MUNICIPIO DE COQUIMATLAN, COL.
Sistema Integral de Contabilidad Gubernamental
ANALISIS DE SALDOS CONTABLES
DEL 1 DE FEBRERO AL 29 DE FEBRERO DE 2024

Descripción	Saldo Anterior		Movimientos		Saldo Actual	
	Debe	Haber	Debe	Haber	Debe	Haber
CARLOS ENRIQUE MONTES MICHEL	0.00	4,950.00	0.00	0.00	0.00	4,950.00
JOSE FORTUNATO GONZALEZ SOLIS	0.00	6,194.40	0.00	0.00	0.00	6,194.40
ANGEL ALFARO MARTINEZ	0.00	4,710.20	0.00	0.00	0.00	4,710.20
MARIA GUADALUPE AGUILERA LARA	0.00	1,300.00	0.00	0.00	0.00	1,300.00
HENRRY GAUDENCIO TEMA GONZALEZ	0.00	5,380.00	0.00	0.00	0.00	5,380.00
SALVADOR CALVARIO RODRIGUEZ	0.00	208.80	0.00	0.00	0.00	208.80
PROCOMEX COLIMA, S.A. DE C.V.	0.00	533.99	0.00	0.00	0.00	533.99
NORA LIZBETH MOLINA SANTOS	0.00	0.00	0.00	1,566.00	0.00	1,566.00
BLANCA LORENA LLAMAS CONTRERAS	0.00	4,703.05	48,239.99	48,239.99	0.00	4,703.05
FELIPA TRINIDAD MICHEL MAGAÑA	0.00	0.00	6,721.38	13,442.76	0.00	6,721.38
MARIA DE LOURDES MATA RODRIGUEZ	0.00	1,450.00	0.00	0.00	0.00	1,450.00
INFRA S.A. DE C.V.	0.00	440.92	0.00	0.00	0.00	440.92
YOLANDA MORENO RENTERIA	0.00	556.80	0.00	0.00	0.00	556.80
FRANCISCO JAVIER REA MINUTO	0.00	45,000.00	0.00	0.00	0.00	45,000.00
ARJA CONSULTORES, S.C.	0.00	71,066.98	0.00	0.00	0.00	71,066.98
AARON PEREZ ORTEGA	0.00	10,440.00	0.00	0.00	0.00	10,440.00
HORACIO NARANJO GARIBAY	0.00	33,060.00	0.00	0.00	0.00	33,060.00
LUIS RINCON AGUILAR	0.00	12,192.00	8,426.00	3,850.00	0.00	7,616.00
FERNANDO ORTIZ PEREZ	0.00	6,090.00	0.00	0.00	0.00	6,090.00
PEREZ DE LA MORA, S.A. DE C.V.	0.00	1,005.96	0.00	0.00	0.00	1,005.96
BMC DE COLIMA, S.A. DE C.V.	0.00	1,320.00	4,560.01	4,560.01	0.00	1,320.00
FESTIMUNDO, S.A. DE C.V.	0.00	232.00	0.00	0.00	0.00	232.00
CESAR BARRETO VIELMAS	0.00	4,176.00	0.00	0.00	0.00	4,176.00
BATERIAS Y ACCESORIOS DE COLIMA, S.A. DE C.V.	0.00	6,957.92	3,200.00	0.00	0.00	3,757.92
SUCESORES DE DONACIANO TERRONES SERRANO	0.00	1,025.00	0.00	0.00	0.00	1,025.00
GUILLERMO MUÑOZ OLAGUE	0.00	3,000.00	0.00	0.00	0.00	3,000.00
MA. TERESA TORRES ALCARAZ	0.00	1,650.00	0.00	0.00	0.00	1,650.00
EDGAR VALDIVIA CARBAJAL	0.00	1,800.00	0.00	0.00	0.00	1,800.00
JUAN GABRIEL DE LA VEGA VADILLO	0.00	406.00	0.00	0.00	0.00	406.00
PUCOMA S.C.	0.00	6,700.00	0.00	0.00	0.00	6,700.00
CARLOS CASTILLO HERNANDEZ	0.00	2,900.00	0.00	0.00	0.00	2,900.00
IRMA PATRICIA CRUZ IGLESIAS	0.00	8,700.00	0.00	0.00	0.00	8,700.00
ALICIA VELAZCO VACA	0.00	6,902.00	0.00	0.00	0.00	6,902.00




MUNICIPIO DE COQUIMATLAN, COL.
Sistema Integral de Contabilidad Gubernamental
ANALISIS DE SALDOS CONTABLES
DEL 1 DE FEBRERO AL 29 DE FEBRERO DE 2024

Descripción	Saldo Anterior		Movimientos		Saldo Actual	
	Debe	Haber	Debe	Haber	Debe	Haber
ELIAS RAMIREZ GALINDO	0.00	8,120.00	0.00	0.00	0.00	8,120.00
OFITEC TECNOLOGIA S.A. DE C.V.	0.00	0.00	9,849.66	0.00	0.00	0.00
ELECTRONICA SATURNO DE COLIMA, S.A. DE C.V.	0.00	12,045.00	0.00	0.00	0.00	12,045.00
TIENDAS CUPRUM S.A. DE C.V.	0.00	1,578.06	0.00	0.00	0.00	1,578.06
MARTHA OROZCO SANTA ANA	0.00	1,067.20	0.00	0.00	0.00	1,067.20
RAFAEL BATISTA REYES	0.00	6,000.00	0.00	0.00	0.00	6,000.00
FRANCISCO HARO RUIZ	0.00	2,204.00	0.00	0.00	0.00	2,204.00
CARNES ASADAS LAS BRASAS, S.A. DE C.V.	0.00	5,641.00	0.00	0.00	0.00	5,641.00
SUPER TALLERES COLIMA, S.A. DE C.V.	0.00	22,422.80	0.00	0.00	0.00	22,422.80
GUTIERREZ HERNANDEZ ARTURO	0.00	6,000.00	0.00	0.00	0.00	6,000.00
CTS DEL PACIFICO, S.A. DE C.V.	0.00	1,973.16	0.00	0.00	0.00	1,973.16
JOSE ALBERTO ANGUIANO SILVA	0.00	15,000.00	0.00	0.00	0.00	15,000.00
VICENTE ESPINOZA DENIZ	0.00	22,000.08	0.00	0.00	0.00	22,000.08
JANETH OCEGUERA MENDOZA	0.00	19,894.00	0.00	0.00	0.00	19,894.00
AUTOPARTES JIMENEZ S.A. DE C.V.	0.00	958.64	0.00	0.00	0.00	958.64
COMUNIDAD FRATERNA POR UNA VIDA MEJOR, I.A.P.	0.00	420.00	0.00	0.00	0.00	420.00
AUTOPARTES ELECTRICAS KIKO S.A. DE C.V.	0.00	5,036.27	0.00	0.00	0.00	5,036.27
VICTORIA OROZCO RANGEL	0.00	31,917.98	0.00	0.00	0.00	31,917.98
CECILIO PIMENTEL OROZCO	0.00	62,645.35	0.00	0.00	0.00	62,645.35
DULCES TIPICOS REGIONALES REYES SA DE CV	0.00	3,357.99	0.00	0.00	0.00	3,357.99
JUAN GABRIEL NUÑEZ BAUTISTA	0.00	108,487.00	0.00	0.00	0.00	108,487.00
SANDRA IVETTE VENEGAS ZEPEDA	0.00	1,920.00	0.00	0.00	0.00	1,920.00
JUAN PIZANO ANDRADE	0.00	1,622.84	0.00	0.00	0.00	1,622.84
BERENICE HERNANDEZ REYES	0.00	1,740.00	0.00	0.00	0.00	1,740.00
GARMU GRUPO ENERGETICOS S.A. DE C.V.	0.00	52,556.00	0.00	0.00	0.00	52,556.00
GRACIELA GEORGE DENIZ	0.00	1,160.00	0.00	0.00	0.00	1,160.00
SECRETARIA DE HACIENDA Y CREDITO PUBLICO	0.00	0.00	364,402.00	0.00	0.00	0.00
VEVIC COMERCIALIZADORA S.A. DE C.V.	0.00	14,655.44	0.00	0.00	0.00	14,655.44
MA. DE LOURDES AZAHEL LLERENAS OROZCO	0.00	7,250.00	0.00	0.00	0.00	7,250.00




MUNICIPIO DE COQUIMATLAN, COL.
Sistema Integral de Contabilidad Gubernamental
ANALISIS DE SALDOS CONTABLES
DEL 1 DE FEBRERO AL 29 DE FEBRERO DE 2024

Descripción	Saldo Anterior		Movimientos		Saldo Actual	
	Debe	Haber	Debe	Haber	Debe	Haber
7 DOS COMUNICACION S.A. DE C.V.	0.00	2,500.00	0.00	0.00	0.00	2,500.00
HECTOR MANUEL URIBE HERNANDEZ	0.00	19,488.00	0.00	0.00	0.00	19,488.00
JOSE DE JESUS ORNELAS ARREOLA	0.00	2,958.00	0.00	0.00	0.00	2,958.00
CFESUMINISTRADOR DE SERVICIOS BASICOS	0.00	83,644.07	321,724.64	357,917.64	0.00	119,837.07
JESUS MURGUJA ESTRADA	0.00	1,740.00	0.00	0.00	0.00	1,740.00
SANDRA ELIZABET CONTRERAS OCHOA	0.00	5,005.00	0.00	0.00	0.00	5,005.00
OSCAR MARTIN SERRANO GARCIA	0.00	2,709.01	2,709.01	0.00	0.00	0.00
JORGE ALBERTO AYALA AVALOS	0.00	0.00	5,220.00	5,220.00	0.00	0.00
MA ISABEL MARTINEZ GARCIA	0.00	1,999.84	0.00	0.00	0.00	1,999.84
JORGE MANUEL PADILLA CONTRERAS	0.00	300,000.00	0.00	0.00	0.00	300,000.00
JOSE ENRIQUE ANAYA SILVA	0.00	12,400.00	0.00	0.00	0.00	12,400.00
MUNICIPIO DE CUAUHEMOC COLIMA	0.00	20,000.00	0.00	0.00	0.00	20,000.00
J. JESUS ZAMORA VACA	0.00	8,800.00	0.00	0.00	0.00	8,800.00
BRYAN PALOMINO ANAYA	0.00	18,471.21	0.00	0.00	0.00	18,471.21
CESAR FERNANDO GONZALEZ CERVANTES	0.00	2,088.00	0.00	0.00	0.00	2,088.00
PEDRO PEREZ PRECIADO	0.00	1,500.00	0.00	0.00	0.00	1,500.00
JESUS DANIEL VIRGEN MORENO	0.00	3,294.40	0.00	0.00	0.00	3,294.40
JOSE CRUZ TENE RAMIREZ	0.00	6,380.00	0.00	0.00	0.00	6,380.00
MA. CARMEN GALLEGOS PEREZCHICA	0.00	1,844.40	0.00	0.00	0.00	1,844.40
VILLA HERMOSA GRANJAS SA DE CV	0.00	1,614.00	0.00	0.00	0.00	1,614.00
AZUCENA DE JESUS MENDOZA ZAMORA	0.00	1,400.00	8,149.99	8,149.99	0.00	1,400.00
J. PEDRO CHIPRES ROMERO	0.00	13,572.00	17,864.00	8,932.00	0.00	4,640.00
LOS NARANJOS CAMPESTRE SA DE CV	0.00	2,696.00	0.00	0.00	0.00	2,696.00
GUILLERMO RAMIREZ VELASCO	0.00	3,978.80	0.00	0.00	0.00	3,978.80
MELINA VEGA CARRILLO	0.00	19,869.57	0.00	0.00	0.00	19,869.57
GENARO GONZALEZ GAITAN	0.00	10,260.43	21,060.03	20,798.74	0.00	9,999.14
IRMA VENTURA CISNEROS	0.00	0.00	10,051.72	10,051.72	0.00	0.00
RAMON CASTELLANOS BARAJAS	0.00	10,770.00	172,905.00	393,105.00	0.00	231,870.00
COORDENADA HACEMOS TU PROYECTO REALIDAD SA DE CV	0.00	0.00	5,220.00	5,220.00	0.00	0.00
ALEJANDRO ANAYA URIBE	0.00	0.00	0.00	1,946.50	0.00	1,946.50
ANA MARIA QUIROZ RODRIGUEZ	0.00	23,331.71	34,181.48	10,849.77	0.00	0.00




MUNICIPIO DE COQUIMATLAN, COL.
 Sistema Integral de Contabilidad Gubernamental
ANALISIS DE SALDOS CONTABLES
DEL 1 DE FEBRERO AL 29 DE FEBRERO DE 2024

Descripción	Saldo Anterior		Movimientos		Saldo Actual	
	Debe	Haber	Debe	Haber	Debe	Haber
SISTEMA PARA EL DESARROLLO INTEGRAL DE LA FAMILIA DEL MUNICIPIO DE COQUIMATLAN, COLIMA	0.00	0.00	57,960.00	57,960.00	0.00	0.00
CELIA JACQUELINE REBOLLEDO LOPEZ	0.00	0.00	6,032.00	6,032.00	0.00	0.00
MARTHA SILVIA VENEGAS PEREZ	0.00	24,261.45	0.00	0.00	0.00	24,261.45
PROVEEDORES POR ARRENDAMIENTOS	0.00	23,424.67	0.00	0.00	0.00	23,424.67
BEAS CORONA EMMA	0.00	3,033.00	0.00	0.00	0.00	3,033.00
EDITH CASTILLO ESPINOSA	0.00	1,000.00	0.00	0.00	0.00	1,000.00
LEPE HERRERA JOSE ANTONIO	0.00	3,213.20	0.00	0.00	0.00	3,213.20
CASTAÑEDA DOZAL ADELINA	0.00	2,262.00	0.00	0.00	0.00	2,262.00
CASTAÑEDA DOZAL GUSTAVO	0.00	13,076.47	0.00	0.00	0.00	13,076.47
SERRANO AHUMADA RAMON	3,000.00	0.00	0.00	0.00	3,000.00	0.00
LETICIA MONTES RAMIREZ	0.00	3,840.00	0.00	0.00	0.00	3,840.00
ADEFAS	6,256,875.85	0.00	0.00	0.00	6,256,875.85	0.00
ADEFAS	6,256,875.85	0.00	0.00	0.00	6,256,875.85	0.00
CONTRATISTAS POR OBRAS PÚBLICAS POR PAGAR A CORTO PLAZO	0.00	3,748,314.70	1,900,959.30	562,250.48	0.00	2,409,605.88
CONTRATISTAS DE OBRAS DE PRESUPUESTO ANUAL	0.00	3,741,984.39	1,900,959.30	562,250.48	0.00	2,403,275.57
CONTRATISTAS DE OBRA PÚBLICA CON RECURSOS FAISM	0.00	3,661,216.02	1,900,959.30	562,250.48	0.00	2,322,507.20
ANA MARIA QUIROZ RODRIGUEZ	0.00	155.00	0.00	0.00	0.00	155.00
EDGAR RENE CRUZ BENAVIDES	20,000.00	0.00	0.00	0.00	20,000.00	0.00
CORPORATIVO ELECTRICO TAPATIO, S.A. DE C.V.	0.00	54,346.00	0.00	0.00	0.00	54,346.00
SIGPOT	0.00	212,104.23	0.00	0.00	0.00	212,104.23
DESARROLLO DE INFRAESTRUCTURA ELECTRICA Y CIVIL FL S.A. DE C.V.	0.00	864,943.94	794,865.01	0.00	0.00	70,078.93
RUDELSA CONSTRUCCIONES SA DE CV	0.00	431,364.60	562,250.48	562,250.48	0.00	431,364.60
J. JESUS CONTRERAS RUELAS	0.00	23,540.57	0.00	0.00	0.00	23,540.57
JOSE MANUEL RODRIGUEZ SARMIENTA	0.00	81,998.12	0.00	0.00	0.00	81,998.12
AARON GALVAN GUTIERREZ	0.00	70,776.86	70,776.86	0.00	0.00	0.00




MUNICIPIO DE COQUIMATLAN, COL.
Sistema Integral de Contabilidad Gubernamental
ANALISIS DE SALDOS CONTABLES
DEL 1 DE FEBRERO AL 29 DE FEBRERO DE 2024

Descripción	Saldo Anterior		Movimientos		Saldo Actual	
	Debe	Haber	Debe	Haber	Debe	Haber
CONSORCIO GJ DEL PACIFICO S.A. DE C.V.	0.00	52,366.91	52,366.91	0.00	0.00	0.00
CESAR GERARDO POLANCO CABELLOS	0.00	451,042.55	164,303.46	0.00	0.00	286,739.09
JUVISA INGENIERIA S.A. DE C.V. CONSTRUCCIONES ELECTRICAS DE TECOMAN SA DE CV	0.00	256,396.58	256,396.58	0.00	0.00	0.00
CONTRATISTAS DE OBRA PÚBLICA CON RECURSOS TRANSFERIDOS DEL PROGRAMA FOPEDEP	0.00	80,768.37	0.00	0.00	0.00	80,768.37
CASTILLO TRINIDAD Y ASOCIADOS S.A DE C.V.	0.00	10,274.05	0.00	0.00	0.00	10,274.05
AZTECAS CONSORCIO INDUSTRIAL S.A DE C.V.	0.00	754.00	0.00	0.00	0.00	754.00
JESUS MENDOZA DE HOYOS CONSTRUCCIONES MARAL FD SA DE CV	10.00	0.00	0.00	0.00	10.00	0.00
EXCAVACIONES PROFESIONALES, S.A. DE C.V.	10,001.28	0.00	0.00	0.00	10,001.28	0.00
CONTRATISTAS DE OBRA	0.00	6,330.31	0.00	0.00	0.00	6,330.31
FRANCISCO ELIZALDE TREJO	0.00	1,296.72	0.00	0.00	0.00	1,296.72
JEMIEHO SA DE CV	0.00	5,033.59	0.00	0.00	0.00	5,033.59
TRANSFERENCIAS OTORGADAS POR PAGAR A CORTO PLAZO	0.00	575,948.83	780,766.66	777,266.66	0.00	572,448.83
TRANSFERENCIAS INTERNAS OTORGADAS A ENTIDADES PARA ESTATALES/PARAMUNICIPAL NO EMPRESARIALES Y NO FINANCIERAS	0.00	129,000.00	0.00	0.00	0.00	129,000.00
AGUSTIN GEORGE GALLARDO	15,000.00	0.00	0.00	0.00	15,000.00	0.00
JOSE GUADALUPE BENAVIDES FLORIAN	0.00	144,000.00	0.00	0.00	0.00	144,000.00
AYUDAS SOCIALES A PERSONAS FÍSICAS	0.00	37,664.00	14,100.00	10,600.00	0.00	34,164.00
PAULINA VALENCIA CORTES	0.00	5,000.00	0.00	0.00	0.00	5,000.00
MA DEL SOCORRO HUERTA VAZQUEZ	0.00	16,200.00	0.00	0.00	0.00	16,200.00
FLORENCIO MENDEZ GUTIERREZ	0.00	8,300.00	0.00	0.00	0.00	8,300.00
MARIA DOLORES OLIVARES MICHEL	0.00	8,000.00	0.00	0.00	0.00	8,000.00
MARIA DOLORES OLIVARES MICHEL	8,000.00	0.00	0.00	0.00	8,000.00	0.00




MUNICIPIO DE COQUIMATLAN, COL.
 Sistema Integral de Contabilidad Gubernamental
ANALISIS DE SALDOS CONTABLES
DEL 1 DE FEBRERO AL 29 DE FEBRERO DE 2024

Descripción	Saldo Anterior		Movimientos		Saldo Actual	
	Debe	Haber	Debe	Haber	Debe	Haber
SUSANA LETICIA HDEZ. RODRIGUEZ	1,800.00	0.00	0.00	0.00	1,800.00	0.00
MARIA CARDENAS OCARANZA	1,500.00	0.00	0.00	0.00	1,500.00	0.00
MUNGUJA LOPEZ ANA MARIA	3,000.00	0.00	0.00	0.00	3,000.00	0.00
ESPINOZA GOMEZ GLORIA MARINA	2,500.00	0.00	0.00	0.00	2,500.00	0.00
JUAN ROSARIO PALACIOS GONZÁLEZ	2,000.00	0.00	0.00	0.00	2,000.00	0.00
MAGAÑA RODRIGUEZ FRANCISCO	570.00	0.00	0.00	0.00	570.00	0.00
CORTES AVALOS MARIO	0.00	1,680.00	0.00	0.00	0.00	1,680.00
JOSE LUIS CONTRERAS DE JESUS	2,800.00	0.00	0.00	0.00	2,800.00	0.00
MIGUEL LEON BALTAZAR	4,500.00	0.00	0.00	0.00	4,500.00	0.00
JOAQUIN LARIOS NERI	0.00	2,494.00	0.00	0.00	0.00	2,494.00
MARIBEL GONZALEZ MENDEZ	0.00	1,000.00	1,000.00	0.00	0.00	0.00
FRANCISCO SALCEDO MAGAÑA	0.00	1,500.00	1,500.00	0.00	0.00	0.00
ELENA LOPEZ REYES	0.00	400.00	0.00	0.00	0.00	400.00
ANDREA JOSELIN MARTINEZ SANCHEZ	0.00	1,000.00	0.00	0.00	0.00	1,000.00
DAMASO MENDOZA GOMEZ	0.00	1,000.00	0.00	0.00	0.00	1,000.00
HUMBERTO MANUEL ROSADO ARAUJO	0.00	1,000.00	0.00	0.00	0.00	1,000.00
JESUS ALBERTO RENTERIA GUTIERREZ	0.00	1,000.00	0.00	0.00	0.00	1,000.00
JORGE VILLASEÑOR CARDENAS	0.00	1,000.00	0.00	0.00	0.00	1,000.00
JOSE MARIA CASTELLANOS HERNANDEZ	0.00	1,000.00	0.00	0.00	0.00	1,000.00
EDUARDO PAULINO BARRETO CAMPOS	0.00	2,000.00	0.00	0.00	0.00	2,000.00
MA. GUADALUPE MAGALLAN VELAZQUEZ	0.00	1,000.00	1,000.00	0.00	0.00	0.00
ASOCIACION DE USUARIOS DEL MODULO PEÑITAS AC	0.00	10,760.00	0.00	0.00	0.00	10,760.00
MARTHA MENDOZA LOPEZ	0.00	0.00	1,000.00	1,000.00	0.00	0.00
RODRIGUEZ VEGA BENITA	0.00	0.00	1,000.00	1,000.00	0.00	0.00
MARIA VAZQUEZ FIGUEROA	0.00	0.00	1,000.00	1,000.00	0.00	0.00
CELIA FLORES SALAZAR	0.00	0.00	1,000.00	1,000.00	0.00	0.00
LINDA FABIAN CARDENAS	0.00	0.00	5,600.00	5,600.00	0.00	0.00
GUADALUPE SANCHEZ FLOREZ	0.00	0.00	1,000.00	1,000.00	0.00	0.00
AYUDAS SOCIALES A INSTITUCIONES	0.00	409,284.83	766,666.66	766,666.66	0.00	409,284.83
DIF MUNICIPAL COQUIMATLAN	0.00	280,652.03	766,666.66	766,666.66	0.00	280,652.03




MUNICIPIO DE COQUIMATLAN, COL.
Sistema Integral de Contabilidad Gubernamental
ANALISIS DE SALDOS CONTABLES
DEL 1 DE FEBRERO AL 29 DE FEBRERO DE 2024

Descripción	Saldo Anterior		Movimientos		Saldo Actual	
	Debe	Haber	Debe	Haber	Debe	Haber
PATRONATO DEL CUERPO DE BOMBEROS COLIMA .A.C.	0.00	128,632.80	0.00	0.00	0.00	128,632.80
RETENCIONES Y CONTRIBUCIONES POR PAGAR A CORTO PLAZO	0.00	16,075,899.02	1,878,426.35	1,565,773.48	0.00	15,763,246.15
RETENCIONES A CONTRATISTAS Y PROVEEDORES	0.00	2,051,919.44	1,117.00	1,094.72	0.00	2,051,897.16
RETENCIONES A CONTRATISTAS	0.00	2,044,760.12	0.00	0.00	0.00	2,044,760.12
0.05 % INSPECCION Y VIGILANCIA (EJERCICIO 2017 Y ANTERIORES)	0.00	388,966.47	0.00	0.00	0.00	388,966.47
0.05% CONSTRUCCION Y MANTENIMIENTO (EJERCICIO 2017 Y ANTERIORES)	0.00	241,453.24	0.00	0.00	0.00	241,453.24
1 % DE OBRAS DE BENEFICIO SOCIAL (EJERCICIO 2017 Y ANTERIORES)	0.00	591,803.79	0.00	0.00	0.00	591,803.79
0.05% C.M.I.C. (EJERCICIO 2017 Y ANTERIORES)	0.00	39,089.72	0.00	0.00	0.00	39,089.72
2 AL MILLAR (EJERCICIO 2017 Y ANTERIORES)	0.00	129,482.83	0.00	0.00	0.00	129,482.83
.1 % AUDITORIA SUPERIOR DE LA FEDERACION (EJERCICIO 2017 Y ANTERIORES)	0.00	20,182.75	0.00	0.00	0.00	20,182.75
5% AL MILL. INSPECCION Y VIGILANCIA SEFUPU (EJERCICIO 2017 Y ANTERIORES)	0.00	4,284.37	0.00	0.00	0.00	4,284.37
5\$ AL MILL. MANTENIMIENTO DE AREAS RECREATIVAS (EJERCICIO 2017 Y ANTERIORES)	0.00	6,365.48	0.00	0.00	0.00	6,365.48
5 AL MILLAR CONSTRUCCION Y MANTENIMIENTO DE AREAS RECREATIVAS	0.00	295,494.36	0.00	0.00	0.00	295,494.36
FAIS - 5 AL MILLAR CONSTRUCCION Y MANTENIMIENTO DE AREAS RECREATIVAS	0.00	204,599.37	0.00	0.00	0.00	204,599.37
PROYECTOS REGIONALES - 5 AL MILLAR CONSTRUCCION Y MANTENIMIENTO DE AREAS RECREATIVAS	0.00	50,332.09	0.00	0.00	0.00	50,332.09
PROAGUA APAUR-5 AL MILLAR CONSTRUCCION Y	0.00	24,659.58	0.00	0.00	0.00	24,659.58




MUNICIPIO DE COQUIMATLAN, COL.
Sistema Integral de Contabilidad Gubernamental
ANALISIS DE SALDOS CONTABLES
DEL 1 DE FEBRERO AL 29 DE FEBRERO DE 2024

Descripción	Saldo Anterior		Movimientos		Saldo Actual	
	Debe	Haber	Debe	Haber	Debe	Haber
MANTENIMIENTO DE AREAS RECREATIVAS						
PROAGUA APARURAL-5 AL MILLAR CONSTRUCCION Y MANTENIMIENTO DE AREAS RECREATIVAS	0.00	15,903.32	0.00	0.00	0.00	15,903.32
5 AL MILLAR INSPECCION Y VIGILANCIA	0.00	292,835.93	0.00	0.00	0.00	292,835.93
FAIS - 5 AL MILLAR INSPECCION Y VIGILANCIA	0.00	209,532.94	0.00	0.00	0.00	209,532.94
PROYECTOS REGIONALES - 5 AL MILLAR INSPECCION Y VIGILANCIA	0.00	50,332.09	0.00	0.00	0.00	50,332.09
PROAGUA APAUR-5 AL MILLAS INPSECCION Y VIGILANCIA	0.00	20,063.58	0.00	0.00	0.00	20,063.58
PROAGUA APARURAL-5 AL MILLAR INSPECCION Y VIGILANCIA	0.00	12,907.32	0.00	0.00	0.00	12,907.32
RETENCION POR PENALIZACION DE OBRA	0.00	34,802.03	0.00	0.00	0.00	34,802.03
RETENCION POR PENALIZACION DE OBRA	0.00	34,802.03	0.00	0.00	0.00	34,802.03
FAIS 1.25% RESICO	0.85	0.00	0.00	0.00	0.85	0.00
FAIS 1.25% RESICO	0.85	0.00	0.00	0.00	0.85	0.00
RETENCIONES A PROVEEDORES	0.00	7,159.32	1,117.00	1,094.72	0.00	7,137.04
RETENCION DE ISR A PROVEEDORES (RESICO)	3,789.43	0.00	169.00	146.44	3,811.99	0.00
RETENCION DE ISR POR ARRENDAMIENTO	0.00	948.75	948.00	948.28	0.00	949.03
RETENCION POR HONORARIOS	0.00	10,000.00	0.00	0.00	0.00	10,000.00
RETENCIONES SOBRE REMUNERACIONES AL PERSONAL, DISTINTAS A IMPUESTOS	0.00	6,750,658.64	627,603.67	625,599.86	0.00	6,748,654.83
RETENCIONES POR PRÉSTAMOS DE LA DIRECCIÓN DE PENSIONES	748,936.84	0.00	351,079.08	295,779.82	804,236.10	0.00
RETENCIONES POR CUOTAS Y APORTACIONES SINDICALES	0.00	5,731,453.39	0.00	0.00	0.00	5,731,453.39
CUOTA SINDICAL	1,847,478.46	0.00	0.00	0.00	1,847,478.46	0.00
10% FONDO DE AHORRO	0.00	5,266,633.33	0.00	0.00	0.00	5,266,633.33
DESCUENTO SINDICAL	0.00	1,975,542.52	0.00	0.00	0.00	1,975,542.52
BONO DE AHORRO	0.00	336,756.00	0.00	0.00	0.00	336,756.00




MUNICIPIO DE COQUIMATLAN, COL.
Sistema Integral de Contabilidad Gubernamental
ANALISIS DE SALDOS CONTABLES
DEL 1 DE FEBRERO AL 29 DE FEBRERO DE 2024

Descripción	Saldo Anterior		Movimientos		Saldo Actual	
	Debe	Haber	Debe	Haber	Debe	Haber
RETENCIONES POR PENSIONES ALIMENTICIAS	237,414.70	0.00	41,913.59	41,914.18	237,414.11	0.00
RETENCION VIA NOMINA PENSION ALIMENTICIA	237,414.70	0.00	41,913.59	41,914.18	237,414.11	0.00
OTRAS RETENCIONES VIA NOMINA	0.00	2,005,556.79	234,611.00	287,905.86	0.00	2,058,851.65
INFONACOT	193,350.57	0.00	0.00	0.00	193,350.57	0.00
PROMOBIEN	98,050.45	0.00	0.00	0.00	98,050.45	0.00
PRESTAMO EMPRESA	0.00	11,142.96	0.00	0.00	0.00	11,142.96
PRESTAMO CAJA 15 DE MAYO	0.00	14,787.00	0.00	0.00	0.00	14,787.00
PROGRAMA APOYO	0.00	188,470.00	0.00	0.00	0.00	188,470.00
SEGURO DE VIDA	0.00	348,258.78	0.00	0.00	0.00	348,258.78
PRESTAMO CAJA POPULAR LA PROVIDENCIA	0.00	618,791.80	0.00	0.00	0.00	618,791.80
RETENCIONES PARA EL PARTIDO	0.00	651,909.60	0.00	0.00	0.00	651,909.60
DESCUENTOS NOMINALES	0.00	463,597.67	234,611.00	287,905.86	0.00	516,892.53
RETENCIONES SOBRE REMUNERACIONES AL PERSONAL POR ISR POR ENTERAR	0.00	7,549,077.21	1,001,298.83	455,796.28	0.00	7,003,574.66
RETENCION DE IMPUESTO SOBRE LA RENTA	0.00	7,729,648.04	1,001,298.83	455,597.28	0.00	7,183,946.49
PAGO DE SUBSIDIO AL EMPLEO	180,570.83	0.00	0.00	199.00	180,371.83	0.00
CONTRIBUCIONES FEDERALES	275,756.27	0.00	248,406.85	483,282.62	40,880.50	0.00
INSTITUTO MEXICANO DEL SEGURO SOCIAL	275,756.27	0.00	248,406.85	483,282.62	40,880.50	0.00
DEVOLUCIONES DE LA LEY DE INGRESO POR PAGAR A CORTO PLAZO	0.00	108,628.20	0.00	0.00	0.00	108,628.20
DEVOLUCIONES A LA LEY DE INGRESOS DEL EJERCICIO ACTUAL	0.00	108,628.20	0.00	0.00	0.00	108,628.20
PAULA DELIA CASTILLO ANGULO	118.16	0.00	0.00	0.00	118.16	0.00
MANUEL ALFONSO DE JESUS MORALES	920.70	0.00	0.00	0.00	920.70	0.00
ALBERTO JAVIER AHUMADA MEDINA	0.00	109,666.97	0.00	0.00	0.00	109,666.97
GOBIERNO DEL ESTADO DE COLIMA	0.00	0.09	0.00	0.00	0.00	0.09
OTRAS CUENTAS POR PAGAR A CORTO PLAZO	0.00	3,438,513.72	348,399.60	48,592.18	0.00	3,138,706.30
CUENTAS POR PAGAR POR PRESTAMOS OTORGADOS A	0.00	2,392,421.40	0.00	0.00	0.00	2,392,421.40




MUNICIPIO DE COQUIMATLAN, COL.
 Sistema Integral de Contabilidad Gubernamental
ANALISIS DE SALDOS CONTABLES
DEL 1 DE FEBRERO AL 29 DE FEBRERO DE 2024

Descripción	Saldo Anterior		Movimientos		Saldo Actual	
	Debe	Haber	Debe	Haber	Debe	Haber
EMPLEADOS Y FUNCIONARIOS						
CUENTAS POR PAGAR A FUNCIONARIOS	0.00	1,842,717.55	0.00	0.00	0.00	1,842,717.55
PROVISION AGUINALDO DE CONFIANZA	391,533.05	0.00	0.00	0.00	391,533.05	0.00
PROVISION APOYOS DE CABILDO	0.00	491,669.36	0.00	0.00	0.00	491,669.36
PROVISION DE PRESTACIONES PENDIENTES DE CUBRIR 2014	0.00	518.03	0.00	0.00	0.00	518.03
PROVISION DE NOMINAS	0.00	3,762,170.54	0.00	0.00	0.00	3,762,170.54
PROVISIONES PENDIENTE DE CUBRIR 2016 (PERSONAL)	2,245,261.77	0.00	0.00	0.00	2,245,261.77	0.00
COMPENSACIONES POR PAGAR	0.00	154,095.66	0.00	0.00	0.00	154,095.66
PROVISION POR PAGAR NOMINAS	0.00	71,058.78	0.00	0.00	0.00	71,058.78
CUENTAS POR PAGAR A OTROS TRABAJADORES	0.00	549,703.85	0.00	0.00	0.00	549,703.85
SUELDOS POR PAGAR	0.00	549,703.85	0.00	0.00	0.00	549,703.85
ANTICIPOS DE PARTICIPACIONES	0.00	1,500,000.00	300,000.00	0.00	0.00	1,200,000.00
GOBIERNO DEL ESTADO DE COLIMA	0.00	1,500,000.00	300,000.00	0.00	0.00	1,200,000.00
SECRETARÍA DE FINANZAS DEL GOBIERNO DEL ESTADO	0.00	1,500,000.00	300,000.00	0.00	0.00	1,200,000.00
PAGO POR RETENCIONES DE SERVICIOS PERSONALES	453,907.68	0.00	48,399.60	48,592.18	453,715.10	0.00
ENRIQUE ALEJANDRO PRECIADO URISTA	0.00	211,786.92	0.00	0.00	0.00	211,786.92
CAJA POPULAR LA PROVIDENCIA	455,123.02	0.00	0.00	0.00	455,123.02	0.00
CAJA POPULAR 15 DE MAYO SC DE AP DE RL DE CV	8,077.00	0.00	0.00	0.00	8,077.00	0.00
OFELIA ANTONIO OCARANZA	500.00	0.00	0.00	0.00	500.00	0.00
MA. CARMEN NUÑEZ ESPINOZA	0.00	1,757.67	0.00	0.00	0.00	1,757.67
RETENCION ELABORACION DEL PLAN DE PREVISION SOCIAL	219,531.39	0.00	0.00	0.00	219,531.39	0.00
MAYRA LIZETH MARIANO REBOLLEDO	1,145.00	0.00	0.00	0.00	1,145.00	0.00
GUADALUPE DEL ROSARIO HUERTA VAZQUEZ	0.00	0.00	6,321.64	6,321.64	0.00	0.00
SAMANTHA GUADALUPE MEJA ROSALES	0.00	0.00	1,963.14	1,963.14	0.00	0.00
PATRICIA ALELI ZEPEDA CONTRERAS	0.00	0.00	6,179.25	6,179.25	0.00	0.00
MARIA ISABEL PLAZOLA CERVANTES	0.00	1,673.45	0.00	0.00	0.00	1,673.45




MUNICIPIO DE COQUIMATLAN, COL.
 Sistema Integral de Contabilidad Gubernamental
ANALISIS DE SALDOS CONTABLES
DEL 1 DE FEBRERO AL 29 DE FEBRERO DE 2024

Descripción	Saldo Anterior		Movimientos		Saldo Actual	
	Debe	Haber	Debe	Haber	Debe	Haber
EUGENIA SUAREZ MENDOZA	0.00	14,347.84	1,485.64	2,581.07	0.00	15,443.27
JOSE GUADALUPE MAGAÑA CERVANTES	0.00	0.00	2,593.05	2,593.05	0.00	0.00
LAURA ELISA ALEMAN LEON	0.00	0.00	6,678.59	6,678.59	0.00	0.00
LILIA PAULINA EUSEBIO SANCHEZ	0.00	0.00	7,935.20	7,935.20	0.00	0.00
BRENDA GUADALUPE GARCIA VALENCIA	0.00	0.00	4,386.20	4,386.20	0.00	0.00
RUTH AMAYRANI DAKCIL QUINTERO AGUILAR	0.00	0.00	2,234.54	2,234.54	0.00	0.00
ALMA KARINA LOPEZ GARCIA	0.00	0.00	2,207.90	2,207.90	0.00	0.00
JUAN CARLOS CAMARENA CARRASCO	0.00	0.00	3,705.90	3,705.90	0.00	0.00
DAVID ENRIQUE RUIZ RAMIREZ	0.00	902.85	2,708.55	1,805.70	0.00	0.00
DOCUMENTOS POR PAGAR A CORTO PLAZO	0.00	74,274.31	0.00	0.00	0.00	74,274.31
OTROS DOCUMENTOS POR PAGAR A CORTO PLAZO	0.00	74,274.31	0.00	0.00	0.00	74,274.31
NOTIFICADORES 2009	0.00	29,744.95	0.00	0.00	0.00	29,744.95
MA GUADALUPE MENDOZA	0.00	750.00	0.00	0.00	0.00	750.00
ROCIO HERNANDEZ FRAUSTOS	0.00	2,699.01	0.00	0.00	0.00	2,699.01
RAMONA VELASCO ARMENTA	1,500.00	0.00	0.00	0.00	1,500.00	0.00
MA ISABEL MARTINEZ JIMENEZ	0.00	1,999.84	0.00	0.00	0.00	1,999.84
FERMIN OROZCO LOMELI	0.00	99.20	0.00	0.00	0.00	99.20
MA CANDELARIA SUAREZ VARGAS	800.00	0.00	0.00	0.00	800.00	0.00
ROSA ELENA CARDENAS	0.00	140.00	0.00	0.00	0.00	140.00
FIDELINA LEMUS GONZALEZ	0.00	600.00	0.00	0.00	0.00	600.00
ENRIQUE CARDENAS CERVANTES	0.00	12.43	0.00	0.00	0.00	12.43
AGUSTIN GEORGE GALLARDO	0.00	15,000.00	0.00	0.00	0.00	15,000.00
MA ROSARIO LARIOS ROSALES	200.00	0.00	0.00	0.00	200.00	0.00
ELVIRA OLIVERA MENDOZA	0.00	800.00	0.00	0.00	0.00	800.00
JOSE CUAHUTEMOC MORENO	0.00	800.00	0.00	0.00	0.00	800.00
LUIS ALFONSO GARCIA CAMPOS	500.00	0.00	0.00	0.00	500.00	0.00
GUADALUPE BALLESTROS	0.00	600.00	0.00	0.00	0.00	600.00
ROBERTO RUIZ DIAS	0.00	800.00	0.00	0.00	0.00	800.00
CELIA DIAZ OROZCO	0.00	1,850.00	0.00	0.00	0.00	1,850.00
LUCIA MENDEZ GUTIERREZ	100.00	0.00	0.00	0.00	100.00	0.00
MA ELENA RODRIGUEZ CAMPOS	0.00	100.00	0.00	0.00	0.00	100.00
OMAR RIOS LARIOS	0.00	1,000.00	0.00	0.00	0.00	1,000.00




MUNICIPIO DE COQUIMATLAN, COL.
Sistema Integral de Contabilidad Gubernamental
ANALISIS DE SALDOS CONTABLES
DEL 1 DE FEBRERO AL 29 DE FEBRERO DE 2024

Descripción	Saldo Anterior		Movimientos		Saldo Actual	
	Debe	Haber	Debe	Haber	Debe	Haber
MA GUADALUPE GALVAN LOPEZ	0.00	950.01	0.00	0.00	0.00	950.01
FRANCISCO RAMOS ORTEGA	0.00	900.00	0.00	0.00	0.00	900.00
EZEQUIEL CONTRERAS VENEGAS	0.00	500.00	0.00	0.00	0.00	500.00
MANUEL EUDAVE SOTO	100.00	0.00	0.00	0.00	100.00	0.00
RAFAEL CASTELLANOS PERALTA	0.00	2,350.00	0.00	0.00	0.00	2,350.00
FELIPE JIMENEZ MONJE	200.00	0.00	0.00	0.00	200.00	0.00
HONORIA PERALTA LARA	0.00	150.00	0.00	0.00	0.00	150.00
J JESUS ESPINOZA SALAZAR	0.00	2,594.66	0.00	0.00	0.00	2,594.66
RAFAEL GOMEZ CEJA	0.00	200.00	0.00	0.00	0.00	200.00
JOSE GONZALEZ BARRAGAN	0.00	1,000.00	0.00	0.00	0.00	1,000.00
JAIMÉ OSORIO GONZALEZ	0.00	5,500.00	0.00	0.00	0.00	5,500.00
FIDELINA ROJAS GUTIERREZ	200.00	0.00	0.00	0.00	200.00	0.00
LINO MENDEZ VILLANUEVA	0.00	400.00	0.00	0.00	0.00	400.00
GENOVEVA MENDEZ VILLANUEVA	0.00	400.00	0.00	0.00	0.00	400.00
LILIA LORENA SANCHEZ	0.20	0.00	0.00	0.00	0.20	0.00
HECTOR HERNANDEZ ARMENTA	37.62	0.00	0.00	0.00	37.62	0.00
GLENDIA MONTES DIAZ	0.00	1,263.25	0.00	0.00	0.00	1,263.25
YOLANDA MEJIA NAVARRO	0.00	0.10	0.00	0.00	0.00	0.10
RICARDO CAMPOS FIGUEROA	800.00	0.00	0.00	0.00	800.00	0.00
ROSALINA LOMELI TOMAS	0.00	850.00	0.00	0.00	0.00	850.00
BERTHA VALENCIA MORALES	0.00	400.00	0.00	0.00	0.00	400.00
MARIA DEL CARMEN RANGEL	100.00	0.00	0.00	0.00	100.00	0.00
MA ELVA AGUILAR BEAZ	0.00	200.00	0.00	0.00	0.00	200.00
SANDRA DECENA RAMIREZ	200.00	0.00	0.00	0.00	200.00	0.00
FIDEL LARIOS BERBEN	0.00	400.00	0.00	0.00	0.00	400.00
MARIA DJANA BLAKE	0.00	500.00	0.00	0.00	0.00	500.00
MARTHA AIDE PANDURO CORTES	0.00	113.59	0.00	0.00	0.00	113.59
JOSE JUAN COBIAN SANCHEZ	0.00	119.00	0.00	0.00	0.00	119.00
INEZ BERBEN GARCIA	0.00	800.00	0.00	0.00	0.00	800.00
VICTOR MAGALLAN BECERRA	0.00	200.00	0.00	0.00	0.00	200.00
HILDA GONZALEZ CISNEROS	500.00	0.00	0.00	0.00	500.00	0.00
MARTHA MACIAS CHAVEZ	0.00	350.00	0.00	0.00	0.00	350.00
RAMIRO BERTO AGUILAR	0.00	50.00	0.00	0.00	0.00	50.00
YOLANDA ROSALES NAVARRO	0.00	200.00	0.00	0.00	0.00	200.00
VICTOR MAGALLAN DECENA	200.00	0.00	0.00	0.00	200.00	0.00
LETICIA MENDEZ GUTIERREZ	0.00	100.00	0.00	0.00	0.00	100.00
PEDRO BENITEZ FLORES	0.00	200.00	0.00	0.00	0.00	200.00




MUNICIPIO DE COQUIMATLAN, COL.
Sistema Integral de Contabilidad Gubernamental
ANALISIS DE SALDOS CONTABLES
DEL 1 DE FEBRERO AL 29 DE FEBRERO DE 2024

Descripción	Saldo Anterior		Movimientos		Saldo Actual	
	Debe	Haber	Debe	Haber	Debe	Haber
MARIA DEL ROSARIO MEDINA	1,000.00	0.00	0.00	0.00	1,000.00	0.00
SILVIA LOPEZ SUAREZ	0.00	500.00	0.00	0.00	0.00	500.00
ENRIQUETA LARIOS CERVANTES	0.00	100.00	0.00	0.00	0.00	100.00
MARIA DEL CARMEN RUIZ	0.00	100.00	0.00	0.00	0.00	100.00
GILBERTO TORRES GONZALEZ	0.00	300.00	0.00	0.00	0.00	300.00
APOLINAR CARDENAS CISNEROS	0.00	13.00	0.00	0.00	0.00	13.00
SERGIO MENDEZ BAUTISTA	0.00	200.00	0.00	0.00	0.00	200.00
MARIA DE JESUS CASTILLO	77.75	0.00	0.00	0.00	77.75	0.00
MARIA SILVIA CANO VILLA	0.00	500.00	0.00	0.00	0.00	500.00
MARIA AURORA NEGRETE	0.00	500.00	0.00	0.00	0.00	500.00
PEDRO GAMBOA BAUTISTA	0.00	200.00	0.00	0.00	0.00	200.00
JOSE RAMON ALVARADO	0.00	200.00	0.00	0.00	0.00	200.00
ANTONIO GOMEZ ARTEAGA	0.00	400.00	0.00	0.00	0.00	400.00
YOLANDA HERNANDEZ FIGUEROA	0.00	90.00	0.00	0.00	0.00	90.00
REYNALDO PEÑA REYES	0.00	50.00	0.00	0.00	0.00	50.00
RAFAEL RUIZ PEREZ	0.00	500.00	0.00	0.00	0.00	500.00
MARIA DEL CARMEN ROSAS	0.00	300.00	0.00	0.00	0.00	300.00
PORFIRIO MARTINEZ ROMERO	0.00	100.00	0.00	0.00	0.00	100.00
J JESUS NAVARRO LARIOS	0.00	47.84	0.00	0.00	0.00	47.84
FELIPE MARIA BENITES	1,000.00	0.00	0.00	0.00	1,000.00	0.00
MA LUISA MARTINEZ RENTERIA	0.00	3.00	0.00	0.00	0.00	3.00
PORCIÓN A CORTO PLAZO DE LA DEUDA PÚBLICA A LARGO PLAZO	0.00	6,676,118.70	75,092.60	0.00	0.00	6,601,026.10
PORCIÓN A CORTO PLAZO DE LA DEUDA PÚBLICA INTERNA	0.00	6,676,118.70	75,092.60	0.00	0.00	6,601,026.10
PORCIÓN A CP DE LOS PRÉSTAMOS DE LA DEUDA PÚBLICA INTERNA	0.00	6,903,109.57	75,092.60	0.00	0.00	6,828,016.97
PRESTAMO SECRETARIA DE FINANZAS	0.00	6,778,343.42	0.00	0.00	0.00	6,778,343.42
PRESTAMO BANOBRAS ANTICIPO FISM 2013-2015	0.00	1,050,310.76	0.00	0.00	0.00	1,050,310.76
PRESTAMO BANOBRAS CREDITO NO. 7211	275,213.81	0.00	22,327.92	0.00	297,541.73	0.00
PRESTAMO BANOBRAS CREDITO NO. 7178	650,330.80	0.00	52,764.68	0.00	703,095.48	0.00
BANOBRAS	226,990.87	0.00	0.00	0.00	226,990.87	0.00
PRESTAMO CREDITO BANOBRAS	226,990.87	0.00	0.00	0.00	226,990.87	0.00




MUNICIPIO DE COQUIMATLAN, COL.
Sistema Integral de Contabilidad Gubernamental
ANALISIS DE SALDOS CONTABLES
DEL 1 DE FEBRERO AL 29 DE FEBRERO DE 2024

Descripción	Saldo Anterior		Movimientos		Saldo Actual	
	Debe	Haber	Debe	Haber	Debe	Haber
FONDOS Y BIENES DE TERCEROS EN GARANTÍA Y/O ADMINISTRACIÓN A CORTO PLAZO	0.00	127,724.21	0.00	0.00	0.00	127,724.21
FONDOS EN GARANTÍA A CORTO PLAZO	0.00	127,724.21	0.00	0.00	0.00	127,724.21
DEPÓSITOS EN GARANTÍA POR FUNCIONAMIENTO DE ESTABLECIMIENTOS DE BEBIDAS ALCOHÓLICAS	0.00	127,724.21	0.00	0.00	0.00	127,724.21
DEPÓSITOS EN GARANTÍA POR FUNCIONAMIENTO DE ESTABLECIMIENTOS DE BEBIDAS ALCOHÓLICAS GLOBAL	0.00	121,961.21	0.00	0.00	0.00	121,961.21
ELVA FUENTES LAGOS	0.00	665.00	0.00	0.00	0.00	665.00
JUAN MUÑOZ TOSCANO	0.00	665.00	0.00	0.00	0.00	665.00
RIGOBERTO CERVERA LEON	0.00	665.00	0.00	0.00	0.00	665.00
MA GUADALUPE COBIAN	0.00	941.00	0.00	0.00	0.00	941.00
MAXIMO VELAZQUEZ MERAZ	0.00	570.00	0.00	0.00	0.00	570.00
MARIO MENDEZ Z Y/O TEC	0.00	977.00	0.00	0.00	0.00	977.00
ROSA ELENA CRUZ LARIOS	0.00	50.00	0.00	0.00	0.00	50.00
CLEMENTE GARCIA MANZANILL	0.00	380.00	0.00	0.00	0.00	380.00
BENITO BALTAZAR OLAGUE	0.00	100.00	0.00	0.00	0.00	100.00
MA GUADALUPE GARCIA PULIDO	0.00	100.00	0.00	0.00	0.00	100.00
MA DEL SOCORRO BARBOSA	0.00	465.00	0.00	0.00	0.00	465.00
IRENE RINCON MONTES	0.00	185.00	0.00	0.00	0.00	185.00
OTROS PASIVOS A CORTO PLAZO	0.00	97,085.12	0.00	0.00	0.00	97,085.12
INGRESOS POR CLASIFICAR	0.00	97,085.12	0.00	0.00	0.00	97,085.12
JESUS OCHOA NEGRETE	0.00	500.00	0.00	0.00	0.00	500.00
ROSA ELENA CARDENAS CERVANTES	0.00	850.00	0.00	0.00	0.00	850.00
ELVIRA OLIVERA MENDEZ	0.00	200.00	0.00	0.00	0.00	200.00
MARTHA PATRICIA CUEVAS	0.00	113.24	0.00	0.00	0.00	113.24
SAMUEL ROSALES	0.00	50.00	0.00	0.00	0.00	50.00
MARIA GUADALUPE VENEGAS CONTRERAS	0.00	883.90	0.00	0.00	0.00	883.90
AGUSTIN GEORGE NAVARRO	0.00	900.00	0.00	0.00	0.00	900.00
MARIA GUADALUPE GALVAN LOPEZ	0.00	1,100.00	0.00	0.00	0.00	1,100.00
ANTONIO GOMEZ GUZMAN	0.00	177.24	0.00	0.00	0.00	177.24
GILBERTO GONZALEZ GUTIERREZ	0.00	177.24	0.00	0.00	0.00	177.24
TERESITA RESENDIZ VELAZQUEZ	0.00	800.00	0.00	0.00	0.00	800.00




MUNICIPIO DE COQUIMATLAN, COL.
Sistema Integral de Contabilidad Gubernamental
ANALISIS DE SALDOS CONTABLES
DEL 1 DE FEBRERO AL 29 DE FEBRERO DE 2024

Descripción	Saldo Anterior		Movimientos		Saldo Actual	
	Debe	Haber	Debe	Haber	Debe	Haber
MARIA CANDELARIA SUAREZ VARGAS	0.00	650.00	0.00	0.00	0.00	650.00
HERMELINDA EQUIHUA EQUIHUA	0.00	1,033.90	0.00	0.00	0.00	1,033.90
NOHEMI DIAZ TORRES	0.00	1,500.00	0.00	0.00	0.00	1,500.00
GABRIELA PEREZ RAMIREZ	0.00	15,000.00	0.00	0.00	0.00	15,000.00
ELVIRA OLIVERA MENDOZA	0.00	1,477.00	0.00	0.00	0.00	1,477.00
TOMAS GUTIERREZ ALVARADO	0.00	2,755.94	0.00	0.00	0.00	2,755.94
MA DE JESUS VAZQUEZ MUJICA	0.00	300.00	0.00	0.00	0.00	300.00
GUILLERMINA ROMERO REYES	0.00	800.00	0.00	0.00	0.00	800.00
MARIA DEL CARMEN RANGEL SANDOVAL	0.00	1,000.00	0.00	0.00	0.00	1,000.00
HILDA MARBELLA GONZALEZ CISNEROS	0.00	1,033.90	0.00	0.00	0.00	1,033.90
JOSEFINA GALARZA RAMIREZ	0.00	934.00	0.00	0.00	0.00	934.00
IRMA GALLARDO ROJAS	0.00	1,034.00	0.00	0.00	0.00	1,034.00
BERTHA ALICIA FONTES ADRIANO	0.00	150.00	0.00	0.00	0.00	150.00
CONSUELO CISNEROS CARDENAS	0.00	1,034.00	0.00	0.00	0.00	1,034.00
MARIA DEL ROSARIO VEGA MARTINEZ	0.00	1,000.00	0.00	0.00	0.00	1,000.00
MARIA LUISA MARTINEZ RENTERIA	0.00	5,300.00	0.00	0.00	0.00	5,300.00
JOSE GALLARDO ROJAS	0.00	1,033.90	0.00	0.00	0.00	1,033.90
ANGELES MALDONADO LOMELI	0.00	200.00	0.00	0.00	0.00	200.00
SAMUEL ROSALES GUTIERREZ	0.00	38.62	0.00	0.00	0.00	38.62
JOSEFINA GALVAN RAMIREZ	0.00	100.00	0.00	0.00	0.00	100.00
GUILLERMINA FREGOSO QUIROZ	0.00	1,033.90	0.00	0.00	0.00	1,033.90
ANGELICA MALDONADO LOMELI	0.00	833.90	0.00	0.00	0.00	833.90
MARIA DE JESUS UREÑA	0.00	1,034.00	0.00	0.00	0.00	1,034.00
MARICELA RODRIGUEZ HERNANDEZ	0.00	200.00	0.00	0.00	0.00	200.00
MARIANA FLORES CARBAJAL	0.00	127.24	0.00	0.00	0.00	127.24
J JESUS VAZQUEZ MOJICA	0.00	200.00	0.00	0.00	0.00	200.00
VICTOR MANUEL MAGALLAN DECENA	0.00	1,100.00	0.00	0.00	0.00	1,100.00
MARTHA ANGELICA JIMENEZ MOLINA	0.00	265.82	0.00	0.00	0.00	265.82
BLANCA ESTHELA CARDENAS MARTINEZ	0.00	1,233.90	0.00	0.00	0.00	1,233.90
MARIA TRINIDAD CHAVEZ CARDENAS	0.00	100.00	0.00	0.00	0.00	100.00
HONORIA PERALTA LARA	0.00	1,250.00	0.00	0.00	0.00	1,250.00
OFELIA MARIA BENITEZ	0.00	500.00	0.00	0.00	0.00	500.00
BENJAMIN JURADO ORDAZ	0.00	571.99	0.00	0.00	0.00	571.99
ROCIO HERNANDEZ FRAUSTOS	0.00	500.00	0.00	0.00	0.00	500.00




MUNICIPIO DE COQUIMATLAN, COL.
Sistema Integral de Contabilidad Gubernamental
ANALISIS DE SALDOS CONTABLES
DEL 1 DE FEBRERO AL 29 DE FEBRERO DE 2024

Descripción	Saldo Anterior		Movimientos		Saldo Actual	
	Debe	Haber	Debe	Haber	Debe	Haber
INEZ BERBEN GARCIA	0.00	100.00	0.00	0.00	0.00	100.00
GUADALUPE BALLESTEROS PERALTA	0.00	100.00	0.00	0.00	0.00	100.00
ROQUE HERRERA MERAZ	0.00	300.00	0.00	0.00	0.00	300.00
NOEMI DIAZ TORRES	0.00	2,667.32	0.00	0.00	0.00	2,667.32
MARIA DE JESUS VAZQUEZ MOJICA	0.00	533.90	0.00	0.00	0.00	533.90
GUADALUPE CONTRERAS VENEGAS	0.00	150.00	0.00	0.00	0.00	150.00
RAMONA GUTIERREZ VALENCIA	0.00	950.00	0.00	0.00	0.00	950.00
SERGIO JUSTO	0.00	40.00	0.00	0.00	0.00	40.00
JESUS ARVISU URQUIZA	0.00	78.62	0.00	0.00	0.00	78.62
MARIA DE JESUS CASTILLO FLORES	0.00	177.24	0.00	0.00	0.00	177.24
ROBERTO MEZA RAMOS	0.00	100.00	0.00	0.00	0.00	100.00
JUANA GUERRERO CORTES	0.00	150.00	0.00	0.00	0.00	150.00
TOMAS GUTIERREZ ALVARADO	0.00	2,000.00	0.00	0.00	0.00	2,000.00
MARIA DE JESUS NEGRETE OCHOA	0.00	1,173.34	0.00	0.00	0.00	1,173.34
MARIA ELENA RODRIGUEZ CAMPOS	0.00	88.62	0.00	0.00	0.00	88.62
FRANCISCO SANCHEZ CERVANTES	0.00	50.00	0.00	0.00	0.00	50.00
IRMA YOLANDA PATRICIA RODRIGUEZ VILLA	0.00	30.00	0.00	0.00	0.00	30.00
YOLANDA MEJIA NAVARRO	0.00	354.48	0.00	0.00	0.00	354.48
ENRIQUETA SANTANA LLAMAS	0.00	95.00	0.00	0.00	0.00	95.00
CONSUELO RINCON	0.00	88.62	0.00	0.00	0.00	88.62
JAIMÉ OSORIO GONZALEZ	0.00	1,500.00	0.00	0.00	0.00	1,500.00
LETICIA RAMOS ORTEGA	0.00	100.00	0.00	0.00	0.00	100.00
YOLANDA ROSALES NAVARRO	0.00	1,000.00	0.00	0.00	0.00	1,000.00
FRANCISCO JAVIER SANCHEZ CERVANTES	0.00	38.62	0.00	0.00	0.00	38.62
MARTHJA MAGDALENA RAMOS	0.00	38.62	0.00	0.00	0.00	38.62
ALMA DELIA VARGAS LAZARIN	0.00	147.70	0.00	0.00	0.00	147.70
MARTHA MAGALLON RAMIREZ	0.00	61.50	0.00	0.00	0.00	61.50
JOSE CUAHUTEMOC MORENO	0.00	1,136.32	0.00	0.00	0.00	1,136.32
MARIA GUADALUPE LOPEZ GALLARDO	0.00	1,033.90	0.00	0.00	0.00	1,033.90
HUGO ENRIQUE DECENA RUIZ	0.00	1,100.00	0.00	0.00	0.00	1,100.00
MARISELA RODRIGUEZ HERNANDEZ	0.00	5,000.00	0.00	0.00	0.00	5,000.00
LEOPOLDO LARIOS TRUJILLO	0.00	200.00	0.00	0.00	0.00	200.00
MARIA MARTHA ROJOS MARTINEZ	0.00	900.00	0.00	0.00	0.00	900.00
PABLO HEREDIA LOPEZ	0.00	118.16	0.00	0.00	0.00	118.16
HUMBERTO ALEJANDRO DECENA	0.00	250.00	0.00	0.00	0.00	250.00




MUNICIPIO DE COQUIMATLAN, COL.
Sistema Integral de Contabilidad Gubernamental
ANALISIS DE SALDOS CONTABLES
DEL 1 DE FEBRERO AL 29 DE FEBRERO DE 2024

Descripción	Saldo Anterior		Movimientos		Saldo Actual	
	Debe	Haber	Debe	Haber	Debe	Haber
RAMIREZ						
AURELIO DIAZ CAMPOS	0.00	200.00	0.00	0.00	0.00	200.00
ENRIQUE MATA	0.00	88.62	0.00	0.00	0.00	88.62
JUAN CARLOS MARTINEZ CORTES	0.00	500.00	0.00	0.00	0.00	500.00
PEDRO CALVARIO LOPEZ	0.00	1,000.00	0.00	0.00	0.00	1,000.00
MARIA DE JESUS OCHOA NEGRETE	0.00	3,500.00	0.00	0.00	0.00	3,500.00
NOEMI DIAZ DE LA MORA	0.00	500.00	0.00	0.00	0.00	500.00
OLIVIA VENTURA MORENO	0.00	700.00	0.00	0.00	0.00	700.00
SERGIO JUSTO GARCIA	0.00	48.62	0.00	0.00	0.00	48.62
FRANCISCO RAMOS ORTEGA	0.00	870.00	0.00	0.00	0.00	870.00
MARTIN FLORES CARBAJAL	0.00	50.00	0.00	0.00	0.00	50.00
MARTHA MAGALLAN RAMIREZ	0.00	77.12	0.00	0.00	0.00	77.12
VICENTE MARTINEZ RAMIREZ	0.00	100.00	0.00	0.00	0.00	100.00
MARIA GUADALUPE BALLESTEROS	0.00	150.00	0.00	0.00	0.00	150.00
PERALTA						
FRANCISCO ORTEGA RAMOS	0.00	100.00	0.00	0.00	0.00	100.00
GUADALUPE PUGA SANDOVAL	0.00	90.65	0.00	0.00	0.00	90.65
JAIMÉ ROSALES RODRIGUEZ	0.00	300.00	0.00	0.00	0.00	300.00
ELEODORO FELIPE CAMOR	0.00	88.00	0.00	0.00	0.00	88.00
MARIA MARTHA MARTINEZ ROJAS	0.00	50.00	0.00	0.00	0.00	50.00
VICENTE MARTINEZ PAREDES	0.00	600.00	0.00	0.00	0.00	600.00
FRANCISCO HINOJOSA	0.00	100.00	0.00	0.00	0.00	100.00
MARIA CANDELARIA JUAREZ VARGAS	0.00	383.90	0.00	0.00	0.00	383.90
YOLANDA RODRIGUEZ VILLA	0.00	58.62	0.00	0.00	0.00	58.62
J. ASUNCION CONTRERAS DE JESUS	0.00	700.00	0.00	0.00	0.00	700.00
MERCEDES PIZANO RAMOS	0.00	300.00	0.00	0.00	0.00	300.00
FIDEL LARIOS BERBEN	0.00	1,000.00	0.00	0.00	0.00	1,000.00
FRANCISCO JAVIER TOSCANO	0.00	400.00	0.00	0.00	0.00	400.00
GUTIERREZ						
FRANCISCO RAMOS ORTEGA	0.00	50.00	0.00	0.00	0.00	50.00
MA. ELVA AGUILAR BEAS	0.00	1,050.00	0.00	0.00	0.00	1,050.00
MA. MARTHA ROJAS MARTINEZ	0.00	100.00	0.00	0.00	0.00	100.00
FERNANDO RAMOS ORTEGA	0.00	100.00	0.00	0.00	0.00	100.00
HERIBERTO RUIZ ARAIZA	0.00	600.00	0.00	0.00	0.00	600.00
J.JESUS RAMOS LAZO	0.00	100.00	0.00	0.00	0.00	100.00
NANCY SORAYA FLORES TAGLE	0.00	100.00	0.00	0.00	0.00	100.00
ROBERTO RUIZ ARAIZA	0.00	200.00	0.00	0.00	0.00	200.00



MUNICIPIO DE COQUIMATLAN, COL.
Sistema Integral de Contabilidad Gubernamental
ANALISIS DE SALDOS CONTABLES
DEL 1 DE FEBRERO AL 29 DE FEBRERO DE 2024

Descripción	Saldo Anterior		Movimientos		Saldo Actual	
	Debe	Haber	Debe	Haber	Debe	Haber
VIRGINIA DE HOYOS BUSTOS	0.00	600.00	0.00	0.00	0.00	600.00
VICTOR REYES SOSA	0.00	5,000.00	0.00	0.00	0.00	5,000.00
JUVENTINO SILVA ESCOBAR	0.00	900.00	0.00	0.00	0.00	900.00
ARACELI DENIZ RAMIREZ	0.00	2,500.00	0.00	0.00	0.00	2,500.00
MARIA GUADALUPE CUEVAS CHAVEZ	0.00	100.00	0.00	0.00	0.00	100.00
IRENE AMANZAR CHAVIRA	0.00	800.00	0.00	0.00	0.00	800.00
PASIVO NO CIRCULANTE	0.00	5,607,347.01	0.00	0.00	0.00	5,607,347.01
DEUDA PÚBLICA A LARGO PLAZO	0.00	5,607,347.01	0.00	0.00	0.00	5,607,347.01
PRÉSTAMOS DE LA DEUDA INTERNA	0.00	5,607,347.01	0.00	0.00	0.00	5,607,347.01
POR PAGAR A LARGO PLAZO	0.00	5,607,347.01	0.00	0.00	0.00	5,607,347.01
FINANCIAMIENTOS DE	0.00	5,607,347.01	0.00	0.00	0.00	5,607,347.01
INSTITUCIONES DE CRÉDITO	0.00	5,607,347.01	0.00	0.00	0.00	5,607,347.01
PRESTAMO LARGO PLAZO	0.00	4,009,382.37	0.00	0.00	0.00	4,009,382.37
BANOBRAS CREDITO NO. 7178	0.00	1,597,964.64	0.00	0.00	0.00	1,597,964.64
PRESTAMO LARGO PLAZO	0.00	1,597,964.64	0.00	0.00	0.00	1,597,964.64
BANOBRAS CREDITO NO. 7211	0.00	1,597,964.64	0.00	0.00	0.00	1,597,964.64
HACIENDA PÚBLICA/ PATRIMONIO	0.00	242,420,393.25	0.00	0.00	0.00	242,420,393.25
HACIENDA PÚBLICA/ PATRIMONIO	0.00	242,420,393.25	0.00	0.00	0.00	242,420,393.25
GENERADO	0.00	229,442,222.92	0.00	0.00	0.00	229,442,222.92
RESULTADOS DE EJERCICIOS	0.00	229,442,222.92	0.00	0.00	0.00	229,442,222.92
ANTERIORES	0.00	229,442,222.92	0.00	0.00	0.00	229,442,222.92
RESULTADO EJERCICIO 2006	9,908,965.82	0.00	0.00	0.00	9,908,965.82	0.00
RESULTADO EJERCICIO 2008	0.00	4,148,484.46	0.00	0.00	0.00	4,148,484.46
RESULTADO EJERCICIO 2009	1,903,753.14	0.00	0.00	0.00	1,903,753.14	0.00
RESULTADO EJERCICIO 2010	0.00	1,516,535.05	0.00	0.00	0.00	1,516,535.05
RESULTADO EJERCICIO 2011	0.00	627,569.94	0.00	0.00	0.00	627,569.94
SUP O DEF 1990	489,733.84	0.00	0.00	0.00	489,733.84	0.00
SUP O DEF 1991	86,476.40	0.00	0.00	0.00	86,476.40	0.00
SUP O DEF 1992	238,128.61	0.00	0.00	0.00	238,128.61	0.00
SUP O DEF 1993	419,074.88	0.00	0.00	0.00	419,074.88	0.00
SUP O DEF 1994	396,403.36	0.00	0.00	0.00	396,403.36	0.00
SUP O DEF 1995	105,595.46	0.00	0.00	0.00	105,595.46	0.00
SUP O DEF 1996	360,950.40	0.00	0.00	0.00	360,950.40	0.00
SUP O DEF 1997	0.00	2,428,046.29	0.00	0.00	0.00	2,428,046.29
SUP O DE F1998	0.00	1,077,382.20	0.00	0.00	0.00	1,077,382.20
SUP O DEF 1999	0.00	1,574,368.51	0.00	0.00	0.00	1,574,368.51
SUP O DEF 2000	0.00	684,511.01	0.00	0.00	0.00	684,511.01




MUNICIPIO DE COQUIMATLAN, COL.

Sistema Integral de Contabilidad Gubernamental

ANALISIS DE SALDOS CONTABLES


DEL 1 DE FEBRERO AL 29 DE FEBRERO DE 2024

Descripción	Saldo Anterior		Movimientos		Saldo Actual		Haber
	Debe	Haber	Debe	Haber	Debe	Haber	
SUP O DEF 2001	5,830,439.30	0.00	0.00	0.00	5,830,439.30	0.00	0.00
SUP O DEF 2002	0.00	1,910,777.48	0.00	0.00	0.00	0.00	1,910,777.48
RESULTADO EJERCICIO 2003	962,044.80	0.00	0.00	0.00	962,044.80	0.00	0.00
RESULTADO EJERCICIO 2004	0.00	3,342,415.89	0.00	0.00	0.00	0.00	3,342,415.89
RESULTADO EJER ANTERIORES	1,173,042.82	0.00	0.00	0.00	1,173,042.82	0.00	0.00
RESULTADO EJERCICIO 2005	1,256,399.24	0.00	0.00	0.00	1,256,399.24	0.00	0.00
RESULTADO EJERCICIO 2007	4,731,841.54	0.00	0.00	0.00	4,731,841.54	0.00	0.00
RESULTADO EJERCICIO 2012	1,177,302.95	0.00	0.00	0.00	1,177,302.95	0.00	0.00
RESULTADO EJERCICIO 2013	0.00	6,922,022.42	0.00	0.00	0.00	0.00	6,922,022.42
RESULTADO EJERCICIO 2014	0.00	12,415,423.13	0.00	0.00	0.00	0.00	12,415,423.13
RESULTADO EJERCICIO 2015	0.00	9,516,809.56	0.00	0.00	0.00	0.00	9,516,809.56
RESULTADO EJERCICIO 2016	0.00	17,039,697.24	0.00	0.00	0.00	0.00	17,039,697.24
RESULTADO EJERCICIO 2017	0.00	21,320,636.38	0.00	0.00	0.00	0.00	21,320,636.38
RESULTADO EJERCICIO 2018	0.00	23,836,506.21	0.00	0.00	0.00	0.00	23,836,506.21
RESULTADO EJERCICIO 2019	0.00	28,673,617.28	0.00	0.00	0.00	0.00	28,673,617.28
RESULTADO EJERCICIO 2020	0.00	23,555,679.81	0.00	0.00	0.00	0.00	23,555,679.81
RESULTADO EJERCICIO 2021	0.00	17,412,672.64	0.00	0.00	0.00	0.00	17,412,672.64
RESULTADO EJERCICIO 2022	0.00	31,392,481.89	0.00	0.00	0.00	0.00	31,392,481.89
RESULTADO EJERCICIO 2023	0.00	49,086,738.09	0.00	0.00	0.00	0.00	49,086,738.09
RESERVAS	0.00	12,978,170.33	0.00	0.00	0.00	0.00	12,978,170.33
RESERVA DE PATRIMONIO	0.00	12,978,170.33	0.00	0.00	0.00	0.00	12,978,170.33
RESERVA DEL PATRIMONIO SALDOS INICIALES	0.00	12,978,170.33	0.00	0.00	0.00	0.00	12,978,170.33
INGRESOS Y OTROS BENEFICIOS	0.00	15,518,916.10	0.00	14,737,768.32	0.00	0.00	30,256,684.42
INGRESOS DE GESTIÓN	0.00	6,265,882.60	0.00	2,012,370.73	0.00	0.00	8,278,253.33
IMPUESTOS	0.00	4,319,922.19	0.00	1,098,438.07	0.00	0.00	5,418,360.26
IMPUESTOS SOBRE LOS INGRESOS	0.00	7,200.00	0.00	0.00	0.00	0.00	7,200.00
IMPUESTO SOBRE ESPECTÁCULOS Y OTRAS DIVERSIONES PUBLICAS	0.00	7,200.00	0.00	0.00	0.00	0.00	7,200.00
CHARREADAS Y JARIPEOS	0.00	7,200.00	0.00	0.00	0.00	0.00	7,200.00
IMPUESTOS SOBRE EL PATRIMONIO	0.00	3,479,331.63	0.00	960,154.02	0.00	0.00	4,439,485.65
IMPUESTO PREDIAL	0.00	3,479,331.63	0.00	960,154.02	0.00	0.00	4,439,485.65
IMPUESTO PREDIAL URBANO EDIFICADO	0.00	2,990,873.62	0.00	810,600.14	0.00	0.00	3,801,473.76
IMPUESTO PREDIAL URBANO NO EDIFICADO	0.00	232,023.60	0.00	90,451.52	0.00	0.00	322,475.12
IMPUESTO PREDIAL RÚSTICO	0.00	791,925.57	0.00	201,818.16	0.00	0.00	993,743.73




MUNICIPIO DE COQUIMATLAN, COL.
Sistema Integral de Contabilidad Gubernamental
ANALISIS DE SALDOS CONTABLES
DEL 1 DE FEBRERO AL 29 DE FEBRERO DE 2024

Descripción	Saldo Anterior		Movimientos		Saldo Actual	
	Debe	Haber	Debe	Haber	Debe	Haber
IMPUESTO PREDIAL PARCELAS	0.00	104,770.92	0.00	41,929.71	0.00	146,700.63
IMPUESTO PREDIAL CEMENTERIOS	0.00	178,203.60	0.00	48,010.62	0.00	226,214.22
DESCUENTOS Y BONIFICACIONES POR PRONTO PAGO	429,665.47	0.00	0.00	-88,873.84	518,539.31	0.00
DESCUENTOS Y BONIFICACIONES DISCAPACITADOS Y TERCERA EDAD	388,800.21	0.00	0.00	-143,782.29	532,582.50	0.00
IMPUESTOS SOBRE LA PRODUCCIÓN, EL CONSUMO Y LAS TRANSACCIONES	0.00	671,859.46	0.00	83,459.04	0.00	755,318.50
IMPUESTO SOBRE TRANSMISIONES PATRIMONIALES	0.00	671,859.46	0.00	83,459.04	0.00	755,318.50
ACCESORIOS DE IMPUESTOS	0.00	161,531.10	0.00	54,825.01	0.00	216,356.11
ACCESORIOS DE IMPUESTO PREDIAL	0.00	161,531.10	0.00	54,825.01	0.00	216,356.11
GASTOS DE EJECUCIÓN	0.00	14,288.12	0.00	4,674.15	0.00	18,962.27
MULTAS	103.74	0.00	0.00	6,311.16	0.00	6,207.42
RECARGOS	0.00	147,346.72	0.00	43,839.70	0.00	191,186.42
DERECHOS	0.00	1,906,975.97	0.00	843,164.56	0.00	2,750,140.53
DERECHOS POR EL USO, GOCE, APROVECHAMIENTO O EXPLOTACIÓN DE BIENES DE DOMINIO PÚBLICO	0.00	154,543.92	0.00	25,403.17	0.00	179,947.09
USO DE VÍAS Y ÁREAS PÚBLICAS	0.00	154,543.92	0.00	25,403.17	0.00	179,947.09
ESTACIONAMIENTO AUTOMÓVILES DE SITIO	0.00	0.00	0.00	8,685.60	0.00	8,685.60
USO PARA PUESTOS FIJOS, SEMIFIJOS, AMBULANTES Y TIANGUIS	0.00	148,817.47	0.00	15,219.30	0.00	164,036.77
OTROS NO ESPECIFICADOS	0.00	5,726.45	0.00	1,498.27	0.00	7,224.72
DERECHOS POR PRESTACIÓN DE SERVICIOS	0.00	202,720.64	0.00	388,337.94	0.00	591,058.58
ALUMBRADO PÚBLICO	0.00	130,085.98	0.00	304,385.80	0.00	434,471.78
RECAUDACION CFE	0.00	0.00	0.00	250,330.75	0.00	250,330.75
RECAUDACIÓN TESORERIA	0.00	130,085.98	0.00	54,055.05	0.00	184,141.03
CEMENTERIOS	0.00	8,440.34	0.00	23,402.68	0.00	31,843.02
RASTRO	0.00	64,194.32	0.00	60,549.46	0.00	124,743.78
ACCESORIOS DE DERECHOS	0.00	40,498.77	0.00	12,601.59	0.00	53,100.36
MULTAS POR PAGO EXTEMPORANEO DE DERECHOS	0.00	40,498.77	0.00	12,601.59	0.00	53,100.36




MUNICIPIO DE COQUIMATLAN, COL.
Sistema Integral de Contabilidad Gubernamental
ANALISIS DE SALDOS CONTABLES
DEL 1 DE FEBRERO AL 29 DE FEBRERO DE 2024

Descripción	Saldo Anterior		Movimientos		Saldo Actual	
	Debe	Haber	Debe	Haber	Debe	Haber
OTROS DERECHOS	0.00	1,509,212.64	0.00	416,821.86	0.00	1,926,034.50
LICENCIAS, PERMISOS, AUTORIZACIONES Y REFERENDOS	0.00	20,387.65	0.00	77,763.07	0.00	98,150.72
PERMISOS DE CONSTRUCCIÓN	0.00	1,452.36	0.00	8,260.83	0.00	9,713.19
PERMISO PARA BARDEOS	0.00	0.00	0.00	203.57	0.00	203.57
ELABORACION DE PLANOS PARA CONSTRUCCIÓN	0.00	288.55	0.00	3,814.54	0.00	4,103.09
OTROS PERMISOS DE CONTRUCCÓN	0.00	311.22	0.00	651.42	0.00	962.64
ALINEAMIENTOS	0.00	60.69	0.00	2,438.02	0.00	2,498.71
DESIGNACIÓN DE NÚMERO OFICIAL	0.00	103.74	0.00	4,559.94	0.00	4,663.68
DICTAMEN DE VOCACIÓN DE SUELO	0.00	3,514.78	0.00	7,750.83	0.00	11,265.61
LICENCIA PARA ROMPER PAVIMENTOS, BANQUETAS O MACHUELOS.	0.00	0.00	0.00	434.28	0.00	434.28
PERMISO PARA SUBDIVISIÓN O FUSIÓN DE LOTES	0.00	3,950.42	0.00	17,928.60	0.00	21,879.02
INCORPORACIÓN MUNICIPAL	0.00	0.00	0.00	1,158.45	0.00	1,158.45
INSCRIPCIÓN O REFERENDO COMO PERITO DE OBRA.	0.00	2,956.59	0.00	23,233.97	0.00	26,190.56
INSCRIPCION O REGISTRO DE TITULOS O DOCUMENTOS PUBLICOS	0.00	7,749.30	0.00	7,328.62	0.00	15,077.92
ANUNCIOS Y PUBLICIDAD	0.00	13,735.18	0.00	0.00	0.00	13,735.18
PUBLICIDAD PERMANENTE	0.00	5,021.02	0.00	0.00	0.00	5,021.02
PUBLICIDAD TRANSITORIA	0.00	8,714.16	0.00	0.00	0.00	8,714.16
BEBIDAS ALCOHOLICAS	0.00	1,332,379.27	0.00	238,988.89	0.00	1,571,368.16
EXPEDICIÓN DE LICENCIAS PARA FUNCIONAMIENTO DE ESTABLECIMIENTO	0.00	75,885.82	0.00	21,876.86	0.00	97,762.68
REFERENDO DE ANUAL DE LICENCIA	0.00	586,333.05	0.00	207,666.44	0.00	793,999.49
HORAS EXTRAS	0.00	612,792.18	0.00	5,211.36	0.00	618,003.54
PERMISO PARA REALIZACIÓN DE EVENTOS ESPECIALES	0.00	15,249.78	0.00	2,279.97	0.00	17,529.75
PERMISO PARA FUNCIONAMIENTO TEMPORAL	0.00	42,118.44	0.00	1,954.26	0.00	44,072.70
REGISTROS, CERTIFICACIONES Y LEGALIZACIONES	0.00	48,732.92	0.00	52,591.28	0.00	101,324.20
EN OFICINAS	0.00	37,238.52	0.00	43,862.28	0.00	81,100.80
A DOMICILIO	0.00	3,734.64	0.00	3,908.52	0.00	7,643.16
DIVORCIOS	0.00	7,759.76	0.00	4,820.48	0.00	12,580.24



MUNICIPIO DE COQUIMATLAN, COL.
 Sistema Integral de Contabilidad Gubernamental
ANALISIS DE SALDOS CONTABLES
DEL 1 DE FEBRERO AL 29 DE FEBRERO DE 2024

Descripción	Saldo Anterior		Movimientos		Saldo Actual	
	Debe	Haber	Debe	Haber	Debe	Haber
CATASTRO	0.00	20,486.53	0.00	18,145.25	0.00	38,631.78
INFORMES Y CERTIFICACIONES DE CATASTRO	0.00	7,821.92	0.00	9,358.89	0.00	17,180.81
AVALÚOS, ASIGNACION DE CLAVES Y MEDICIONES	0.00	10,019.83	0.00	8,053.52	0.00	18,073.35
FUSIONES, SUBDIVISIONES, RELOTIFICACIONES, CESIONES Y REGISTROS	0.00	2,644.78	0.00	732.84	0.00	3,377.62
ECOLOGÍA	0.00	209.14	0.00	0.00	0.00	209.14
DICTÁMEN DE FACTIBILIDAD	0.00	209.14	0.00	0.00	0.00	209.14
DIVERSAS CERTIFICACIONES	0.00	73,281.95	0.00	29,333.37	0.00	102,615.32
CERTIFICACIÓN DE RESIDENCIA	0.00	871.43	0.00	3,387.33	0.00	4,258.76
CONSTANCIAS	0.00	2,386.02	0.00	1,302.84	0.00	3,688.86
REGISTRO DEL RIESGO DE SINIESTRALIDAD	0.00	70,024.50	0.00	24,643.20	0.00	94,667.70
PRODUCTOS	0.00	8,138.79	0.00	19,902.51	0.00	28,041.30
PRODUCTOS	0.00	8,138.79	0.00	19,902.51	0.00	28,041.30
FORMAS IMPRESAS	0.00	2,800.98	0.00	12,594.12	0.00	15,395.10
RENDIMIENTOS FINANCIEROS	0.00	5,337.81	0.00	7,308.39	0.00	12,646.20
RENDIMIENTOS FINANCIEROS	0.00	2,242.86	0.00	3,740.43	0.00	5,983.29
GASTO CORRIENTE	0.00	2,944.77	0.00	3,420.67	0.00	6,365.44
RENDIMIENTOS FINANCIEROS FAIS	0.00	150.18	0.00	147.29	0.00	297.47
RENDIMIENTOS FINANCIEROS FORTAMUN	0.00		0.00		0.00	
APROVECHAMIENTOS	0.00	30,845.65	0.00	50,865.59	0.00	81,711.24
MULTAS	0.00	19,553.24	0.00	50,720.41	0.00	70,273.65
MULTAS POR FALTAS A LA REGLAMENTACIÓN MUNICIPAL	0.00	28,474.88	0.00	56,474.63	0.00	84,949.51
DESCUENTO DE MULTAS	8,921.64	0.00	0.00	-5,754.22	14,675.86	0.00
OTROS APROVECHAMIENTOS	0.00	11,292.41	0.00	145.18	0.00	11,437.59
INTERESES	0.00	615.45	0.00	145.18	0.00	760.63
INDEMNIZACIONES	0.00	10,676.96	0.00	0.00	0.00	10,676.96
PARTICIPACIONES, APORTACIONES, CONVENIOS, INCENTIVOS DERIVADOS DE LA COLABORACIÓN FISCAL, FONDOS DISTINTOS DE APORTACIONES, TRANSFERENCIAS, ASIGNACIONES, SUBSIDIOS Y SUBVENCIONES, Y PENSIONES Y JUBILACIONES	0.00	9,253,033.50	0.00	12,725,397.59	0.00	21,978,431.09




MUNICIPIO DE COQUIMATLAN, COL.

Sistema Integral de Contabilidad Gubernamental

ANALISIS DE SALDOS CONTABLES


DEL 1 DE FEBRERO AL 29 DE FEBRERO DE 2024

Descripción	Saldo Anterior		Movimientos		Saldo Actual	
	Debe	Haber	Debe	Haber	Debe	Haber
PARTICIPACIONES, APORTACIONES, CONVENIOS, INCENTIVOS DERIVADOS DE LA COLABORACIÓN FISCAL Y FONDOS DISTINTOS DE APORTACIONES	0.00	9,253,033.50	0.00	12,725,397.59	0.00	21,978,431.09
PARTICIPACIONES	0.00	7,674,041.50	0.00	8,233,612.59	0.00	15,907,654.09
FONDO GENERAL DE PARTICIPACIONES	0.00	5,066,520.56	0.00	5,086,037.35	0.00	10,152,557.91
FONDO DE FOMENTO MUNICIPAL	0.00	1,544,106.24	0.00	1,747,283.77	0.00	3,291,390.01
ISAN	0.00	133,731.21	0.00	131,895.72	0.00	265,626.93
IEPS	0.00	114,605.49	0.00	308,037.60	0.00	422,643.09
FONDO DE FISCALIZACIÓN	0.00	471,828.24	0.00	132,764.96	0.00	604,593.20
IEPS GASOLINA Y DIESEL	0.00	340,748.86	0.00	330,100.17	0.00	670,849.03
FONDO DE ISR	0.00	2,500.90	0.00	497,493.02	0.00	499,993.92
APORTACIONES	0.00	1,578,992.00	0.00	4,491,785.00	0.00	6,070,777.00
FONDO DE APORTACIÓN PARA LA INFRAESTRUCTURA SOCIAL	0.00	0.00	0.00	2,912,793.00	0.00	2,912,793.00
FAIS DEL EJERCICIO	0.00	0.00	0.00	2,912,793.00	0.00	2,912,793.00
FONDO DE APORTACIÓN PARA EL FORTALECIMIENTO DE LOS MUNICIPIOS	0.00	1,578,992.00	0.00	1,578,992.00	0.00	3,157,984.00
FORTAMUN DEL EJERCICIO	0.00	1,578,992.00	0.00	1,578,992.00	0.00	3,157,984.00
GASTOS Y OTRAS PÉRDIDAS	8,147,429.61	0.00	8,244,874.93	26,089.96	16,366,214.58	0.00
GASTOS DE FUNCIONAMIENTO	6,619,833.77	0.00	6,739,006.26	26,089.96	13,332,750.07	0.00
SERVICIOS PERSONALES	4,895,969.61	0.00	5,102,044.15	24,586.51	9,973,427.25	0.00
REMUNERACIONES AL PERSONAL DE CARÁCTER PERMANENTE	2,765,565.05	0.00	2,505,627.39	0.00	5,271,192.44	0.00
SUELDOS BASE AL PERSONAL PERMANENTE	2,765,565.05	0.00	2,505,627.39	0.00	5,271,192.44	0.00
SUELDO	2,161,644.91	0.00	1,921,573.47	0.00	4,083,218.38	0.00
SOBRE SUELDO	439,060.84	0.00	420,398.29	0.00	859,459.13	0.00
QUINQUENIOS	164,859.30	0.00	163,655.63	0.00	328,514.93	0.00
REMUNERACIONES AL PERSONAL DE CARÁCTER TRANSITORIO	0.00	0.00	23,332.32	0.00	23,332.32	0.00
HONORARIOS ASIMILABLES A SALARIOS	0.00	0.00	23,332.32	0.00	23,332.32	0.00
REMUNERACIONES ADICIONALES Y ESPECIALES	353,106.74	0.00	386,485.72	973.99	738,618.47	0.00
PRIMAS DE VACACIONES,	14,000.00	0.00	47,271.00	973.99	60,297.01	0.00




MUNICIPIO DE COQUIMATLAN, COL.
Sistema Integral de Contabilidad Gubernamental
ANALISIS DE SALDOS CONTABLES
DEL 1 DE FEBRERO AL 29 DE FEBRERO DE 2024

Descripción	Saldo Anterior		Movimientos		Saldo Actual	
	Debe	Haber	Debe	Haber	Debe	Haber
DOMINICAL Y GRATIFICACIÓN DE FIN DE AÑO						
PRIMA VACACIONAL	7,000.00	0.00	19,000.00	0.00	26,000.00	0.00
PRIMA DE RIESGO	7,000.00	0.00	7,000.00	0.00	14,000.00	0.00
AGUINALDO	0.00	0.00	21,271.00	973.99	20,297.01	0.00
COMPENSACIONES	339,106.74	0.00	339,214.72	0.00	678,321.46	0.00
COMPENSACIONES	339,106.74	0.00	339,214.72	0.00	678,321.46	0.00
SEGURIDAD SOCIAL	292,695.76	0.00	527,017.19	0.00	819,712.95	0.00
APORTACIONES DE SEGURIDAD SOCIAL	292,695.76	0.00	527,017.19	0.00	819,712.95	0.00
CUOTAS AL IMSS	248,406.85	0.00	483,282.62	0.00	731,689.47	0.00
PREVISIÓN SOCIAL MÚLTIPLE	44,288.91	0.00	43,734.57	0.00	88,023.48	0.00
OTRAS PRESTACIONES SOCIALES Y ECONOMICAS	1,309,740.16	0.00	1,484,719.63	23,612.52	2,770,847.27	0.00
CUOTAS PARA EL FONDO DE AHORRO Y FONDO DE TRABAJO	621,261.35	0.00	587,552.48	0.00	1,208,813.83	0.00
FONDO DE AHORRO	50,515.19	0.00	48,436.35	0.00	98,951.54	0.00
FONDO DE PENSIONES	570,746.16	0.00	539,116.13	0.00	1,109,862.29	0.00
PRESTACIONES Y HABERES DE RETIRO	51,576.36	0.00	203,212.96	23,612.52	231,176.80	0.00
PRESTACIONES CONTRACTUALES	636,902.45	0.00	693,954.19	0.00	1,330,856.64	0.00
APOYO PARA ADQUISICIÓN DE LENTES	675.05	0.00	0.00	0.00	675.05	0.00
AYUDA DE TRANSPORTE	78,613.18	0.00	77,598.44	0.00	156,211.62	0.00
AYUDA PARA RENTA	67,736.45	0.00	66,888.63	0.00	134,625.08	0.00
BECA MÉDICA ANUAL	14,800.00	0.00	0.00	0.00	14,800.00	0.00
BECAS	31,879.18	0.00	34,410.41	0.00	66,289.59	0.00
BONO DE ASISTENCIA PERFECTA	125,989.40	0.00	126,388.91	0.00	252,378.31	0.00
BONO DE CUMPLEAÑOS	5,600.00	0.00	3,500.00	0.00	9,100.00	0.00
BONO EXTRAORDINARIO ANUAL	119,153.32	0.00	0.00	0.00	119,153.32	0.00
BONO PRODUCTIVIDAD	0.00	0.00	176,406.54	0.00	176,406.54	0.00
CANASTA BÁSICA	189,025.57	0.00	181,884.82	0.00	370,910.39	0.00
GUARDERIA	3,430.30	0.00	3,430.30	0.00	6,860.60	0.00
BONO DE NIVELACION FAMILIAR	0.00	0.00	23,446.14	0.00	23,446.14	0.00
PAGO DE ESTIMULOS A SERVIDORES PUBLICOS	174,861.90	0.00	174,861.90	0.00	349,723.80	0.00
ESTÍMULOS	174,861.90	0.00	174,861.90	0.00	349,723.80	0.00
GASTOS DE REPRESENTACIÓN	174,861.90	0.00	174,861.90	0.00	349,723.80	0.00
MATERIALES Y SUMINISTROS	363,139.40	0.00	464,902.04	1,503.45	826,537.99	0.00




MUNICIPIO DE COQUIMATLAN, COL.
Sistema Integral de Contabilidad Gubernamental
ANALISIS DE SALDOS CONTABLES
DEL 1 DE FEBRERO AL 29 DE FEBRERO DE 2024

Descripción	Saldo Anterior		Movimientos		Saldo Actual	
	Debe	Haber	Debe	Haber	Debe	Haber
MATERIALES DE ADMINISTRACION, EMISION DE DOCUMENTOS Y ARTICULOS OFICIALES	45,364.95	0.00	52,269.92	0.00	97,634.87	0.00
MATERIALES, ÚTILES Y EQUIPOS MENORES DE OFICINA	45,364.95	0.00	39,770.78	0.00	85,135.73	0.00
MATERIAL Y ÚTILES DE OFICINA	21,723.66	0.00	17,494.14	0.00	39,217.80	0.00
MATERIAL DE LIMPIEZA	11,611.49	0.00	10,839.04	0.00	22,450.53	0.00
MATERIAL Y ÚTILES DE IMPRESIÓN	12,029.80	0.00	11,437.60	0.00	23,467.40	0.00
MATERIAL DE LIMPIEZA	0.00	0.00	12,499.14	0.00	12,499.14	0.00
MATERIAL PARA ASE, LIMPIEZA E HIGIENE	0.00	0.00	12,499.14	0.00	12,499.14	0.00
MATERIALES Y ARTICULOS DE CONSTRUCCION Y DE REPARACION	12,792.82	0.00	23,694.58	0.00	36,487.40	0.00
PRODUCTOS MINERALES NO METÁLICOS	0.00	0.00	9,396.00	0.00	9,396.00	0.00
PRODUCTOS MINERALES NO METÁLICOS	0.00	0.00	9,396.00	0.00	9,396.00	0.00
MATERIAL ELÉCTRICO Y ELECTRÓNICO	12,792.82	0.00	12,247.58	0.00	25,040.40	0.00
MATERIAL ELÉCTRICO Y ELECTRÓNICO PARA OFICINAS ADMINISTRATIVAS	680.73	0.00	827.01	0.00	1,507.74	0.00
MATERIAL ELÉCTRICO PARA EL SISTEMA DE ALUMBRADO PÚBLICO	12,112.09	0.00	11,420.57	0.00	23,532.66	0.00
OTROS MATERIALES Y ARTÍCULOS DE CONSTRUCCIÓN Y REPARACIÓN	0.00	0.00	2,051.00	0.00	2,051.00	0.00
OTROS MATERIALES Y ARTÍCULOS DE CONSTRUCCIÓN Y REPARACIÓN	0.00	0.00	2,051.00	0.00	2,051.00	0.00
PRODUCTOS QUIMICOS, FARMACEUTICOS Y DE LABORATORIO	2,579.00	0.00	0.00	0.00	2,579.00	0.00
FERTILIZANTES, PESTICIDAS Y OTROS AGROQUÍMICOS	2,100.00	0.00	0.00	0.00	2,100.00	0.00
HIERBICIDAS Y PLAGUICIDAS.	2,100.00	0.00	0.00	0.00	2,100.00	0.00
MEDICINAS Y PRODUCTOS FARMACÉUTICOS	479.00	0.00	0.00	0.00	479.00	0.00
MEDICINAS Y PRODUCTOS FARMACÉUTICOS DE APLICACIÓN HUMANA Y ANIMAL.	479.00	0.00	0.00	0.00	479.00	0.00
COMBUSTIBLES, LUBRICANTES Y	302,402.63	0.00	366,001.49	1,503.45	666,900.67	0.00




MUNICIPIO DE COQUIMATLAN, COL.
Sistema Integral de Contabilidad Gubernamental
ANALISIS DE SALDOS CONTABLES
DEL 1 DE FEBRERO AL 29 DE FEBRERO DE 2024

Descripción	Saldo Anterior		Movimientos		Saldo Actual	
	Debe	Haber	Debe	Haber	Debe	Haber
ADITIVOS						
COMBUSTIBLES, LUBRICANTES Y ADITIVOS	302,402.63	0.00	366,001.49	1,503.45	666,900.67	0.00
GASOLINA	302,402.63	0.00	366,001.49	1,503.45	666,900.67	0.00
VESTUARIO, BLANCOS, PRENDAS DE PROTECCION Y ARTICULOS DEPORTIVOS	0.00	0.00	9,346.85	0.00	9,346.85	0.00
PRENDAS DE SEGURIDAD Y PROTECCIÓN PERSONAL	0.00	0.00	3,314.85	0.00	3,314.85	0.00
ROPA Y EQUIPO DE SEGURIDAD	0.00	0.00	3,314.85	0.00	3,314.85	0.00
ARTÍCULOS DEPORTIVOS	0.00	0.00	6,032.00	0.00	6,032.00	0.00
OTROS ARTÍCULOS DEPORTIVOS	0.00	0.00	6,032.00	0.00	6,032.00	0.00
MATERIALES Y SUMINISTROS PARA SEGURIDAD	0.00	0.00	13,589.20	0.00	13,589.20	0.00
MATERIALES DE SEGURIDAD PÚBLICA	0.00	0.00	13,589.20	0.00	13,589.20	0.00
MUNICIONES, ESPOLETAS, CARGAS, GRANADAS, CARTUCHOS Y BALAS.	0.00	0.00	13,589.20	0.00	13,589.20	0.00
SERVICIOS GENERALES	1,360,724.76	0.00	1,172,060.07	0.00	2,532,784.83	0.00
SERVICIOS BÁSICOS	57,565.00	0.00	402,216.40	0.00	459,781.40	0.00
ENERGÍA ELÉCTRICA	41,124.00	0.00	337,700.98	0.00	378,824.98	0.00
ENERGÍA ELÉCTRICA DE OFICINAS ADMINISTRATIVAS	41,124.00	0.00	77,317.00	0.00	118,441.00	0.00
ENERGÍA ELÉCTRICA DE ALUMBRADO PÚBLICO	0.00	0.00	260,383.98	0.00	260,383.98	0.00
TELEFONÍA TRADICIONAL	16,441.00	0.00	16,442.00	0.00	32,883.00	0.00
SERVICIO TELEFÓNICO CONVENCIONAL	16,441.00	0.00	16,442.00	0.00	32,883.00	0.00
SERVICIOS DE ACCESO A INTERNET REDES Y PROCESAMIENTO DE INFORMACIÓN	0.00	0.00	48,073.42	0.00	48,073.42	0.00
MANEJO Y ADMINISTRACIÓN DE SERVIDORES	0.00	0.00	48,073.42	0.00	48,073.42	0.00
SERVICIOS DE ARRENDAMIENTO	11,000.00	0.00	28,870.40	0.00	39,870.40	0.00
ARRENDAMIENTO DE EDIFICIOS	11,000.00	0.00	11,000.00	0.00	22,000.00	0.00
ARRENDAMIENTO DE EDIFICIOS PARA OFICINAS	11,000.00	0.00	11,000.00	0.00	22,000.00	0.00
ARRENDAMIENTO DE EQUIPO DE TRANSPORTE	0.00	0.00	7,500.00	0.00	7,500.00	0.00




MUNICIPIO DE COQUIMATLAN, COL.
Sistema Integral de Contabilidad Gubernamental
ANALISIS DE SALDOS CONTABLES
DEL 1 DE FEBRERO AL 29 DE FEBRERO DE 2024

Descripción	Saldo Anterior		Movimientos		Saldo Actual	
	Debe	Haber	Debe	Haber	Debe	Haber
ARENDAAMIENTO DE EQUIPO DE TRANSPORTE TERRESTRE	0.00	0.00	7,500.00	0.00	7,500.00	0.00
OTROS ARRENDAMIENTOS	0.00	0.00	10,370.40	0.00	10,370.40	0.00
ARENDAAMIENTO DE MUEBLES PARA EVENTOS INCLUYE MANTELERÍA, LONAS Y CARPAS.	0.00	0.00	10,370.40	0.00	10,370.40	0.00
SERVICIOS PROFESIONALES, CIENTÍFICOS Y TÉCNICOS Y OTROS SERVICIOS	3,547.51	0.00	3,547.51	0.00	7,095.02	0.00
SERVICIOS LEGALES, DE CONTABILIDAD, AUDITORÍA Y RELACIONADOS	3,547.51	0.00	3,547.51	0.00	7,095.02	0.00
SERVICIOS DE CONTABILIDAD, AUDITORIA Y ASESORIA CONTABLE Y FISCAL.	3,547.51	0.00	3,547.51	0.00	7,095.02	0.00
SERVICIOS FINANCIEROS, BANCARIOS Y COMERCIALES	15,169.69	0.00	6,075.74	0.00	21,245.43	0.00
SERVICIOS FINANCIEROS Y BANCARIOS	15,169.69	0.00	6,075.74	0.00	21,245.43	0.00
COMISIONES BANCARIAS	15,169.69	0.00	6,075.74	0.00	21,245.43	0.00
SERVICIOS DE INSTALACION, REPARACION, MANTENIMIENTO Y CONSERVACION	180,420.82	0.00	587,740.44	0.00	768,161.26	0.00
CONSERVACION Y MANTENIMIENTO MENOR DE INMUEBLES	142,963.83	0.00	145,685.47	0.00	288,649.30	0.00
CONSERVACION Y MANTENIMIENTO MENOR DE EDIFICIOS	142,963.83	0.00	145,685.47	0.00	288,649.30	0.00
CONSERVACION Y MANTENIMIENTO MENOR DE ÁREAS VERDES	9,106.12	0.00	19,730.19	0.00	28,836.31	0.00
INSTALACION, REPARACION Y MANTENIMIENTO DE MOBILIARIO Y EQUIPO DE ADMINISTRACION, EDUCACIONAL Y RECREATIVO	21,000.00	0.00	1,566.00	0.00	22,566.00	0.00
INSTALACION, REPARACION Y MANTENIMIENTO DE MOBILIARIO Y EQUIPO DE ADMINISTRACION INCLUYE SEGURO	21,000.00	0.00	1,566.00	0.00	22,566.00	0.00
INSTALACION, REPARACION Y MANTENIMIENTO DE EQUIPO DE COMPUTO Y TECNOLOGIA DE LA INFORMACION	1,837.00	0.00	696.01	0.00	2,533.01	0.00
INSTALACION, REPARACION Y MANTENIMIENTO DE EQUIPO DE COMPUTO Y TECNOLOGIA DE LA INFORMACION	1,837.00	0.00	696.01	0.00	2,533.01	0.00




MUNICIPIO DE COQUIMATLAN, COL.
Sistema Integral de Contabilidad Gubernamental
ANALISIS DE SALDOS CONTABLES
DEL 1 DE FEBRERO AL 29 DE FEBRERO DE 2024

Descripción	Saldo Anterior		Movimientos		Saldo Actual	
	Debe	Haber	Debe	Haber	Debe	Haber
INSTALACIÓN, REPARACIÓN Y MANTENIMIENTO DE EQUIPOS DE CÓMPUTO INCLUYE PÓLIZA DE SEGURO	1,837.00	0.00	696.01	0.00	2,533.01	0.00
INSTALACIÓN, REPARACIÓN Y MANTENIMIENTO DE MAQUINARIA, OTROS EQUIPOS Y HERRAMIENTA	14,619.99	0.00	439,792.96	0.00	454,412.95	0.00
REPARACIÓN Y MANTENIMIENTO DE MAQUINARIA	0.00	0.00	27,729.99	0.00	27,729.99	0.00
REPARACIÓN Y MANTENIMIENTO DE VEHÍCULOS	14,619.99	0.00	412,062.97	0.00	426,682.96	0.00
SERVICIOS OFICIALES	1,064,641.35	0.00	132,808.15	0.00	1,197,449.50	0.00
GASTOS DE ORDEN SOCIAL Y CULTURAL	1,064,641.35	0.00	132,808.15	0.00	1,197,449.50	0.00
GASTOS POR CELEBRACIÓN DE ACTOS DE ORDEN SOCIAL	1,064,641.35	0.00	132,808.15	0.00	1,197,449.50	0.00
OTROS SERVICIOS GENERALES	28,380.39	0.00	10,801.43	0.00	39,181.82	0.00
OTROS SERVICIOS GENERALES	28,380.39	0.00	10,801.43	0.00	39,181.82	0.00
OTROS SERVICIOS GENERALES	28,380.39	0.00	10,801.43	0.00	39,181.82	0.00
TRANSFERENCIAS, ASIGNACIONES, SUBSIDIOS Y OTRAS AYUDAS	1,475,113.27	0.00	1,452,548.15	0.00	2,927,661.42	0.00
TRANSFERENCIAS AL RESTO DEL SECTOR PUBLICO	766,666.66	0.00	766,666.66	0.00	1,533,333.32	0.00
TRANSFERENCIAS A ENTIDADES FEDERATIVAS Y MUNICIPIOS	766,666.66	0.00	766,666.66	0.00	1,533,333.32	0.00
TRANSFERENCIAS OTORGADAS A ENTIDADES FEDERATIVAS Y MUNICIPIOS	766,666.66	0.00	766,666.66	0.00	1,533,333.32	0.00
AYUDAS SOCIALES	17,600.00	0.00	44,200.00	0.00	61,800.00	0.00
AYUDAS SOCIALES A PERSONAS	0.00	0.00	26,600.00	0.00	26,600.00	0.00
AYUDAS SOCIALES A INSTITUCIONES	17,600.00	0.00	17,600.00	0.00	35,200.00	0.00
AYUDAS SOCIALES A ENTIDADES DE INTERÉS PÚBLICO	17,600.00	0.00	17,600.00	0.00	35,200.00	0.00
PENSIONES Y JUBILACIONES	690,846.61	0.00	641,681.49	0.00	1,332,528.10	0.00
JUBILACIONES	690,846.61	0.00	641,681.49	0.00	1,332,528.10	0.00
INTERESES, COMISIONES Y OTROS GASTOS DE LA DEUDA PÚBLICA	52,482.57	0.00	53,320.52	0.00	105,803.09	0.00
INTERESES DE LA DEUDA PUBLICA	52,482.57	0.00	53,320.52	0.00	105,803.09	0.00




MUNICIPIO DE COQUIMATLAN, COL.
 Sistema Integral de Contabilidad Gubernamental
ANALISIS DE SALDOS CONTABLES
DEL 1 DE FEBRERO AL 29 DE FEBRERO DE 2024

Descripción	Saldo Anterior		Movimientos		Saldo Actual	
	Debe	Haber	Debe	Haber	Debe	Haber
INTERESES DE LA DEUDA PÚBLICA INTERNA	52,482.57	0.00	53,320.52	0.00	105,803.09	0.00
INTERESES DE LA DEUDA INTERNA CON INSTITUCIONES DE CRÉDITO	52,482.57	0.00	53,320.52	0.00	105,803.09	0.00
CUENTAS DE ORDEN PRESUPUESTARIAS	0.00	0.00	97,140,749.49	97,140,749.49	0.00	0.00
LEY DE INGRESOS	0.00	0.00	29,475,536.64	29,475,536.64	0.00	0.00
LEY DE INGRESOS ESTIMADA	165,957,081.90	0.00	0.00	0.00	165,957,081.90	0.00
IMPUESTOS	10,086,666.31	0.00	0.00	0.00	10,086,666.31	0.00
IMPUESTO SOBRE LOS INGRESOS	32,224.00	0.00	0.00	0.00	32,224.00	0.00
IMPUESTOS SOBRE EL PATRIMONIO	7,239,278.64	0.00	0.00	0.00	7,239,278.64	0.00
IMPUESTO SOBRE LA PRODUCCIÓN, EL CONSUMO Y TRANSACCIONES	1,699,796.67	0.00	0.00	0.00	1,699,796.67	0.00
ACCESORIOS	1,115,367.00	0.00	0.00	0.00	1,115,367.00	0.00
DERECHOS	7,916,062.85	0.00	0.00	0.00	7,916,062.85	0.00
DERECHOS POR EL USO, GOCE, APROVECHAMIENTO O EXPLOTACIÓN DE BIENES DE DOMINIO PÚBLICO	424,854.71	0.00	0.00	0.00	424,854.71	0.00
DERECHOS POR PRESTACIÓN DE SERVICIOS	3,594,175.67	0.00	0.00	0.00	3,594,175.67	0.00
OTROS DERECHOS	3,894,369.34	0.00	0.00	0.00	3,894,369.34	0.00
ACCESORIOS	2,663.13	0.00	0.00	0.00	2,663.13	0.00
PRODUCTOS DE TIPO CORRIENTE	152,961.36	0.00	0.00	0.00	152,961.36	0.00
PRODUCTOS DE TIPO CORRIENTE	144,133.27	0.00	0.00	0.00	144,133.27	0.00
PRODUCTOS DE CAPITAL	8,828.09	0.00	0.00	0.00	8,828.09	0.00
APROVECHAMIENTOS DE TIPO CORRIENTE	337,408.38	0.00	0.00	0.00	337,408.38	0.00
APROVECHAMIENTOS DE TIPO CORRIENTE	337,408.38	0.00	0.00	0.00	337,408.38	0.00
PARTICIPACIONES Y APORTACIONES.	147,463,983.00	0.00	0.00	0.00	147,463,983.00	0.00
PARTICIPACIONES	89,762,465.00	0.00	0.00	0.00	89,762,465.00	0.00
APORTACIONES	57,701,518.00	0.00	0.00	0.00	57,701,518.00	0.00
LEY DE INGRESOS POR EJECUTAR IMPUESTOS	0.00	140,812,483.80	14,737,768.32	0.00	0.00	126,074,715.48
IMPUESTO SOBRE LOS INGRESOS	0.00	5,766,744.12	1,098,438.07	0.00	0.00	4,668,306.05
IMPUESTOS SOBRE EL PATRIMONIO	0.00	25,024.00	0.00	0.00	0.00	25,024.00
IMPUESTO SOBRE LA PRODUCCIÓN,	0.00	3,759,947.01	960,154.02	0.00	0.00	2,799,792.99
IMPUESTO SOBRE LA PRODUCCIÓN,	0.00	1,027,937.21	83,459.04	0.00	0.00	944,478.17




MUNICIPIO DE COQUIMATLAN, COL.
 Sistema Integral de Contabilidad Gubernamental
ANALISIS DE SALDOS CONTABLES
DEL 1 DE FEBRERO AL 29 DE FEBRERO DE 2024

Descripción	Saldo Anterior		Movimientos		Saldo Actual	
	Debe	Haber	Debe	Haber	Debe	Haber
EL CONSUMO Y TRANSACCIONES						
ACCESORIOS	0.00	953,835.90	54,825.01	0.00	0.00	899,010.89
DERECHOS	0.00	6,009,086.88	843,164.56	0.00	0.00	5,165,922.32
DERECHOS POR EL USO, GOCE, APROVECHAMIENTO O EXPLOTACIÓN DE BIENES DE DOMINIO PÚBLICO	0.00	270,310.79	25,403.17	0.00	0.00	244,907.62
DERECHOS POR PRESTACIÓN DE SERVICIOS	0.00	3,391,455.03	388,337.94	0.00	0.00	3,003,117.09
OTROS DERECHOS	0.00	2,385,156.70	416,821.86	0.00	0.00	1,968,334.84
ACCESORIOS	37,835.64	0.00	12,601.59	0.00	50,437.23	0.00
PRODUCTOS DE TIPO CORRIENTE	0.00	144,822.57	19,902.51	0.00	0.00	124,920.06
PRODUCTOS DE TIPO CORRIENTE	0.00	139,089.43	16,334.55	0.00	0.00	122,754.88
PRODUCTOS DE CAPITAL	0.00	5,733.14	3,567.96	0.00	0.00	2,165.18
APROVECHAMIENTOS DE TIPO CORRIENTE	0.00	306,562.73	50,865.59	0.00	0.00	255,697.14
APROVECHAMIENTOS DE TIPO CORRIENTE	0.00	306,562.73	50,865.59	0.00	0.00	255,697.14
PARTICIPACIONES Y APORTACIONES.	0.00	128,585,267.50	12,725,397.59	0.00	0.00	115,859,869.91
PARTICIPACIONES	0.00	82,088,423.50	8,233,612.59	0.00	0.00	73,854,810.91
APORTACIONES	0.00	46,496,844.00	4,491,785.00	0.00	0.00	42,005,059.00
MODIFICACIONES A LA LEY DE INGRESOS ESTIMADA	0.00	9,625,682.00	0.00	0.00	0.00	9,625,682.00
PARTICIPACIONES Y APORTACIONES.	0.00	9,625,682.00	0.00	0.00	0.00	9,625,682.00
APORTACIONES	0.00	9,625,682.00	0.00	0.00	0.00	9,625,682.00
LEY DE INGRESOS DEVENGADA	0.00	0.00	14,737,768.32	14,737,768.32	0.00	0.00
IMPUESTOS	0.00	0.00	1,098,438.07	1,098,438.07	0.00	0.00
IMPUESTOS SOBRE EL PATRIMONIO	0.00	0.00	960,154.02	960,154.02	0.00	0.00
IMPUESTO SOBRE LA PRODUCCIÓN, EL CONSUMO Y TRANSACCIONES	0.00	0.00	83,459.04	83,459.04	0.00	0.00
ACCESORIOS	0.00	0.00	54,825.01	54,825.01	0.00	0.00
DERECHOS	0.00	0.00	843,164.56	843,164.56	0.00	0.00
DERECHOS POR EL USO, GOCE, APROVECHAMIENTO O EXPLOTACIÓN DE BIENES DE DOMINIO PÚBLICO	0.00	0.00	25,403.17	25,403.17	0.00	0.00
DERECHOS POR PRESTACIÓN DE SERVICIOS	0.00	0.00	388,337.94	388,337.94	0.00	0.00
OTROS DERECHOS	0.00	0.00	416,821.86	416,821.86	0.00	0.00




MUNICIPIO DE COQUIMATLAN, COL.
Sistema Integral de Contabilidad Gubernamental
ANALISIS DE SALDOS CONTABLES
DEL 1 DE FEBRERO AL 29 DE FEBRERO DE 2024

Descripción	Saldo Anterior		Movimientos		Saldo Actual	
	Debe	Haber	Debe	Haber	Debe	Haber
ACCESORIOS	0.00	0.00	12,601.59	12,601.59	0.00	0.00
PRODUCTOS DE TIPO CORRIENTE	0.00	0.00	19,902.51	19,902.51	0.00	0.00
PRODUCTOS DE TIPO CORRIENTE	0.00	0.00	16,334.55	16,334.55	0.00	0.00
PRODUCTOS DE CAPITAL	0.00	0.00	3,567.96	3,567.96	0.00	0.00
APROVECHAMIENTOS DE TIPO CORRIENTE	0.00	0.00	50,865.59	50,865.59	0.00	0.00
APROVECHAMIENTOS DE TIPO CORRIENTE	0.00	0.00	50,865.59	50,865.59	0.00	0.00
PARTICIPACIONES Y APORTACIONES.	0.00	0.00	12,725,397.59	12,725,397.59	0.00	0.00
PARTICIPACIONES	0.00	0.00	8,233,612.59	8,233,612.59	0.00	0.00
APORTACIONES	0.00	0.00	4,491,785.00	4,491,785.00	0.00	0.00
LEY DE INGRESOS RECAUDADA	0.00	15,518,916.10	0.00	14,737,768.32	0.00	30,256,684.42
IMPUESTOS	0.00	4,319,922.19	0.00	1,098,438.07	0.00	5,418,360.26
IMPUESTO SOBRE LOS INGRESOS	0.00	7,200.00	0.00	0.00	0.00	7,200.00
IMPUESTOS SOBRE EL PATRIMONIO	0.00	3,479,331.63	0.00	960,154.02	0.00	4,439,485.65
IMPUESTO SOBRE LA PRODUCCIÓN, EL CONSUMO Y TRANSACCIONES	0.00	671,859.46	0.00	83,459.04	0.00	755,318.50
ACCESORIOS	0.00	161,531.10	0.00	54,825.01	0.00	216,356.11
DERECHOS	0.00	1,906,975.97	0.00	843,164.56	0.00	2,750,140.53
DERECHOS POR EL USO, GOCE, APROVECHAMIENTO O EXPLOTACIÓN DE BIENES DE DOMINIO PÚBLICO	0.00	154,543.92	0.00	25,403.17	0.00	179,947.09
DERECHOS POR PRESTACIÓN DE SERVICIOS	0.00	202,720.64	0.00	388,337.94	0.00	591,058.58
OTROS DERECHOS	0.00	1,509,212.64	0.00	416,821.86	0.00	1,926,034.50
ACCESORIOS	0.00	40,498.77	0.00	12,601.59	0.00	53,100.36
PRODUCTOS DE TIPO CORRIENTE	0.00	8,138.79	0.00	19,902.51	0.00	28,041.30
PRODUCTOS DE TIPO CORRIENTE	0.00	5,043.84	0.00	16,334.55	0.00	21,378.39
PRODUCTOS DE CAPITAL	0.00	3,094.95	0.00	3,567.96	0.00	6,662.91
APROVECHAMIENTOS DE TIPO CORRIENTE	0.00	30,845.65	0.00	50,865.59	0.00	81,711.24
APROVECHAMIENTOS DE TIPO CORRIENTE	0.00	30,845.65	0.00	50,865.59	0.00	81,711.24
PARTICIPACIONES Y APORTACIONES.	0.00	9,253,033.50	0.00	12,725,397.59	0.00	21,978,431.09
PARTICIPACIONES	0.00	7,674,041.50	0.00	8,233,612.59	0.00	15,907,654.09
APORTACIONES	0.00	1,578,992.00	0.00	4,491,785.00	0.00	6,070,777.00
PRESUPUESTO DE EGRESOS	0.00	0.00	67,665,212.85	67,665,212.85	0.00	0.00




MUNICIPIO DE COQUIMATLAN, COL.
Sistema Integral de Contabilidad Gubernamental
ANALISIS DE SALDOS CONTABLES
DEL 1 DE FEBRERO AL 29 DE FEBRERO DE 2024

Descripción	Saldo Anterior		Movimientos		Saldo Actual	
	Debe	Haber	Debe	Haber	Debe	Haber
PRESUPUESTO DE EGRESOS APROBADO	0.00	165,957,081.90	0.00	0.00	0.00	165,957,081.90
SERVICIOS PERSONALES	0.00	75,840,046.35	0.00	0.00	0.00	75,840,046.35
REMUNERACIONES AL PERSONAL DE CARACTER PERMANENTE	0.00	33,840,973.86	0.00	0.00	0.00	33,840,973.86
REMUNERACIONES ADICIONALES Y ESPECIALES	0.00	14,491,896.95	0.00	0.00	0.00	14,491,896.95
SEGURIDAD SOCIAL	0.00	5,546,149.15	0.00	0.00	0.00	5,546,149.15
OTRAS PRESTACIONES SOCIALES Y ECONOMICAS	0.00	19,862,683.59	0.00	0.00	0.00	19,862,683.59
PAGO DE ESTIMULOS A SERVIDORES PUBLICOS	0.00	2,098,342.80	0.00	0.00	0.00	2,098,342.80
MATERIALES Y SUMINISTROS	0.00	6,684,765.42	0.00	0.00	0.00	6,684,765.42
MATERIALES DE ADMINISTRACION, EMISION DE DOCUMENTOS Y ARTICULOS OFICIALES	0.00	582,355.70	0.00	0.00	0.00	582,355.70
MATERIALES Y ARTICULOS DE CONSTRUCCION Y DE REPARACION	0.00	191,703.70	0.00	0.00	0.00	191,703.70
PRODUCTOS QUIMICOS, FARMACEUTICOS Y DE LABORATORIO	0.00	14,335.22	0.00	0.00	0.00	14,335.22
COMBUSTIBLES, LUBRICANTES Y ADITIVOS	0.00	4,747,624.25	0.00	0.00	0.00	4,747,624.25
VESTUARIO, BLANCOS, PRENDAS DE PROTECCION Y ARTICULOS DEPORTIVOS	0.00	973,277.88	0.00	0.00	0.00	973,277.88
MATERIALES Y SUMINISTROS PARA SEGURIDAD	0.00	50,658.70	0.00	0.00	0.00	50,658.70
HERRAMIENTAS, REFACCIONES Y ACCESORIOS MENORES	0.00	124,809.97	0.00	0.00	0.00	124,809.97
SERVICIOS GENERALES	0.00	13,309,775.14	0.00	0.00	0.00	13,309,775.14
SERVICIOS BÁSICOS	0.00	6,239,755.19	0.00	0.00	0.00	6,239,755.19
SERVICIOS DE ARRENDAMIENTO	0.00	255,988.20	0.00	0.00	0.00	255,988.20
SERVICIOS PROFESIONALES, CIENTIFICOS, TECNICOS Y OTROS SERVICIOS	0.00	129,073.46	0.00	0.00	0.00	129,073.46
SERVICIOS FINANCIEROS, BANCARIOS Y COMERCIALES	0.00	51,547.97	0.00	0.00	0.00	51,547.97
SERVICIOS DE INSTALACION, REPARACION, MANTENIMIENTO Y CONSERVACION	0.00	4,489,463.04	0.00	0.00	0.00	4,489,463.04




MUNICIPIO DE COQUIMATLAN, COL.
Sistema Integral de Contabilidad Gubernamental
ANALISIS DE SALDOS CONTABLES
DEL 1 DE FEBRERO AL 29 DE FEBRERO DE 2024

Descripción	Saldo Anterior		Movimientos		Saldo Actual	
	Debe	Haber	Debe	Haber	Debe	Haber
SERVICIOS OFICIALES	0.00	1,867,803.42	0.00	0.00	0.00	1,867,803.42
OTROS SERVICIOS GENERALES	0.00	276,143.86	0.00	0.00	0.00	276,143.86
TRANSFERENCIAS, ASIGNACIONES, SUBSIDIOS Y OTRAS AYUDAS	0.00	19,984,309.60	0.00	0.00	0.00	19,984,309.60
TRANSFERENCIAS AL RESTO DEL SECTOR PUBLICO	0.00	9,200,000.00	0.00	0.00	0.00	9,200,000.00
AYUDAS SOCIALES	0.00	607,450.00	0.00	0.00	0.00	607,450.00
PENSIONES Y JUBILACIONES	0.00	10,176,859.60	0.00	0.00	0.00	10,176,859.60
BIENES MUEBLES, INMUEBLES E INTANGIBLES	0.00	9,953,576.41	0.00	0.00	0.00	9,953,576.41
MOBILIARIO Y EQUIPO DE ADMINISTRACION	0.00	9,940,577.42	0.00	0.00	0.00	9,940,577.42
MOBILIARIO Y EQUIPO EDUCACIONAL Y RECREATIVO	0.00	12,998.99	0.00	0.00	0.00	12,998.99
INVERSION PUBLICA	0.00	38,468,906.00	0.00	0.00	0.00	38,468,906.00
OBRA PUBLICA EN BIENES DE DOMINIO PUBLICO	0.00	38,468,906.00	0.00	0.00	0.00	38,468,906.00
DEUDA PUBLICA	0.00	1,715,702.98	0.00	0.00	0.00	1,715,702.98
AMORTIZACION DE LA DEUDA PUBLICA	0.00	849,339.11	0.00	0.00	0.00	849,339.11
INTERESES DE LA DEUDA PUBLICA	0.00	866,363.87	0.00	0.00	0.00	866,363.87
PRESUPUESTO DE EGRESOS POR EJERCER	147,772,184.96	0.00	16,914,204.30	25,200,094.01	139,486,295.25	0.00
SERVICIOS PERSONALES	70,944,076.74	0.00	4,045,575.55	9,123,033.19	65,866,619.10	0.00
REMUNERACIONES AL PERSONAL DE CARACTER PERMANENTE	31,184,294.73	0.00	1,286,827.41	3,850,155.61	28,620,966.53	0.00
REMUNERACIONES AL PERSONAL DE CARÁCTER TRANSITORIO	0.00	0.00	23,332.32	23,332.32	0.00	0.00
REMUNERACIONES ADICIONALES Y ESPECIALES	10,551,150.48	0.00	184,641.12	611,573.20	10,124,218.40	0.00
SEGURIDAD SOCIAL	5,249,293.18	0.00	1,087,855.26	1,619,587.00	4,717,561.44	0.00
OTRAS PRESTACIONES SOCIALES Y ECONOMICAS	22,035,857.45	0.00	1,462,919.44	2,843,523.16	20,655,253.73	0.00
PAGO DE ESTIMULOS A SERVIDORES PUBLICOS	1,923,480.90	0.00	0.00	174,861.90	1,748,619.00	0.00
MATERIALES Y SUMINISTROS	6,295,731.72	0.00	581,317.60	1,020,315.68	5,856,733.64	0.00
MATERIALES DE ADMINISTRACION, EMISION DE DOCUMENTOS Y ARTICULOS OFICIALES	541,629.12	0.00	63,338.18	115,608.10	489,359.20	0.00
MATERIALES Y ARTICULOS DE	178,910.88	0.00	20,285.09	43,983.67	155,212.30	0.00




MUNICIPIO DE COQUIMATLAN, COL.
Sistema Integral de Contabilidad Gubernamental
ANALISIS DE SALDOS CONTABLES
DEL 1 DE FEBRERO AL 29 DE FEBRERO DE 2024

Descripción	Saldo Anterior		Movimientos		Saldo Actual	
	Debe	Haber	Debe	Haber	Debe	Haber
CONSTRUCCION Y DE REPARACION						
PRODUCTOS QUIMICOS,	11,756.22	0.00	9,213.76	7,413.76	13,556.22	0.00
FARMACEUTICOS Y DE LABORATORIO						
COMBUSTIBLES, LUBRICANTES Y	4,411,835.11	0.00	452,423.85	783,535.38	4,080,723.58	0.00
ADITIVOS						
VESTUARIO, BLANCOS, PRENDAS DE	973,277.88	0.00	16,058.28	43,987.13	945,349.03	0.00
PROTECCION Y ARTICULOS						
DEPORTIVOS						
MATERIALES Y SUMINISTROS PARA	53,512.54	0.00	472.66	15,861.86	38,123.34	0.00
SEGURIDAD						
HERRAMIENTAS, REFACCIONES Y	124,809.97	0.00	19,525.78	9,925.78	134,409.97	0.00
ACCESORIOS MENORES						
SERVICIOS GENERALES	11,656,851.17	0.00	679,293.91	1,844,766.98	10,491,378.10	0.00
SERVICIOS BÁSICOS	5,897,483.19	0.00	336,218.15	738,434.55	5,495,266.79	0.00
SERVICIOS DE ARRENDAMIENTO	256,988.20	0.00	19,979.80	48,850.20	228,117.80	0.00
SERVICIOS PROFESIONALES,	125,525.95	0.00	962.91	6,909.42	119,579.44	0.00
CIENTIFICOS, TÉCNICOS Y OTROS						
SERVICIOS						
SERVICIOS FINANCIEROS,	36,378.28	0.00	8,929.60	15,005.34	30,302.54	0.00
BANCARIOS Y COMERCIALES						
SERVICIOS DE INSTALACION,	4,301,550.01	0.00	242,736.04	821,494.48	3,722,791.57	0.00
REPARACION, MANTENIMIENTO Y						
CONSERVACION						
SERVICIOS OFICIALES	791,162.07	0.00	62,077.13	194,885.28	658,353.92	0.00
OTROS SERVICIOS GENERALES	247,763.47	0.00	8,390.28	19,187.71	236,966.04	0.00
TRANSFERENCIAS, ASIGNACIONES,	18,509,196.33	0.00	424,672.52	1,877,220.67	17,056,648.18	0.00
SUBSIDIOS Y OTRAS AYUDAS						
TRANSFERENCIAS AL RESTO DEL	8,433,333.34	0.00	0.00	766,666.66	7,666,666.68	0.00
SECTOR PUBLICO						
AYUDAS SOCIALES	589,850.00	0.00	18,700.00	62,900.00	545,650.00	0.00
PENSIONES Y JUBILACIONES	9,486,012.99	0.00	405,972.52	1,047,654.01	8,844,331.50	0.00
BIENES MUEBLES, INMUEBLES E	9,953,576.41	0.00	8,218,802.65	8,241,802.30	9,930,576.76	0.00
INTANGIBLES						
MOBILIARIO Y EQUIPO DE	9,940,577.42	0.00	8,218,802.65	8,241,802.30	9,917,577.77	0.00
ADMINISTRACION						
MOBILIARIO Y EQUIPO EDUCACIONAL	12,998.99	0.00	0.00	0.00	12,998.99	0.00
Y RECREATIVO						
INVERSION PUBLICA	29,127,931.00	0.00	2,912,793.10	2,912,793.10	29,127,931.00	0.00
OBRA PUBLICA EN BIENES DE	29,127,931.00	0.00	2,912,793.10	2,912,793.10	29,127,931.00	0.00
DOMINIO PUBLICO						




MUNICIPIO DE COQUIMATLAN, COL.
 Sistema Integral de Contabilidad Gubernamental
ANALISIS DE SALDOS CONTABLES
DEL 1 DE FEBRERO AL 29 DE FEBRERO DE 2024

Descripción	Saldo Anterior		Movimientos		Saldo Actual	
	Debe	Haber	Debe	Haber	Debe	Haber
DEUDA PUBLICA	1,284,821.59	0.00	51,748.97	180,162.09	1,156,408.47	0.00
AMORTIZACION DE LA DEUDA PUBLICA	774,820.38	0.00	13,158.10	88,250.70	699,727.78	0.00
INTERESES DE LA DEUDA PUBLICA	813,881.30	0.00	38,590.87	91,911.39	760,560.78	0.00
ADEUDOS DE EJERCICIOS FISCALES ANTERIORES (ADEFAS)	0.00	303,880.09	0.00	0.00	0.00	303,880.09
MODIFICACIONES AL PRESUPUESTO DE EGRESOS APROBADO	9,625,682.00	0.00	16,888,114.34	16,888,114.34	9,625,682.00	0.00
SERVICIOS PERSONALES	0.00	0.00	4,020,989.04	4,020,989.04	0.00	0.00
REMUNERACIONES AL PERSONAL DE CARACTER PERMANENTE	0.00	108,885.92	1,344,528.22	1,286,827.41	0.00	51,185.11
REMUNERACIONES AL PERSONAL DE CARÁCTER TRANSITORIO	0.00	0.00	0.00	23,332.32	0.00	23,332.32
REMUNERACIONES ADICIONALES Y ESPECIALES	38,883.34	0.00	225,087.48	183,667.13	80,303.69	0.00
SEGURIDAD SOCIAL	4,160.21	0.00	1,092,569.81	1,087,855.26	8,874.76	0.00
OTRAS PRESTACIONES SOCIALES Y ECONOMICAS	65,842.37	0.00	1,358,803.53	1,439,306.92	0.00	14,661.02
MATERIALES Y SUMINISTROS	0.00	7,492.21	588,800.15	579,814.15	1,493.79	0.00
MATERIALES DE ADMINISTRACION, EMISION DE DOCUMENTOS Y ARTICULOS OFICIALES	0.00	4,638.37	63,338.18	63,338.18	0.00	4,638.37
MATERIALES Y ARTICULOS DE CONSTRUCCION Y DE REPARACION	0.00	0.00	20,289.09	20,285.09	4.00	0.00
PRODUCTOS QUIMICOS, FARMACEUTICOS Y DE LABORATORIO	0.00	0.00	7,413.76	9,213.76	0.00	1,800.00
COMBUSTIBLES, LUBRICANTES Y ADITIVOS	0.00	0.00	450,920.40	450,920.40	0.00	0.00
VESTUARIO, BLANCOS, PRENDAS DE PROTECCION Y ARTICULOS DEPORTIVOS	0.00	0.00	34,640.28	16,058.28	18,582.00	0.00
MATERIALES Y SUMINISTROS PARA SEGURIDAD	0.00	2,853.84	2,272.66	472.66	0.00	1,053.84
HERRAMIENTAS, REFACCIONES Y ACCESORIOS MENORES	0.00	0.00	9,925.78	19,525.78	0.00	9,600.00
SERVICIOS GENERALES	292,199.21	0.00	672,706.91	679,293.91	285,612.21	0.00
SERVICIOS BÁSICOS	284,707.00	0.00	336,218.15	336,218.15	284,707.00	0.00
SERVICIOS DE ARRENDAMIENTO	0.00	12,000.00	19,979.80	19,979.80	0.00	12,000.00
SERVICIOS PROFESIONALES, CIENTIFICOS, TECNICOS Y OTROS SERVICIOS	0.00	0.00	3,361.91	962.91	2,399.00	0.00




MUNICIPIO DE COQUIMATLAN, COL.
 Sistema Integral de Contabilidad Gubernamental
ANALISIS DE SALDOS CONTABLES
DEL 1 DE FEBRERO AL 29 DE FEBRERO DE 2024

Descripción	Saldo Anterior		Movimientos		Saldo Actual	
	Debe	Haber	Debe	Haber	Debe	Haber
SERVICIOS FINANCIEROS, BANCARIOS Y COMERCIALES	0.00	0.00	8,929.60	8,929.60	0.00	0.00
SERVICIOS DE INSTALACION, REPARACION, MANTENIMIENTO Y CONSERVACION	7,492.21	0.00	233,754.04	242,736.04	0.00	1,489.79
SERVICIOS OFICIALES	12,000.00	0.00	62,077.13	62,077.13	12,000.00	0.00
OTROS SERVICIOS GENERALES	0.00	0.00	8,386.28	8,390.28	0.00	4.00
TRANSFERENCIAS, ASIGNACIONES, SUBSIDIOS Y OTRAS AYUDAS	0.00	0.00	424,672.52	424,672.52	0.00	0.00
AYUDAS SOCIALES	0.00	0.00	18,700.00	18,700.00	0.00	0.00
PENSIONES Y JUBILACIONES	0.00	0.00	405,972.52	405,972.52	0.00	0.00
BIENES MUEBLES, INMUEBLES E INTANGIBLES	0.00	0.00	8,216,403.65	8,218,802.65	0.00	2,399.00
MOBILIARIO Y EQUIPO DE ADMINISTRACION	0.00	0.00	8,216,403.65	8,218,802.65	0.00	2,399.00
INVERSION PUBLICA	9,340,975.00	0.00	2,912,793.10	2,912,793.10	9,340,975.00	0.00
OBRA PUBLICA EN BIENES DE DOMINIO PUBLICO	9,340,975.00	0.00	2,912,793.10	2,912,793.10	9,340,975.00	0.00
DEUDA PUBLICA	0.00	0.00	51,748.97	51,748.97	0.00	0.00
AMORTIZACION DE LA DEUDA PUBLICA	0.00	0.00	13,158.10	13,158.10	0.00	0.00
INTERESES DE LA DEUDA PUBLICA	0.00	0.00	38,590.87	38,590.87	0.00	0.00
PRESUPUESTO DE EGRESOS COMPROMETIDO	33,386.51	0.00	8,338,069.63	8,371,456.14	0.00	0.00
SERVICIOS PERSONALES	0.00	0.00	5,126,630.66	5,126,630.66	0.00	0.00
REMUNERACIONES AL PERSONAL DE CARACTER PERMANENTE	0.00	0.00	2,505,627.39	2,505,627.39	0.00	0.00
REMUNERACIONES AL PERSONAL DE CARÁCTER TRANSITORIO	0.00	0.00	23,332.32	23,332.32	0.00	0.00
REMUNERACIONES ADICIONALES Y ESPECIALES	0.00	0.00	387,459.71	387,459.71	0.00	0.00
SEGURIDAD SOCIAL	0.00	0.00	527,017.19	527,017.19	0.00	0.00
OTRAS PRESTACIONES SOCIALES Y ECONOMICAS	0.00	0.00	1,508,332.15	1,508,332.15	0.00	0.00
PAGO DE ESTIMULOS A SERVIDORES PUBLICOS	0.00	0.00	174,861.90	174,861.90	0.00	0.00
MATERIALES Y SUMINISTROS	33,386.51	0.00	433,018.98	466,405.49	0.00	0.00
MATERIALES DE ADMINISTRACION, EMISION DE DOCUMENTOS Y ARTICULOS OFICIALES	33,386.51	0.00	52,269.92	52,269.92	0.00	0.00




MUNICIPIO DE COQUIMATLAN, COL.
 Sistema Integral de Contabilidad Gubernamental
ANALISIS DE SALDOS CONTABLES
DEL 1 DE FEBRERO AL 29 DE FEBRERO DE 2024

Descripción	Saldo Anterior		Movimientos		Saldo Actual	
	Debe	Haber	Debe	Haber	Debe	Haber
MATERIALES Y ARTICULOS DE CONSTRUCCION Y DE REPARACION	0.00	0.00	23,694.58	23,694.58	0.00	0.00
COMBUSTIBLES, LUBRICANTES Y ADITIVOS	33,386.51	0.00	334,118.43	367,504.94	0.00	0.00
VESTUARIO, BLANCOS, PRENDAS DE PROTECCION Y ARTICULOS DEPORTIVOS	0.00	0.00	9,346.85	9,346.85	0.00	0.00
MATERIALES Y SUMINISTROS PARA SEGURIDAD	0.00	0.00	13,589.20	13,589.20	0.00	0.00
SERVICIOS GENERALES	0.00	0.00	1,172,060.07	1,172,060.07	0.00	0.00
SERVICIOS BÁSICOS	0.00	0.00	402,216.40	402,216.40	0.00	0.00
SERVICIOS DE ARRENDAMIENTO	0.00	0.00	28,870.40	28,870.40	0.00	0.00
SERVICIOS PROFESIONALES, CIENTÍFICOS, TÉCNICOS Y OTROS SERVICIOS	0.00	0.00	3,547.51	3,547.51	0.00	0.00
SERVICIOS FINANCIEROS, BANCARIOS Y COMERCIALES	0.00	0.00	6,075.74	6,075.74	0.00	0.00
SERVICIOS DE INSTALACION, REPARACION, MANTENIMIENTO Y CONSERVACION	0.00	0.00	587,740.44	587,740.44	0.00	0.00
SERVICIOS OFICIALES	0.00	0.00	132,808.15	132,808.15	0.00	0.00
OTROS SERVICIOS GENERALES	0.00	0.00	10,801.43	10,801.43	0.00	0.00
TRANSFERENCIAS, ASIGNACIONES, SUBSIDIOS Y OTRAS AYUDAS	0.00	0.00	1,452,548.15	1,452,548.15	0.00	0.00
TRANSFERENCIAS AL RESTO DEL SECTOR PUBLICO	0.00	0.00	766,666.66	766,666.66	0.00	0.00
AYUDAS SOCIALES	0.00	0.00	44,200.00	44,200.00	0.00	0.00
PENSIONES Y JUBILACIONES	0.00	0.00	641,681.49	641,681.49	0.00	0.00
BIENES MUEBLES, INMUEBLES E INTANGIBLES	0.00	0.00	25,398.65	25,398.65	0.00	0.00
MOBILIARIO Y EQUIPO DE ADMINISTRACION	0.00	0.00	25,398.65	25,398.65	0.00	0.00
DEUDA PUBLICA	0.00	0.00	128,413.12	128,413.12	0.00	0.00
AMORTIZACION DE LA DEUDA PUBLICA	0.00	0.00	75,092.60	75,092.60	0.00	0.00
INTERESES DE LA DEUDA PUBLICA	0.00	0.00	53,320.52	53,320.52	0.00	0.00
PRESUPUESTO DE EGRESOS DEVENGADO	152,697.97	0.00	8,380,410.30	8,126,912.45	406,195.82	0.00
SERVICIOS PERSONALES	0.00	0.00	5,125,656.67	5,125,656.67	0.00	0.00
REMUNERACIONES AL PERSONAL DE CARACTER PERMANENTE	0.00	0.00	2,505,627.39	2,505,627.39	0.00	0.00




MUNICIPIO DE COQUIMATLAN, COL.
Sistema Integral de Contabilidad Gubernamental
ANALISIS DE SALDOS CONTABLES
DEL 1 DE FEBRERO AL 29 DE FEBRERO DE 2024

Descripción	Saldo Anterior		Movimientos		Saldo Actual	
	Debe	Haber	Debe	Haber	Debe	Haber
REMUNERACIONES AL PERSONAL DE CARÁCTER TRANSITORIO	0.00	0.00	23,332.32	23,332.32	0.00	0.00
REMUNERACIONES ADICIONALES Y ESPECIALES	0.00	0.00	386,485.72	386,485.72	0.00	0.00
SEGURIDAD SOCIAL	0.00	0.00	527,017.19	527,017.19	0.00	0.00
OTRAS PRESTACIONES SOCIALES Y ECONOMICAS	0.00	0.00	1,508,332.15	1,508,332.15	0.00	0.00
PAGO DE ESTIMULOS A SERVIDORES PUBLICOS	0.00	0.00	174,861.90	174,861.90	0.00	0.00
MATERIALES Y SUMINISTROS	78,071.98	0.00	471,757.64	411,477.83	138,351.79	0.00
MATERIALES DE ADMINISTRACION, EMISION DE DOCUMENTOS Y ARTICULOS OFICIALES	253.77	0.00	59,125.52	54,797.29	4,582.00	0.00
MATERIALES Y ARTICULOS DE CONSTRUCCION Y DE REPARACION	7,519.77	0.00	23,694.58	31,214.35	0.00	0.00
COMBUSTIBLES, LUBRICANTES Y ADITIVOS	70,298.44	0.00	366,001.49	311,271.24	125,028.69	0.00
VESTUARIO, BLANCOS, PRENDAS DE PROTECCION Y ARTICULOS DEPORTIVOS	0.00	0.00	9,346.85	7,400.35	1,946.50	0.00
MATERIALES Y SUMINISTROS PARA SEGURIDAD	0.00	0.00	13,589.20	6,794.60	6,794.60	0.00
SERVICIOS GENERALES	47,409.96	0.00	1,176,636.07	983,418.03	240,628.00	0.00
SERVICIOS BÁSICOS	10,435.00	0.00	402,216.40	412,651.40	0.00	0.00
SERVICIOS DE ARRENDAMIENTO	0.00	0.00	28,870.40	28,870.40	0.00	0.00
SERVICIOS PROFESIONALES, CIENTÍFICOS, TÉCNICOS Y OTROS SERVICIOS	0.00	0.00	3,547.51	3,547.51	0.00	0.00
SERVICIOS FINANCIEROS, BANCARIOS Y COMERCIALES	0.00	0.00	6,075.74	6,075.74	0.00	0.00
SERVICIOS DE INSTALACION, REPARACION, MANTENIMIENTO Y CONSERVACION	2,122.96	0.00	587,740.44	356,427.40	233,436.00	0.00
SERVICIOS OFICIALES	34,852.00	0.00	137,384.15	165,044.15	7,192.00	0.00
OTROS SERVICIOS GENERALES	0.00	0.00	10,801.43	10,801.43	0.00	0.00
TRANSFERENCIAS, ASIGNACIONES, SUBSIDIOS Y OTRAS AYUDAS	0.00	0.00	1,452,548.15	1,452,548.15	0.00	0.00
TRANSFERENCIAS AL RESTO DEL SECTOR PUBLICO	0.00	0.00	766,666.66	766,666.66	0.00	0.00
AYUDAS SOCIALES	0.00	0.00	44,200.00	44,200.00	0.00	0.00




MUNICIPIO DE COQUIMATLAN, COL.
Sistema Integral de Contabilidad Gubernamental
ANALISIS DE SALDOS CONTABLES
DEL 1 DE FEBRERO AL 29 DE FEBRERO DE 2024

Descripción	Saldo Anterior		Movimientos		Saldo Actual	
	Debe	Haber	Debe	Haber	Debe	Haber
PENSIONES Y JUBILACIONES	0.00	0.00	641,681.49	641,681.49	0.00	0.00
BIENES MUEBLES, INMUEBLES E INTANGIBLES	0.00	0.00	25,398.65	25,398.65	0.00	0.00
MOBILIARIO Y EQUIPO DE ADMINISTRACION	0.00	0.00	25,398.65	25,398.65	0.00	0.00
DEUDA PUBLICA	27,216.03	0.00	128,413.12	128,413.12	27,216.03	0.00
AMORTIZACION DE LA DEUDA PUBLICA	0.00	0.00	75,092.60	75,092.60	0.00	0.00
INTERESES DE LA DEUDA PUBLICA	0.00	0.00	53,320.52	53,320.52	0.00	0.00
ADEUDOS DE EJERCICIOS FISCALES ANTERIORES (ADEFAS)	27,216.03	0.00	0.00	0.00	27,216.03	0.00
PRESUPUESTO DE EGRESOS EJERCIDO	1,575,707.46	0.00	8,474,923.23	8,704,535.17	1,346,095.52	0.00
SERVICIOS PERSONALES	819,153.01	0.00	5,136,200.08	5,172,567.91	782,785.18	0.00
REMUNERACIONES AL PERSONAL DE CARACTER PERMANENTE	0.00	0.00	2,510,208.54	2,510,208.54	0.00	0.00
REMUNERACIONES AL PERSONAL DE CARACTER TRANSITORIO	0.00	0.00	23,332.32	23,332.32	0.00	0.00
REMUNERACIONES ADICIONALES Y ESPECIALES	0.00	0.00	387,447.98	387,447.98	0.00	0.00
SEGURIDAD SOCIAL	248,406.85	0.00	527,017.19	292,141.42	483,282.62	0.00
OTRAS PRESTACIONES SOCIALES Y ECONOMICAS	570,746.16	0.00	1,513,332.15	1,784,575.75	299,502.56	0.00
PAGO DE ESTIMULOS A SERVIDORES PUBLICOS	0.00	0.00	174,861.90	174,861.90	0.00	0.00
MATERIALES Y SUMINISTROS	134,658.53	0.00	446,669.22	571,328.61	9,999.14	0.00
MATERIALES DE ADMINISTRACION, EMISION DE DOCUMENTOS Y ARTICULOS OFICIALES	19,150.27	0.00	54,797.29	63,948.42	9,999.14	0.00
MATERIALES Y ARTICULOS DE CONSTRUCCION Y DE REPARACION	5,273.05	0.00	31,214.35	36,487.40	0.00	0.00
COMBUSTIBLES, LUBRICANTES Y ADITIVOS	110,235.21	0.00	346,462.63	456,697.84	0.00	0.00
VESTUARIO, BLANCOS, PRENDAS DE PROTECCION Y ARTICULOS DEPORTIVOS	0.00	0.00	7,400.35	7,400.35	0.00	0.00
MATERIALES Y SUMINISTROS PARA SEGURIDAD	0.00	0.00	6,794.60	6,794.60	0.00	0.00
SERVICIOS GENERALES	278,601.86	0.00	1,285,694.01	1,354,278.73	210,017.14	0.00
SERVICIOS BÁSICOS	41,124.00	0.00	673,035.38	636,842.38	77,317.00	0.00
SERVICIOS DE ARRENDAMIENTO	0.00	0.00	28,870.40	28,870.40	0.00	0.00




MUNICIPIO DE COQUIMATLAN, COL.
Sistema Integral de Contabilidad Gubernamental
ANALISIS DE SALDOS CONTABLES
DEL 1 DE FEBRERO AL 29 DE FEBRERO DE 2024

Descripción	Saldo Anterior		Movimientos		Saldo Actual	
	Debe	Haber	Debe	Haber	Debe	Haber
SERVICIOS PROFESIONALES, CIENTIFICOS, TECNICOS Y OTROS SERVICIOS	0.00	0.00	3,547.51	3,547.51	0.00	0.00
SERVICIOS FINANCIEROS, BANCARIOS Y COMERCIALES	0.00	0.00	6,075.74	6,075.74	0.00	0.00
SERVICIOS DE INSTALACION, REPARACION, MANTENIMIENTO Y CONSERVACION	147,460.86	0.00	378,686.40	405,083.26	121,064.00	0.00
SERVICIOS OFICIALES	90,017.00	0.00	184,677.15	263,058.01	11,636.14	0.00
OTROS SERVICIOS GENERALES	0.00	0.00	10,801.43	10,801.43	0.00	0.00
TRANSFERENCIAS, ASIGNACIONES, SUBSIDIOS Y OTRAS AYUDAS	103,800.00	0.00	1,452,548.15	1,452,548.15	103,800.00	0.00
TRANSFERENCIAS AL RESTO DEL SECTOR PUBLICO	103,800.00	0.00	766,666.66	766,666.66	103,800.00	0.00
AYUDAS SOCIALES	0.00	0.00	44,200.00	44,200.00	0.00	0.00
PENSIONES Y JUBILACIONES	0.00	0.00	641,681.49	641,681.49	0.00	0.00
BIENES MUEBLES, INMUEBLES E INTANGIBLES	0.00	0.00	25,398.65	25,398.65	0.00	0.00
MOBILIARIO Y EQUIPO DE ADMINISTRACION	0.00	0.00	25,398.65	25,398.65	0.00	0.00
DEUDA PUBLICA	239,494.06	0.00	128,413.12	128,413.12	239,494.06	0.00
AMORTIZACION DE LA DEUDA PUBLICA	0.00	0.00	75,092.60	75,092.60	0.00	0.00
INTERESES DE LA DEUDA PUBLICA	0.00	0.00	53,320.52	53,320.52	0.00	0.00
ADEUDOS DE EJERCICIOS FISCALES ANTERIORES (ADEFAS)	239,494.06	0.00	0.00	0.00	239,494.06	0.00
PRESUPUESTO DE EGRESOS PAGADO	6,797,423.00	0.00	8,669,491.05	374,100.74	15,092,813.31	0.00
SERVICIOS PERSONALES	4,076,816.60	0.00	5,148,955.39	35,129.92	9,190,642.07	0.00
REMUNERACIONES AL PERSONAL DE CARACTER PERMANENTE	2,765,565.05	0.00	2,510,208.54	4,581.15	5,271,192.44	0.00
REMUNERACIONES AL PERSONAL DE CARÁCTER TRANSITORIO	0.00	0.00	23,332.32	0.00	23,332.32	0.00
REMUNERACIONES ADICIONALES Y ESPECIALES	353,106.74	0.00	387,447.98	1,936.25	738,618.47	0.00
SEGURIDAD SOCIAL	44,288.91	0.00	292,141.42	0.00	336,430.33	0.00
OTRAS PRESTACIONES SOCIALES Y ECONOMICAS	738,994.00	0.00	1,760,963.23	28,612.52	2,471,344.71	0.00
PAGO DE ESTIMULOS A SERVIDORES PUBLICOS	174,861.90	0.00	174,861.90	0.00	349,723.80	0.00
MATERIALES Y SUMINISTROS	150,408.89	0.00	564,473.01	36,694.84	678,187.06	0.00



MUNICIPIO DE COQUIMATLAN, COL.
Sistema Integral de Contabilidad Gubernamental
ANALISIS DE SALDOS CONTABLES
DEL 1 DE FEBRERO AL 29 DE FEBRERO DE 2024

Descripción	Saldo Anterior		Movimientos		Saldo Actual	
	Debe	Haber	Debe	Haber	Debe	Haber
MATERIALES DE ADMINISTRACION, EMISION DE DOCUMENTOS Y ARTICULOS OFICIALES	25,960.91	0.00	57,092.82	0.00	83,053.73	0.00
MATERIALES Y ARTICULOS DE CONSTRUCCION Y DE REPARACION	0.00	0.00	36,487.40	0.00	36,487.40	0.00
PRODUCTOS QUIMICOS, FARMACEUTICOS Y DE LABORATORIO	2,579.00	0.00	0.00	0.00	2,579.00	0.00
COMBUSTIBLES, LUBRICANTES Y ADITIVOS	121,868.98	0.00	456,697.84	36,694.84	541,871.98	0.00
VESTUARIO, BLANCOS, PRENDAS DE PROTECCION Y ARTICULOS DEPORTIVOS	0.00	0.00	7,400.35	0.00	7,400.35	0.00
MATERIALES Y SUMINISTROS PARA SEGURIDAD	0.00	0.00	6,794.60	0.00	6,794.60	0.00
SERVICIOS GENERALES	1,034,712.94	0.00	1,349,702.73	302,275.98	2,082,139.69	0.00
SERVICIOS BÁSICOS	6,006.00	0.00	636,842.38	260,383.98	382,464.40	0.00
SERVICIOS DE ARRENDAMIENTO	11,000.00	0.00	28,870.40	0.00	39,870.40	0.00
SERVICIOS PROFESIONALES, CIENTIFICOS, TECNICOS Y OTROS SERVICIOS	3,547.51	0.00	3,547.51	0.00	7,095.02	0.00
SERVICIOS FINANCIEROS, BANCARIOS Y COMERCIALES	15,169.69	0.00	6,075.74	0.00	21,245.43	0.00
SERVICIOS DE INSTALACION, REPARACION, MANTENIMIENTO Y CONSERVACION	30,837.00	0.00	405,083.26	22,259.00	413,661.26	0.00
SERVICIOS OFICIALES	939,772.35	0.00	258,482.01	19,633.00	1,178,621.36	0.00
OTROS SERVICIOS GENERALES	28,380.39	0.00	10,801.43	0.00	39,181.82	0.00
TRANSFERENCIAS, ASIGNACIONES, SUBSIDIOS Y OTRAS AYUDAS	1,371,313.27	0.00	1,452,548.15	0.00	2,823,861.42	0.00
TRANSFERENCIAS AL RESTO DEL SECTOR PUBLICO	662,866.66	0.00	766,666.66	0.00	1,429,533.32	0.00
AYUDAS SOCIALES	17,600.00	0.00	44,200.00	0.00	61,800.00	0.00
PENSIONES Y JUBILACIONES	690,846.61	0.00	641,681.49	0.00	1,332,528.10	0.00
BIENES MUEBLES, INMUEBLES E INTANGIBLES	0.00	0.00	25,398.65	0.00	25,398.65	0.00
MOBILIARIO Y EQUIPO DE ADMINISTRACION	0.00	0.00	25,398.65	0.00	25,398.65	0.00
DEUDA PUBLICA	164,171.30	0.00	128,413.12	0.00	292,584.42	0.00
AMORTIZACION DE LA DEUDA PUBLICA	74,518.73	0.00	75,092.60	0.00	149,611.33	0.00
INTERESES DE LA DEUDA PUBLICA	52,482.57	0.00	53,320.52	0.00	105,803.09	0.00



MUNICIPIO DE COQUIMATLAN, COL.

Sistema Integral de Contabilidad Gubernamental

ANALISIS DE SALDOS CONTABLES

DEL 1 DE FEBRERO AL 29 DE FEBRERO DE 2024

Descripción	Saldo Anterior		Movimientos		Saldo Actual	
	Debe	Haber	Debe	Haber	Debe	Haber
ADEUDOS DE EJERCICIOS FISCALES ANTERIORES (ADEFAS)	37,170.00	0.00	0.00	0.00	37,170.00	0.00

TOTAL:

692,828,661.03


692,828,661.03

136,830,908.95

136,830,908.95


705,003,854.55

705,003,854.55



COQUIMATLÁN


H. AYUNTAMIENTO 2021 - 2024

	 <p>Saldo Bancario</p>

“2024 Año del Bicentenario de la Creación del Territorio de Colima”

“H. Ayuntamiento Coquimatlán, Colima”

Reforma S/N y Jesús Alcaraz, Coquimatlán, Col., Tel: 312 207 89 66, 312 207 92 58 C. P. 28400.



MUNICIPIO DE COQUIMATLAN, COL.
Sistema Integral de Contabilidad Gubernamental
SALDOS BANCARIOS

Ejercicio Fiscal: 2024, 1 de Feb - 29 de Feb


Agrupamiento: Banco y Cuenta	Clasificación de Fondo Descripción	Saldo Anterior	Depósitos	Retiros	Saldo Actual
01	FONDOS PROPIOS				
03 - 13711783	BAJIO 13711783 GASTO CORRIENTE	924,672.37	258,854.08	25,679.62	1,157,846.83
03 - 14242820	BAJIO 014242820 FONDO INFRAESTRUCTURA DEPORTIVA 2015	3,321,885.78	1,525,949.25	1,001,060.91	3,846,774.12
03 - 15056591	BAJIO 15056591 GASTO CORRIENTE 2016	3,527,450.09	8,579,063.02	8,776,177.74	3,330,335.37
03 - 25859687	BAJIO 025859687 MUNICIPIO DE COQUIMATLAN COLIMA INSTITUTO DE LAS MUJERES 2019	1.28	0.27		1.55
03 - 8853483	BAJIO 8853483 FAIS BANOBRAS 2013	17,220.90	1,748,045.89	128,413.12	1,636,853.67
	SubTotal (5)	7,791,230.42	12,111,912.51	9,931,331.39	9,971,811.54
02	FONDO III				
02 - 2400948721	SCOTTIABANK 2400948721 FAISM 2014		46.66		46.66
03 - 14992275	BAJIO 014992275 FAIS 2016	44.13	40.37		84.50
03 - 17928466	BAJIO 017928466 MUNICIPIO COQUIMATLAN FAIS 2017	8.06	6.61		14.67
03 - 20805008	BAJIO 020805008 MUNICIPIO DE COQUIMATLAN FAIS 2018	1.63	1.52		3.15
03 - 24051047	BAJIO 24051047 FAIS 2019	4.23	3.02		7.25
03 - 27414572	BAJIO 27414572 FAIS 2020	1.53	0.49		2.02
03 - 34751057	BAJIO CTA 34751057 FAIS 2022	0.62	0.58		1.20
03 - 38566964	BAJIO CTA 38566964 FAIS 2023	-1,412,643.49	754,197.23	1,298,020.23	-1,956,466.49
03 - 42547299	BAJIO CTA 42547299 FAIS 2024		2,912,816.46		2,912,816.46
	SubTotal (9)	-1,412,583.29	3,667,112.94	1,298,020.23	956,509.42
03	FONDO IV				
03 - 14992309	BAJIO 01992309 MUNICIPIO COQUI COL FORTAMUN 2016	25.43	23.80		49.23
03 - 20805289	BAJIO 020805289 MUNICIPIO DE COQUIMATLAN COLIMA FORTAMUN 2018	67.29	62.04		129.33
03 - 24050783	BAJIO 24050783 FORTAMUN 2019	16.57	14.56		31.13
03 - 27414903	BAJIO 27414903 FORTAMUN 2020	20.23	19.93		40.16
03 - 38566626	BAJIO CTA 38566626 FORTAMUN 2023	13.73	201,991.10	682,653.47	-480,648.64
03 - 42546770	BAJIO CTA 42546770 FORTAMUN 2024	1,006,530.39	1,618,793.93	1,594,893.22	1,030,431.10
03 - 42546770	BAJIO CTA 42546770	1,006,530.39	1,618,793.93	1,594,893.22	1,030,431.10
	SubTotal (7)	2,013,204.03	3,439,699.29	3,872,439.91	1,580,463.41
04	PROGRAMAS FEDERALES				
03 - 15924194	BAJIO 015924194 FAIMS BANOBRAS ANTICIPO	2,736.56	2,561.27		5,297.83
03 - 16579948	BAJIO 3X1 PARA MIGRANTES 2016	7.57	6.15		13.72
03 - 18700112	BAJIO MUNICIPIO DE COQUIMATLAN COLIMA FORTALECE 2017	201.96	188.09		390.05
03 - 19258813	BAJIO MUNICIPIO DE COQUIMATLAN COLIMA FORTALECE 2 2017	48.55	44.50		93.05



MUNICIPIO DE COQUIMATLAN, COL.
Sistema Integral de Contabilidad Gubernamental
SALDOS BANCARIOS

Ejercicio Fiscal: 2024, 1 de Feb - 29 de Feb

Agrupamiento: Banco y Cuenta	Clasificación de Fondo Descripción	Saldo Anterior	Depósitos	Retiros	Saldo Actual
03 - 19878222	BAJIO 19878222 MUNICIPIO DE COQUIMATLAN COLIMA PROAGUA 2017 APAUR	1.21	0.19		1.40
03 - 19394378	BAJIO 19394378 MUNICIPIO DE COQUIMATLAN COLIMA 3X1 PARA MIGRANTES 2017	1.20	0.19		1.39
03 - 21530035	BAJIO 21530035 MUNICIPIO DE COQUIMATLAN COLIMA FONDO DE PROYECTOS DE DESARROLLO REGIONAL 2018	167.88	156.19		324.07
03 - 25241191	BAJIO PROGRAMA PROAGUA APAUR 2019	1.29	0.27		1.56
03 - 25241076	BAJIO 25241076 MUNIC COQUIM COL APARTADO URBANO	0.41	1.38		1.79
03 - 25241290	BAJIO 25241290 MUNICIPIO DE COQUIMATLAN PROAGUA 2019 RURAL REC FEDERACILES	1.06	0.05		1.11
03 - 25859689	BAJIO 025859689 MUNICIPIO DE COQUIMATLAN INSTITUTO DE LA MUJER 2019	1.28	0.27		1.55
03 - 29049301	BAJIO 029049301 M UNICIPIO DE COQUIMATLAN COL PROAGUA APARURAL 2020	15.67	14.67		30.34
03 - 29049202	BAJIO 029049202 MUNICIPIO DE COQUIMATLAN COL PROAGUA APARURAL 2020 FEDERAL	8.53	7.98		16.51
03 - 30647259	BAJIO 30647259 MUNICIPIO DE COQUIMATLAN FAIS 2021	0.45	0.42		0.87
03 - 30647051	BAJIO 30647051 MUNICIPIO DE COQUIMATLAN FORTAMUN 2021	5.49	6.13		11.62
03 - 3737595301	BAJIO 0373759530101 PROAGUA FEDERAL 2022	0.06	0.06		0.12
03 - 40201618	BAJIO 040201618 PROAGUA FEDERAL 2023	-29.98	4.84	794,865.01	-794,890.15
	SubTotal (17)	3,169.19	2,992.65	794,865.01	-788,703.17
	Total (38)	8,395,020.35	19,221,717.39	15,896,656.54	11,720,081.20



COQUIMATLÁN

H. AYUNTAMIENTO 2021 - 2024

Ayudas Sociales a Personas

“2024 Año del Bicentenario de la Creación del Territorio de Colima”

“H. Ayuntamiento Coquimatlán, Colima”

Reforma S/N y Jesús Alcaraz, Coquimatlán, Col., Tel: 312 207 89 66, 312 207 92 58 C. P. 28400.



MUNICIPIO DE COQUIMATLAN, COL.
Sistema Integral de Contabilidad Gubernamental
ANALISIS DE MOVIMIENTOS CONTABLES

Ejercicio: 2024, Feb - Feb


Mes	Fecha	Concepto de la Póliza	Cargo	Nombre del Beneficiario	CURP
FEBRERO	02/02/2024	APOYO ECONOMICO PARA SOLVENTAR GASTOS DE SALUD, APROBADO MEDIANTE ACTA NUMERO 66 DE LA SESION EXTRAORDINARIA DE CABILDO, CELEBRADA EL DIA 12 DE ENERO DE 2024	10,000.00	JUAN JOSE CORONA GOMEZ	COGJ810523HJCRM
FEBRERO	02/02/2024	APOYO ECONOMICO PARA LA COMPRA DE 7 SACOS PARA LA ESCOLTA DE LA ESCUELA SECUNDARIA TECNICA NO. 29 SUSANA ORTIZ SILVA TV, APROBADO MEDIANTE ACTA NUMERO 67 DE LA SESION EXTRAORDINARIA DE CABILDO DE FECHA 29/01/2024	5,600.00	LINDA FABIAN CARDENAS	FACL850805MGRBR
FEBRERO	22/02/2024	PAGO DE APOYO ECONOMICO PARA SOLVENTAR GASTOS DE ALIMENTACION	3,000.00	MARIA FIDELAVENEGAS DIAZ	VEDF710324MCMNZ
FEBRERO	22/02/2024	PAGO DE APOYO ECONOMICO PARA SOLVENTAR GASTOS DE ALIMENTACION	3,000.00	PATRICIA AVALOS AGUILAR	AAAP740902MCMV
FEBRERO	28/02/2024	APOYO ECONOMICO PARA LAS PERSONAS DE SALUD DE LAS DIFERENTES COMUNIDADES, APROBADO EN ACTA DE CABILDO NUMERO 68 DE FECHA 14 DE FEBRERO DE 2024, CORRESPONDIENTE AL MES DE ENERO DE 2024 OFICIO NO. SSE/FAM/0986/2024.	500.00	RODRIGUEZ VEGA BENITA	ROVB611229MCMD
FEBRERO	28/02/2024	APOYO ECONOMICO PARA LAS PERSONAS DE SALUD DE LAS DIFERENTES COMUNIDADES, APROBADO EN ACTA DE CABILDO NUMERO 68 DE FECHA 14 DE FEBRERO DE 2024, CORRESPONDIENTE AL MES DE ENERO DE 2024 OFICIO NO. SSE/FAM/0986/2024.	500.00	GUADALUPE SANCHEZ FLOREZ	SAFG470914MCMNL
FEBRERO	28/02/2024	APOYO ECONOMICO PARA LAS PERSONAS DE SALUD DE LAS DIFERENTES COMUNIDADES, APROBADO EN ACTA DE CABILDO NUMERO 68 DE FECHA 14 DE FEBRERO DE 2024, CORRESPONDIENTE AL MES DE ENERO DE 2024 OFICIO NO. SSE/FAM/0986/2024.	500.00	MARTHA MENDOZA LOPEZ	MELM740809MMNN
FEBRERO	28/02/2024	APOYO ECONOMICO PARA LAS PERSONAS DE SALUD DE LAS DIFERENTES COMUNIDADES, APROBADO EN ACTA DE CABILDO NUMERO 68 DE FECHA 14 DE FEBRERO DE 2024, CORRESPONDIENTE AL MES DE ENERO DE 2024 OFICIO NO. SSE/FAM/0986/2024.	500.00	MARIA VAZQUEZ FIGUEROA	VAFM731229MCMZ
FEBRERO	28/02/2024	APOYO ECONOMICO PARA LAS PERSONAS DE SALUD DE LAS DIFERENTES COMUNIDADES, APROBADO EN ACTA DE CABILDO NUMERO 68 DE FECHA 14 DE FEBRERO DE 2024, CORRESPONDIENTE AL MES DE ENERO DE 2024 OFICIO NO. SSE/FAM/0986/2024.	500.00	CELIA FLORES SALAZAR	FOSG800521MCMML
FEBRERO	28/02/2024	APOYO ECONOMICO PARA LAS PERSONAS DE SALUD DE LAS DIFERENTES COMUNIDADES, APROBADO EN ACTA DE CABILDO NUMERO 68 DE FECHA 14 DE FEBRERO DE 2024, CORRESPONDIENTE AL MES DE FEBRERO DE 2024 OFICIO NO. SSE/FAM/0986/2024.	500.00	RODRIGUEZ VEGA BENITA	ROVB611229MCMD
FEBRERO	28/02/2024	APOYO ECONOMICO PARA LAS PERSONAS DE SALUD DE LAS DIFERENTES COMUNIDADES, APROBADO EN ACTA DE CABILDO NUMERO 68 DE FECHA 14 DE FEBRERO DE 2024, CORRESPONDIENTE AL MES DE FEBRERO DE 2024 OFICIO NO. SSE/FAM/0986/2024.	500.00	GUADALUPE SANCHEZ FLOREZ	SAFG470914MCMNL
FEBRERO	28/02/2024	APOYO ECONOMICO PARA LAS PERSONAS DE SALUD DE LAS DIFERENTES COMUNIDADES, APROBADO EN ACTA DE CABILDO NUMERO 68 DE FECHA 14 DE FEBRERO DE 2024,	500.00	MARTHA MENDOZA LOPEZ	MELM740809MMNN



MUNICIPIO DE COQUIMATLAN, COL.
Sistema Integral de Contabilidad Gubernamental
ANALISIS DE MOVIMIENTOS CONTABLES

Ejercicio: 2024, Feb - Feb


Mes	Fecha	Concepto de la Poliza	Cargo	Nombre del Beneficiario	CURP
FEBRERO	28/02/2024	CORRESPONDIENTE AL MES DE FEBRERO DE 2024 OFICIO NO. SSE/FAM/0986/2024. APOYO ECONOMICO PARA LAS PERSONAS DE SALUD DE LAS DIFERENTES COMUNIDADES, APROBADO EN ACTA DE CABILDO NUMERO 68 DE FECHA 14 DE FEBRERO DE 2024, CORRESPONDIENTE AL MES DE FEBRERO DE 2024 OFICIO NO. SSE/FAM/0986/2024.	500.00	MARIA VAZQUEZ FIGUEROA	VAFM731229MCMZ
FEBRERO	28/02/2024	CORRESPONDIENTE AL MES DE FEBRERO DE 2024 OFICIO NO. SSE/FAM/0986/2024. APOYO ECONOMICO PARA LAS PERSONAS DE SALUD DE LAS DIFERENTES COMUNIDADES, APROBADO EN ACTA DE CABILDO NUMERO 68 DE FECHA 14 DE FEBRERO DE 2024, CORRESPONDIENTE AL MES DE FEBRERO DE 2024 OFICIO NO. SSE/FAM/0986/2024.	500.00	CELIA FLORES SALAZAR	FOSC800521MCMLL
TOTAL (14)			26,600.00		



COQUIMATLÁN

H. AYUNTAMIENTO 2021 - 2024

Notas a los Estados Financieros



“2024 Año del Bicentenario de la Creación del Territorio de Colima”

“H. Ayuntamiento Coquimatlán, Colima”

Reforma S/N y Jesús Alcaraz, Coquimatlán, Col., Tel: 312 207 89 66, 312 207 92 58 C. P. 28400.



MUNICIPIO DE COQUIMATLAN, COL.
Sistema Integral de Contabilidad Gubernamental
CONCILIACION ENTRE LOS INGRESOS PRESUPUESTARIOS Y CONTABLES
CORRESPONDIENTE DEL 1 DE ENERO AL 29 DE FEBRERO DE 2024
(Cifras en Pesos)

Clave	Descripción	Importe
1	TOTAL DE INGRESOS PRESUPUESTARIOS	30,256,684.42
2	MAS INGRESOS CONTABLES NO PRESUPUESTARIOS	0.00
2.1	<i>Ingresos Financieros</i>	0.00
2.2	<i>Incremento por variación de inventarios</i>	0.00
2.3	<i>Disminución del exceso de estimaciones por pérdida o deterioro u obsolescencia</i>	0.00
2.4	<i>Disminución del exceso de provisiones</i>	0.00
2.5	<i>Otros ingresos y beneficios varios</i>	0.00
2.6	<i>Otros ingresos contables no presupuestarios</i>	0.00
3	MENOS INGRESOS PRESUPUESTARIOS NO CONTABLES	0.00
3.1	<i>Aprovechamientos patrimoniales</i>	0.00
3.2	<i>Ingresos derivados de financiamientos</i>	0.00
3.3	<i>Otros Ingresos presupuestarios no contables</i>	0.00
4	TOTAL DE INGRESOS CONTABLES	30,256,684.42

Notas:


- 1.- SE DEBERAN INCLUIR LOS INGRESOS CONTABLES NO PRESUPUESTARIOS QUE NO SE REGULARIZARON PRESUPUESTARIAMENTE DURANTE EL EJERCICIO
- 2.- LOS INGRESOS FINANCIEROS Y OTROS INGRESOS SE REGULARIZARAN PRESUPUESTARIAMENTE DE ACUERDO A LA LEGISLACION APLICABLE



MUNICIPIO DE COQUIMATLAN, COL.
Sistema Integral de Contabilidad Gubernamental
CONCILIACION ENTRE LOS EGRESOS PRESUPUESTARIOS Y LOS GASTOS CONTABLES
CORRESPONDIENTE DEL 1 DE ENERO AL 29 DE FEBRERO DE 2024
(Cifras en Pesos)

Clave	Descripción	Importe
1	TOTAL DE EGRESOS PRESUPUESTARIOS	16,845,104.65
2	MENOS EGRESOS PRESUPUESTARIOS NO CONTABLES	478,890.07
2.1	<i>Materias Primas y Materiales de Producción y Comercialización</i>	0.00
2.2	<i>Materias y Suministros</i>	0.00
2.3	<i>Mobiliario y equipo de administración</i>	25,398.65
2.4	<i>Mobiliario y equipo educacional y recreativo</i>	0.00
2.5	<i>Equipo e instrumental médico y de laboratorio</i>	0.00
2.6	<i>Vehículos y equipo de transporte</i>	0.00
2.7	<i>Equipo de defensa y seguridad</i>	0.00
2.8	<i>Maquinaria, otros equipos y herramientas</i>	0.00
2.9	<i>Activos biológicos</i>	0.00
2.10	<i>Bienes inmuebles</i>	0.00
2.11	<i>Activos intangibles</i>	0.00
2.12	<i>Obra Pública en Bienes de Dominio Público</i>	0.00
2.13	<i>Obra pública en bienes propios</i>	0.00
2.14	<i>Acciones y participaciones de capital</i>	0.00
2.15	<i>Compra de títulos y valores</i>	0.00
2.16	<i>Concesión de Préstamo</i>	0.00
2.17	<i>Inversiones en fideicomisos, mandatos y otros análogos</i>	0.00
2.18	<i>Provisiones para contingencias y otras erogaciones especiales</i>	0.00
2.19	<i>Amortización de la deuda pública</i>	149,611.33
2.20	<i>Adeudos de ejercicios fiscales anteriores (ADEFAS)</i>	303,880.09
2.21	<i>Otros Egresos Presupuestales No Contables</i>	0.00
3	MAS GASTOS CONTABLES NO PRESUPUESTARIOS	0.00
3.1	<i>Estimaciones, depreciaciones, deterioros, obsolescencia y amortizaciones</i>	0.00
3.2	<i>Provisiones</i>	0.00
3.3	<i>Disminución de inventarios</i>	0.00
3.4	<i>Aumento por insuficiencia de estimaciones por pérdida o deterioro u obsolescencia</i>	0.00
3.5	<i>Aumento por insuficiencia de provisiones</i>	0.00
3.6	<i>Otros Gastos</i>	0.00
3.7	<i>Otros Gastos Contables No Presupuestales</i>	0.00
4	TOTAL DE GASTO CONTABLE	16,366,214.58

NOTA: SE DEBERAN INCLUIR LOS GASTOS CONTABLES NO PRESUPUESTARIOS QUE NO SE REGULARIZARON PRESUPUESTARIAMENTE DURANTE EL EJERCICIO.



COQUIMATLÁN

H. AYUNTAMIENTO 2021 - 2024

NOTAS A LOS ESTADOS FINANCIEROS DEL MUNICIPIO DE COQUIMATLAN, COL. FEBRERO 2024

Con el propósito de dar cumplimiento a los artículos 46, 48 y 49 de la Ley General de Contabilidad Gubernamental (LGCG), así como a la normatividad emitida por el Consejo Nacional de Armonización Contable (CONAC), los cuales fundamentan que los entes públicos deberán acompañar notas a los estados financieros de cuyos rubros que así lo requieren, en seguida se presentan las correspondientes al mes de febrero de 2024. Los tres tipos de notas que acompañan a los estados financieros, son:

- a) Notas de Desglose
- b) Notas de Memoria
- c) Notas de Gestión Administrativa

A) NOTAS DE DESGLOSE

I. NOTAS AL ESTADO DE SITUACION FINANCIERA

ACTIVO

Efectivo y Equivalentes.


1. Integrado por la cuenta de Bancos/Tesorería, la cual al cierre de la cuenta del mes de febrero 2024 presenta un saldo actual de deber es de \$31,175,104.72, a continuación, se detallan las cuentas de mayor relevancia:

CUENTA	Saldo Anterior		Movimientos		Saldo Actual	
	Debe	Haber	Debe	Haber	Debe	Haber
EFFECTIVO Y EQUIVALENTES	27,873,940.17	0.00	17,602,927.87	14,301,763.32	31,175,104.72	0.00
BANCOS/TESORERIA	27,861,949.67	0.00	17,602,927.87	14,301,763.32	31,163,114.22	0.00
CUENTAS BANCARIAS TESORERIA MUNICIPAL	27,861,949.67	0.00	17,602,927.87	14,301,763.32	31,163,114.22	0.00
RECURSOS PROPIOS/ GASTOS CORRIENTES	0.00	3,591,540.29	0.00	0.00	0.00	3,591,540.29
HSBC 4008935934 GASTO CORRIENTE	0.00	3,591,913.76	0.00	0.00	0.00	3,591,913.76
HSBC 4041573726 FIDEICOMISO BANOBRAS	310.41	0.00	0.00	0.00	310.41	0.00
HSBC 4041573809 GASOLINA Y DIESEL	63.06	0.00	0.00	0.00	63.06	0.00
RECURSOS FAISM	3,999,786.55	0.00	46.66	0.00	3,999,833.21	0.00
HSBC 4043543396 FAISM 2009	168,934.52	0.00	0.00	0.00	168,934.52	0.00
HSBC 4046011466 FAISM 2010	39,466.13	0.00	0.00	0.00	39,466.13	0.00
HSBC 4050652098 FAISM 2011	85,695.73	0.00	0.00	0.00	85,695.73	0.00
SCOTIABANK 2400906166 FAISM 2012	0.00	73,735.18	0.00	0.00	0.00	73,735.18
HSBC 4008936239 FAISM 2008	3,657.82	0.00	0.00	0.00	3,657.82	0.00
SCOTIABANK 2400930709 FAISM 2013	94,174.55	0.00	0.00	0.00	94,174.55	0.00
SCOTIABANK 2400948721 FAISM 2014	559,864.19	0.00	46.66	0.00	559,910.85	0.00
SCOTIABANK 2400963607 FOPADEF 2014	3,117,401.70	0.00	0.00	0.00	3,117,401.70	0.00
SCOTIABANK 2400963615 INFRAESTRUCTURA DEPORTIVA 2014	4,327.09	0.00	0.00	0.00	4,327.09	0.00
RECURSOS FORTAMUN	678,124.37	0.00	0.00	0.00	678,124.37	0.00
HSBC 4043543388 FORTAMUN 2009	68.06	0.00	0.00	0.00	68.06	0.00
HSBC 4046011474 FORTAMUN 2010	24,478.61	0.00	0.00	0.00	24,478.61	0.00

"2024, AÑO DEL BICENTENARIO DE LA CREACIÓN DEL TERRITORIO DE COLIMA"

"H. Ayuntamiento Coquimatlán, Colima"

Reforma S/N y Jesús Alcaraz, Coquimatlán, Col., Tel: 312 207 89 66, 312 207 92 58 C. P. 28400.



COQUIMATLÁN


H. AYUNTAMIENTO 2021 - 2024

HSBC 4050652106 FORTAMUN 2011	7,623.52	0.00	0.00	0.00	7,623.52	0.00
HSBC 4054079371 FORTAMUN 2012	148,414.43	0.00	0.00	0.00	148,414.43	0.00
HSBC 4008936247 FORTAMUN 2008	25,370.11	0.00	0.00	0.00	25,370.11	0.00
HSBC 4055922108 FORTAMUN 2013	485,127.49	0.00	0.00	0.00	485,127.49	0.00
HSBC 4056885361 FORTAMUN 2014	0.00	12,957.85	0.00	0.00	0.00	12,957.85
RECURSOS DE PROGRAMAS FEDERALES	25,274,185.16	0.00	15,854,835.32	14,173,350.20	26,955,670.28	0.00
SCOTIABANK 2400880140 ZONAS PRIORITARIAS 2011	4,883.87	0.00	0.00	0.00	4,883.87	0.00
SCOTIABANK 2400879533 HABITAT 2011	0.00	4,791.37	0.00	0.00	0.00	4,791.37
SCOTIABANK 2400879541 PROYECTO CONTRA LA OBESIDAD	0.00	8,970.11	0.00	0.00	0.00	8,970.11
SCOTIABANK 2400853178 ACTIVOS PRODUCTIVOS 2010	119.88	0.00	0.00	0.00	119.88	0.00
SCOTIABANK 2400853003 RESCATE 2010	0.00	233.64	0.00	0.00	0.00	233.64
HSBC 4043543263 TRES POR UNO	3,635.40	0.00	0.00	0.00	3,635.40	0.00
HSBC 4044585644 RESCATE DE ESPACIOS	4,266.07	0.00	0.00	0.00	4,266.07	0.00
HSBC 4044585669 HABITAT 2009	961.27	0.00	0.00	0.00	961.27	0.00
HSBC 4008935801 VIVIENDA DIGNA	475.06	0.00	0.00	0.00	475.06	0.00
SCOTIABANK 200915084 TRES POR UNO 2013	0.00	138,287.05	0.00	0.00	0.00	138,287.05
HSBC 4056288632 FOPEDEP	0.01	0.00	0.00	0.00	0.01	0.00
SCOTIABANK 024936847 PROGRAMA PREP	3,114.08	0.00	0.00	0.00	3,114.08	0.00
SCOTIABANK 02400968137 ACTI. COMIENDO SANO EN COQUIMATLAN	113,763.88	0.00	0.00	0.00	113,763.88	0.00
SCOTIABANK 2400968145 PREP 2014	0.00	265,092.91	0.00	0.00	0.00	265,092.91
SCOTIABANK 2400972363 FONDO DE CONTINGENCIAS ECONOMICAS PARA LA INVERSION 2014	0.00	66.61	0.00	0.00	0.00	66.61
SCOTIABANK 02400968242 PROGRAMA FONDO PARA DESARROLLO MUNICIPAL	667.40	0.00	0.00	0.00	667.40	0.00
SCOTIABANK 2400979015 FAISM 2015	0.00	101,666.79	0.00	0.00	0.00	101,666.79
SCOTIABANK 2400983101 INFRAESTRUCTURA DEPORTIVA 2015	150.36	0.00	0.00	0.00	150.36	0.00
BBAJIO 13711783 GASTO CORRIENTE	4,080,570.08	0.00	258,854.08	25,679.62	4,313,744.54	0.00

"2024, AÑO DEL BICENTENARIO DE LA CREACIÓN DEL TERRITORIO DE COLIMA"

"H. Ayuntamiento Coquimatlán, Colima"

Reforma S/N y Jesús Alcaraz, Coquimatlán, Col., Tel: 312 207 89 66, 312 207 92 58 C. P. 28400.



COQUIMATLÁN


H. AYUNTAMIENTO 2021 - 2024

BBAJIO 13715420 FORTAMUN	3,619.59	0.00	0.00	0.00	3,619.59	0.00
BBAJIO 14242820 FONDO INFRAESTRUCTURA DEPORTIVA 2015	4,023,178.75	0.00	1,525,949.25	1,001,060.91	4,548,067.09	0.00
BBAJIO 14992309 MUNICIPIO COQUI COL FORTAMUN 2016	11,192.57	0.00	23.80	0.00	11,216.37	0.00
BBAJIO 15056591 GASTO CORRIENTE 2016	0.00	821,573.86	8,579,063.02	8,776,177.74	0.00	1,018,688.58
BBAJIO 014992275 FAIS 2016	87,158.81	0.00	40.37	0.00	87,199.18	0.00
BBAJIO 15719792 FORTALECE 2016	5,999.99	0.00	0.00	0.00	5,999.99	0.00
BAJIO 015924194 FAISM BANOBRAS 2016 ANTICIPO	5,529,586.00	0.00	2,561.27	0.00	5,532,147.27	0.00
BBAJIO 016579948 3X1 PARA MIGRANTES 2016	13,279.88	0.00	6.15	0.00	13,286.03	0.00
BBAJIO 17925306 FORTAMUN 2017	29,890.77	0.00	0.00	0.00	29,890.77	0.00
BBAJIO 017928466 MUNICIPIO COQUIMATLAN FAIS 2017	14,262.79	0.00	6.61	0.00	14,269.40	0.00
BAJIO 18508499 INSTITUTO DE LAS MUJERES	0.15	0.00	0.00	0.00	0.15	0.00
BBAJIO 18700112 MUNICIPIO DE COQUIMATLAN COLIMA FORTALECE 2017	406,067.42	0.00	188.09	0.00	406,255.51	0.00
BBAJIO 019258813 MUNICIPIO DE COQUIMATLAN COLIMA FORTALECE 2 2017	96,078.63	0.00	44.50	0.00	96,123.13	0.00
BBAJIO 19878453 MUNICIPIO DE COQUIMATLAN COLIMA PROAGUA 2017 APARURAL	0.01	0.00	0.00	0.00	0.01	0.00
BBAJIO 19878222 MUNICIPIO DE COQUIMATLAN COLIMA PROAGUA 2017 APAUR	23,804.03	0.00	0.19	0.00	23,804.22	0.00
BBAJIO 19394378 MUNICIPIO DE COQUIMATLAN COLIMA 3X1 PARA MIGRANTES 2017	112,170.59	0.00	0.19	0.00	112,170.78	0.00
BAJIO 020805289 MUNICIPIO DE COQUIMATLAN FORTAMUN 2018	128,995.95	0.00	62.04	0.00	129,057.99	0.00
BAJIO 020805008 MUNICIPIO DE COQUIMATLAN FAIS 2018	3,288.79	0.00	1.52	0.00	3,290.31	0.00
BAJIO 21530035 MUNICIPIO DE COQUIMATLAN COLIMA FONDO DE PROYECTOS DE DESARROLLO REGIONAL 2018	337,200.29	0.00	156.19	0.00	337,356.48	0.00
BAJIO 24050783 FORTAMUN 2019	1,806,071.62	0.00	14.56	0.00	1,806,086.18	0.00
BAJIO 24051047 FAIS 2019	374,679.05	0.00	3.02	0.00	374,682.07	0.00
BAJIO 25241191 PROAGUA APUAR 2019	33,387.16	0.00	0.27	0.00	33,387.43	0.00
BAJIO 25241076 MUNICIPIO DE COQUIMATLAN COLIMA PROAGUA 2019 APARTADO URBANO RECURSO FEDERAL	47,629.00	0.00	1.38	0.00	47,630.38	0.00
BAJIO 25241290 MUNICIPIO DE COQUIMATLAN PROAGUA 2019 RURAL REC FEDERACILES	6,647.30	0.00	0.05	0.00	6,647.35	0.00

"2024, AÑO DEL BICENTENARIO DE LA CREACIÓN DEL TERRITORIO DE COLIMA"

"H. Ayuntamiento Coquimatlán, Colima"

Reforma S/N y Jesús Alcaraz, Coquimatlán, Col., Tel: 312 207 89 66, 312 207 92 58 C. P. 28400.



COQUIMATLÁN


H. AYUNTAMIENTO 2021 - 2024

BAJIO 025859687 MUNICIPIO DE COQUIMATLAN COLIMA INSTITUTO DE LAS MUJERES 2019	32,993.43	0.00	0.27	0.00	32,993.70	0.00
BAJIO 27414903 FORTAMUN 2020	2,349,793.31	0.00	19.93	0.00	2,349,813.24	0.00
BAJIO 27414572 FAIS 2020	61,150.61	0.00	0.49	0.00	61,151.10	0.00
BAJIO 29049301 MUNICIPIO DE COQUIMATLAN COLIMA PROAGUA 2020 MUNICIPAL	31,666.75	0.00	14.67	0.00	31,681.42	0.00
BAJIO 029049202 MUNICIPIO DE COQUIMATLAN COL PROAGUA APARURAL 2020 FEDERAL	17,237.40	0.00	7.98	0.00	17,245.38	0.00
BAJIO 30647259 MUNICIPIO DE COQUIMATLAN FIAS 2021	52,258.14	0.00	0.42	0.00	52,258.56	0.00
BAJIO 30647051 MUNICIPIO DE COQUIMATLAN FORTAMUN 2021	615,884.30	0.00	6.13	0.00	615,890.43	0.00
BAJIO 20865499 ESPECIFICA Y PRODUCTIVA FAIP 2014	10,103.14	0.00	4.68	0.00	10,107.82	0.00
BAJIO 34750935 MUNICIPIO DE COQUIMATLAN FORTAMUN 2022	0.00	83,470.76	0.00	0.00	0.00	83,470.76
BAJIO 34751057 MUNICIPIO DE COQUIMATLAN FAIS 2022	72,247.69	0.00	0.58	0.00	72,248.27	0.00
BAJIO 37375953 PROAGUA FEDERAL 2022	6,912.38	0.00	0.06	0.00	6,912.44	0.00
BAJIO 38566964 MUNICIPIO DE COQUIMATLAN FAIS 2023	2,877,465.09	0.00	754,197.23	1,298,020.23	2,333,642.09	0.00
BAJIO 38566626 MUNICIPIO DE COQUIMATLAN FORTAMUN 2023	1,409,465.44	0.00	201,991.10	682,653.47	928,803.07	0.00
BBAJIO 040201618 PROAGUA FEDERAL 2023	847,833.69	0.00	4.84	794,865.01	52,973.52	0.00
BAJIO 42547299 MUNICIPIO DE COQUIMATLAN FAIS 2024	0.00	0.00	2,912,816.46	0.00	2,912,816.46	0.00
BAJIO 42546770 MUNICIPIO DE COQUIMATLAN FORTAMUN 2024	1,006,530.39	0.00	1,618,793.93	1,594,893.22	1,030,431.10	0.00
OTROS RECURSOS	1,501,393.88	0.00	1,748,045.89	128,413.12	3,121,026.65	0.00
HSBC 4046550554 AHORRO	0.00	24,043.56	0.00	0.00	0.00	24,043.56
BAJIO 8853483 FAIS-BANOBAS 2013	1,525,437.44	0.00	1,748,045.89	128,413.12	3,145,070.21	0.00
HSBC INTERESES FAIS	0.00	1,572.51	0.00	0.00	0.00	1,572.51
HSBC INVERSION FAIS	1,572.51	0.00	0.00	0.00	1,572.51	0.00
DEPOSITOS DE FONDOS DE TERCEROS EN GARANTÍA Y/O ADMINISTRACIÓN	11,990.50	0.00	0.00	0.00	11,990.50	0.00
DEPÓSITOS DE FONDOS DE TERCEROS EN GARANTÍA	11,990.50	0.00	0.00	0.00	11,990.50	0.00
FLORENCIO LARIOS GAYTAN S.A DE C.V.	15,000.00	0.00	0.00	0.00	15,000.00	0.00
SRIA. DESARROLLO RURAL	2,000.00	0.00	0.00	0.00	2,000.00	0.00
IKON COPIROYAL S.A. DE C.V.	977.50	0.00	0.00	0.00	977.50	0.00
COMISION FEDERAL DE ELECTRICIDAD	748.00	0.00	0.00	0.00	748.00	0.00
PILAR ORTIZ MARQUEZ	0.00	6,735.00	0.00	0.00	0.00	6,735.00
TOTAL	33,009,051.13	5,135,110.96	17,602,927.87	14,301,763.32	36,507,330.40	5,332,225.68

"2024, AÑO DEL BICENTENARIO DE LA CREACIÓN DEL TERRITORIO DE COLIMA"

"H. Ayuntamiento Coquimatlán, Colima"

Reforma S/N y Jesús Alcaraz, Coquimatlán, Col., Tel: 312 207 89 66, 312 207 92 58 C. P. 28400.



COQUIMATLÁN

H. AYUNTAMIENTO 2021 - 2024

Derechos a Recibir Efectivo o Equivalentes.

2. En este rubro se reflejan los Deudores y Cuentas por Cobrar del Municipio, con un saldo al cierre del mes de febrero 2024 por la cantidad de \$22,103,652.52

CUENTA	Saldo Anterior		Movimientos		Saldo Actual	
	Debe	Haber	Debe	Haber	Debe	Haber
DERECHOS A RECIBIR EFECTIVO O EQUIVALENTES	21,808,685.61	0.00	887,823.78	592,856.87	22,103,652.52	0.00
CUENTAS POR COBRAR A CORTO PLAZO	1,294,876.26	0.00	462,626.75	84,140.93	1,673,362.08	0.00
CUENTAS POR COBRAR A EMPLEADOS Y FUNCIONARIOS	1,294,876.26	0.00	462,626.75	84,140.93	1,673,362.08	0.00
DEUDORES DIVERSOS POR COBRAR A CORTO PLAZO	845,416.82	0.00	0.00	0.00	845,416.82	0.00
DEUDORES DIVERSOS POR RESPONSABILIDADES DE FUNCIONARIOS Y EMPLEADOS	41,072.74	0.00	0.00	0.00	41,072.74	0.00
DEUDORES DIVERSOS POR GASTOS A COMPROBAR	631,188.51	0.00	0.00	0.00	631,188.51	0.00
OTROS DEUDORES DIVERSOS	173,155.57	0.00	0.00	0.00	173,155.57	0.00
INGRESOS POR RECUPERAR A CORTO PLAZO	1,000,000.00	0.00	0.00	0.00	1,000,000.00	0.00
INGRESOS DEVENGADOS POR PARTICIPACIONES Y APORTACIONES FEDERALES	1,000,000.00	0.00	0.00	0.00	1,000,000.00	0.00
DEUDORES POR ANTICIPOS DE TESORERIA A CORTO PLAZO	25,978.88	0.00	47,907.03	47,424.03	26,461.88	0.00
DEUDORES POR FONDOS REVOLVENTES	25,978.88	0.00	47,907.03	47,424.03	26,461.88	0.00
PRESTAMOS OTORGADOS A CORTO PLAZO	18,642,413.65	0.00	377,290.00	461,291.91	18,558,411.74	0.00
PRÉSTAMOS AL SECTOR PÚBLICO	18,642,413.65	0.00	377,290.00	461,291.91	18,558,411.74	0.00
TOTAL	21,808,685.61	0.00	887,823.78	592,856.87	22,103,652.52	0.00

Bienes Inmuebles, Infraestructura y Construcciones en Proceso.


3. Corresponde al Activo No Circulante, al cierre del mes de febrero 2024 arroja un saldo de \$229,124,482.14, las cuales se conforman principalmente por los bienes adquiridos y construcciones en proceso en bienes de dominio público.

CUENTA	Saldo Anterior		Movimientos		Saldo Actual	
	Debe	Haber	Debe	Haber	Debe	Haber
BIENES INMUEBLES, INFRAESTRUCTURA Y CONSTRUCCIONES EN PROCESO	229,124,482.14	0.00	0.00	0.00	229,124,482.14	0.00
VIVIENDAS	6,624,464.03	0.00	0.00	0.00	6,624,464.03	0.00
VIVIENDAS EN ZONAS MARGINADAS	4,174,464.03	0.00	0.00	0.00	4,174,464.03	0.00
OTRAS VIVIENDAS PARA FINES DEL ENTE PÚBLICO	2,450,000.00	0.00	0.00	0.00	2,450,000.00	0.00
EDIFICIOS NO HABITACIONALES	10,694,900.32	0.00	0.00	0.00	10,694,900.32	0.00
UNIDADES DEPORTIVAS, PARQUES Y JARDINES	10,706,239.72	0.00	0.00	0.00	10,706,239.72	0.00
ESTACIONAMIENTOS Y APARCADEROS	0.00	11,339.40	0.00	0.00	0.00	11,339.40
CONSTRUCCIONES EN PROCESO EN BIENES DE DOMINIO PÚBLICO	191,219,083.36	0.00	0.00	0.00	191,219,083.36	0.00

"2024, AÑO DEL BICENTENARIO DE LA CREACIÓN DEL TERRITORIO DE COLIMA"

"H. Ayuntamiento Coquimatlán, Colima"

Reforma S/N y Jesús Alcaraz, Coquimatlán, Col., Tel: 312 207 89 66, 312 207 92 58 C. P. 28400.



COQUIMATLÁN

H. AYUNTAMIENTO 2021 - 2024

EDIFICACIÓN HABITACIONAL EN PROCESO	10,667,296.46	0.00	0.00	0.00	10,667,296.46	0.00
EDIFICACIÓN NO HABITACIONAL EN PROCESO	20,162,916.69	0.00	0.00	0.00	20,162,916.69	0.00
CONSTRUCCIÓN DE OBRAS PARA EL ABASTECIMIENTO DE AGUA, PETRÓLEO, GAS, ELECTRICIDAD Y TELECOMUNICACIONES EN PROCESO	17,189,529.64	0.00	0.00	0.00	17,189,529.64	0.00
DIVISIÓN DE TERRENOS Y CONSTRUCCIÓN DE OBRAS DE URBANIZACIÓN EN PROCESO	123,576,670.37	0.00	0.00	0.00	123,576,670.37	0.00
CONSTRUCCIÓN DE VÍAS DE COMUNICACIÓN EN PROCESO	4,499,678.75	0.00	0.00	0.00	4,499,678.75	0.00
OTRAS CONSTRUCCIONES DE INGENIERÍA CIVIL U OBRA PESADA EN PROCESO	7,410,135.56	0.00	0.00	0.00	7,410,135.56	0.00
INSTALACIONES Y EQUIPAMIENTO EN CONSTRUCCIONES EN PROCESO	4,274,592.41	0.00	0.00	0.00	4,274,592.41	0.00
TRABAJOS DE ACABADOS EN EDIFICACIONES Y OTROS TRABAJOS ESPECIALIZADOS EN PROCESO	3,438,263.48	0.00	0.00	0.00	3,438,263.48	0.00
CONSTRUCCIONES EN PROCESO EN BIENES PROPIOS	20,586,034.43	0.00	0.00	0.00	20,586,034.43	0.00
DIVISIÓN DE TERRENOS Y CONSTRUCCIÓN DE OBRAS DE URBANIZACIÓN EN PROCESO	1,793,176.51	0.00	0.00	0.00	1,793,176.51	0.00
OTRAS CONSTRUCCIONES DE INGENIERÍA CIVIL U OBRA PESADA EN PROCESO	4,894,008.45	0.00	0.00	0.00	4,894,008.45	0.00
INSTALACIONES Y EQUIPAMIENTO EN CONSTRUCCIONES EN PROCESO	357,567.56	0.00	0.00	0.00	357,567.56	0.00
TRABAJOS DE ACABADOS EN EDIFICACIONES Y OTROS TRABAJOS ESPECIALIZADOS EN PROCESO	13,541,281.91	0.00	0.00	0.00	13,541,281.91	0.00
TOTAL	229,135,821.54	11,339.40	0.00	0.00	229,135,821.54	11,339.40

Bienes Muebles.

- Estos de igual forma pertenecen al Activo No Circulante y representan las existencias de Mobiliario y Equipo, Equipo de Transporte, Equipo de Defensa y Seguridad, así como también la Maquinaria y otras Herramientas necesaria para la operación, la cual al cierre del mes de febrero de 2024 tiene un saldo de \$18,352,781.99

CUENTA	Saldo Anterior		Movimientos		Saldo Actual	
	Debe	Haber	Debe	Haber	Debe	Haber
BIENES MUEBLES	18,327,383.34	0.00	25,398.65	0.00	18,352,781.99	0.00
MOBILIARIO Y EQUIPO DE ADMINISTRACIÓN	15,977,986.89	0.00	25,398.65	0.00	16,003,385.54	0.00
MOBILIARIO Y EQUIPO EDUCACIONAL Y RECREATIVO	976,786.99	0.00	0.00	0.00	976,786.99	0.00
EQUIPO DE DEFENSA Y SEGURIDAD	1,372,609.46	0.00	0.00	0.00	1,372,609.46	0.00
TOTAL	18,327,383.34	0.00	25,398.65	0.00	18,352,781.99	0.00


Activos Intangibles.

- Representa el SOFTWARE de los sistemas de administración del Municipio, con un saldo al cierre del mes de febrero 2023 por el monto de \$21,802.00.

"2024, AÑO DEL BICENTENARIO DE LA CREACIÓN DEL TERRITORIO DE COLIMA"

"H. Ayuntamiento Coquimatlán, Colima"

Reforma S/N y Jesús Alcaraz, Coquimatlán, Col., Tel: 312 207 89 66, 312 207 92 58 C. P. 28400.



COQUIMATLÁN

H. AYUNTAMIENTO 2021 - 2024

PASIVO

Cuentas por Pagar a Corto Plazo.

6. Este rubro acumula al Pasivo Circulante integrado por Servicios Personales por Pagar, Proveedores, Retenciones y Contribuciones por Pagar, entre otros, al cierre del mes de febrero 2024 tiene un saldo por la cantidad de \$35,808,341.52

CUENTA	Saldo Anterior		Movimientos		Saldo Actual	
	Debe	Haber	Debe	Haber	Debe	Haber
CUENTAS POR PAGAR A CORTO PLAZO	0.00	38,630,702.16	12,854,041.63	10,031,680.99	0.00	35,808,341.52
SERVICIOS PERSONALES POR PAGAR A CORTO PLAZO	0.00	15,195,186.90	5,955,807.54	5,034,823.63	0.00	14,274,202.99
PROVEEDORES POR PAGAR A CORTO PLAZO	511,789.21	0.00	1,989,682.18	2,042,974.56	458,496.83	0.00
CONTRATISTAS POR OBRAS PÚBLICAS POR PAGAR A CORTO PLAZO	0.00	3,748,314.70	1,900,959.30	562,250.48	0.00	2,409,605.88
TRANSFERENCIAS OTORGADAS POR PAGAR A CORTO PLAZO	0.00	575,948.83	780,766.66	777,266.66	0.00	572,448.83
RETENCIONES Y CONTRIBUCIONES POR PAGAR A CORTO PLAZO	0.00	16,075,899.02	1,878,426.35	1,565,773.48	0.00	15,763,246.15
DEVOLUCIONES DE LA LEY DE INGRESO POR PAGAR A CORTO PLAZO	0.00	108,628.20	0.00	0.00	0.00	108,628.20
OTRAS CUENTAS POR PAGAR A CORTO PLAZO	0.00	3,438,513.72	348,399.60	48,592.18	0.00	3,138,706.30
TOTAL	511,789.21	39,142,491.37	12,854,041.63	10,031,680.99	458,496.83	36,266,838.35

Porción a Corto Plazo de la Deuda Pública Interna.

7. Representa el saldo de la deuda que se tiene contratada con Banca BANBAJIO, y el saldo que se tiene al cierre de la cuenta pública del mes de febrero 2024 es de \$6,601,026.10, como se muestra en la siguiente tabla:

CUENTA	Saldo Anterior		Movimientos		Saldo Actual	
	Debe	Haber	Debe	Haber	Debe	Haber
PORCIÓN A CORTO PLAZO DE LA DEUDA PÚBLICA INTERNA	0.00	6,676,118.70	75,092.60	0.00	0.00	6,601,026.10
TOTAL	0.00	6,676,118.70	75,092.60	0.00	0.00	6,601,026.10

Otras Provisiones a Corto Plazo.

Hacienda Pública/Patrimonio.


8. El Patrimonio Contribuido al cierre del mes de febrero 2024 es por la cantidad de \$12,978,170.33, y el Patrimonio Generado refleja un total de \$242,420,393.25 se detallan los resultados de ejercicios anteriores al 2024.

CUENTA	Saldo Anterior		Movimientos		Saldo Actual	
	Debe	Haber	Debe	Haber	Debe	Haber
HACIENDA PUBLICA/PATRIMONIO	0.00	242,420,393.25	0.00	0.00	0.00	242,420,393.25

"2024, AÑO DEL BICENTENARIO DE LA CREACIÓN DEL TERRITORIO DE COLIMA"

"H. Ayuntamiento Coquimatlán, Colima"

Reforma S/N y Jesús Alcaraz, Coquimatlán, Col., Tel: 312 207 89 66, 312 207 92 58 C. P. 28400.



COQUIMATLÁN


H. AYUNTAMIENTO 2021 - 2024

HACIENDA PUBLICA/ PATRIMONIO GENERADO	0.00	242,420,393.25	0.00	0.00	0.00	242,420,393.25
RESULTADOS DEL EJERCICIO: (AHORRO/ DESAHORRO)	0.00	229,442,222.92	0.00	0.00	0.00	229,442,222.92
RESULTADOS DE EJERCICIOS ANTERIORES	9,908,965.82	0.00	0.00	0.00	9,908,965.82	0.00
RESULTADO EJERCICIO 2006	0.00	4,148,484.46	0.00	0.00	0.00	4,148,484.46
RESULTADO EJERCICIO 2008	1,903,753.14	0.00	0.00	0.00	1,903,753.14	0.00
RESULTADO EJERCICIO 2009	0.00	1,516,535.05	0.00	0.00	0.00	1,516,535.05
RESULTADO EJERCICIO 2010	0.00	627,569.94	0.00	0.00	0.00	627,569.94
RESULTADO EJERCICIO 2011	489,733.84	0.00	0.00	0.00	489,733.84	0.00
SUP O DEF 1990	86,476.40	0.00	0.00	0.00	86,476.40	0.00
SUP O DEF 1991	238,128.61	0.00	0.00	0.00	238,128.61	0.00
SUP O DEF 1992	419,074.88	0.00	0.00	0.00	419,074.88	0.00
SUP O DEF 1993	396,403.36	0.00	0.00	0.00	396,403.36	0.00
SUP O DEF 1994	105,595.46	0.00	0.00	0.00	105,595.46	0.00
SUP O DEF 1995	360,950.40	0.00	0.00	0.00	360,950.40	0.00
SUP O DEF 1996	0.00	2,428,046.29	0.00	0.00	0.00	2,428,046.29
SUP O DEF 1997	0.00	1,077,382.20	0.00	0.00	0.00	1,077,382.20
SUP O DE F1998	0.00	1,574,368.51	0.00	0.00	0.00	1,574,368.51
SUP O DEF 1999	0.00	684,511.01	0.00	0.00	0.00	684,511.01
SUP O DEF 2000	5,830,439.30	0.00	0.00	0.00	5,830,439.30	0.00
SUP O DEF 2001	0.00	1,910,777.48	0.00	0.00	0.00	1,910,777.48
SUP O DEF 2002	962,044.80	0.00	0.00	0.00	962,044.80	0.00
RESULTADO EJERCICIO 2003	0.00	3,342,415.89	0.00	0.00	0.00	3,342,415.89
RESULTADO EJERCICIO 2004	1,173,042.82	0.00	0.00	0.00	1,173,042.82	0.00
RESULTADO EJER ANTERIORES	1,256,399.24	0.00	0.00	0.00	1,256,399.24	0.00
RESULTADO EJERCICIO 2005	4,731,841.54	0.00	0.00	0.00	4,731,841.54	0.00
RESULTADO EJERCICIO 2007	1,177,302.95	0.00	0.00	0.00	1,177,302.95	0.00
RESULTADO EJERCICIO 2012	0.00	6,922,022.42	0.00	0.00	0.00	6,922,022.42
RESULTADO EJERCICIO 2013	0.00	12,415,423.13	0.00	0.00	0.00	12,415,423.13
RESULTADO EJERCICIO 2014	0.00	9,516,809.56	0.00	0.00	0.00	9,516,809.56
RESULTADO EJERCICIO 2015	0.00	17,039,697.24	0.00	0.00	0.00	17,039,697.24
RESULTADO EJERCICIO 2016	0.00	21,320,636.38	0.00	0.00	0.00	21,320,636.38
RESULTADO EJERCICIO 2017	0.00	23,836,506.21	0.00	0.00	0.00	23,836,506.21
RESULTADO EJERCICIO 2018	0.00	28,673,617.28	0.00	0.00	0.00	28,673,617.28
RESULTADO EJERCICIO 2019	0.00	23,555,679.81	0.00	0.00	0.00	23,555,679.81
RESULTADO EJERCICIO 2020	0.00	17,412,672.64	0.00	0.00	0.00	17,412,672.64
RESULTADO EJERCICIO 2021	0.00	31,392,481.89	0.00	0.00	0.00	31,392,481.89

"2024, AÑO DEL BICENTENARIO DE LA CREACIÓN DEL TERRITORIO DE COLIMA"

"H. Ayuntamiento Coquimatlán, Colima"

Reforma S/N y Jesús Alcaraz, Coquimatlán, Col., Tel: 312 207 89 66, 312 207 92 58 C. P. 28400.



COQUIMATLÁN

H. AYUNTAMIENTO 2021 - 2024

RESULTADO EJERCICIO 2022	0.00	49,086,738.09	0.00	0.00	0.00	49,086,738.09
RESULTADO EJERCICIO 2023	0.00	12,978,170.33	0.00	0.00	0.00	12,978,170.33
RESERVAS	0.00	12,978,170.33	0.00	0.00	0.00	12,978,170.33
RESERVAS DE PATRIMONIO	29,040,152.56	271,460,545.81	0.00	0.00	29,040,152.56	271,460,545.81
TOTAL	0.00	242,420,393.25	0.00	0.00	0.00	242,420,393.25

II. NOTAS AL ESTADO DE ACTIVIDADES

Ingresos de Gestión

Se integran de los Rubros de Ingreso que se detallan en la tabla al mes de febrero 2024 por la cantidad de \$14,737,768.32

Descripción	Importe
INGRESOS Y OTROS BENEFICIOS	
INGRESOS DE GESTIÓN	2,012,370.73
IMPUESTOS	
IMPUESTOS SOBRE LOS INGRESOS	0.00
IMPUESTOS SOBRE EL PATRIMONIO	960,154.02
IMPUESTOS SOBRE LA PRODUCCIÓN, EL CONSUMO Y LAS TRANSACCIONES	83,459.04
ACCESORIOS DE IMPUESTOS	54,825.01
DERECHOS	
DERECHOS POR EL USO, GOCE, APROVECHAMIENTO O EXPLOTACIÓN DE BIENES DE DOMINIO PÚBLICO	25,403.17
DERECHOS POR PRESTACIÓN DE SERVICIOS	388,337.94
ACCESORIOS DE DERECHOS	12,601.59
OTROS DERECHOS	416,821.86
PRODUCTOS	
PRODUCTOS	19,902.51
APROVECHAMIENTOS	
MULTAS	50,720.41
INDEMNIZACIONES	145.18
OTROS APROVECHAMIENTOS	2,012,370.73
PARTICIPACIONES, APORTACIONES, CONVENIOS, INCENTIVOS DERIVADOS DE LA COLABORACIÓN FISCAL, FONDOS DISTINTOS DE APORTACIONES, TRANSFERENCIAS, ASIGNACIONES, SUBSIDIOS Y SUBVENCIONES, Y PENSIONES Y JUBILACIONES	12,725,397.59
PARTICIPACIONES, APORTACIONES, CONVENIOS, INCENTIVOS DERIVADOS DE LA COLABORACIÓN FISCAL Y FONDOS DISTINTOS DE APORTACIONES	
PARTICIPACIONES	8,233,612.59
APORTACIONES	4,491,785.00
CONVENIOS	
TOTAL DE INGRESOS Y OTROS BENEFICIOS	14,737,768.32

"2024, AÑO DEL BICENTENARIO DE LA CREACIÓN DEL TERRITORIO DE COLIMA"

"H. Ayuntamiento Coquimatlán, Colima"

Reforma S/N y Jesús Alcaraz, Coquimatlán, Col., Tel: 312 207 89 66, 312 207 92 58 C. P. 28400.



COQUIMATLÁN

H. AYUNTAMIENTO 2021 - 2024

Participaciones y Aportaciones

- El saldo al mes de febrero 2024 de esta cuenta se integra de conformidad a lo expresado en la siguiente tabla y asciende a la cantidad de \$21,978,431.09

CUENTA	Saldo Anterior		Movimientos		Saldo Actual	
	Debe	Haber	Debe	Haber	Debe	Haber
PARTICIPACIONES, APORTACIONES, CONVENIOS, INCENTIVOS DERIVADOS DE LA COLABORACIÓN FISCAL Y FONDOS DISTINTOS DE APORTACIONES	0.00	9,253,033.50	0.00	12,725,397.59	0.00	21,978,431.09
PARTICIPACIONES	0.00	7,674,041.50	0.00	8,233,612.59	0.00	15,907,654.09
PARTICIPACIONES	0.00	5,066,520.56	0.00	5,086,037.35	0.00	10,152,557.91
FONDO GENERAL DE PARTICIPACIONES	0.00	1,544,106.24	0.00	1,747,283.77	0.00	3,291,390.01
FONDO DE FOMENTO MUNICIPAL	0.00	133,731.21	0.00	131,895.72	0.00	265,626.93
ISAN	0.00	114,605.49	0.00	308,037.60	0.00	422,643.09
IEPS	0.00	471,828.24	0.00	132,764.96	0.00	604,593.20
FONDO DE FISCALIZACIÓN	0.00	340,748.86	0.00	330,100.17	0.00	670,849.03
IEPS GASOLINA Y DIESEL	0.00	2,500.90	0.00	497,493.02	0.00	499,993.92
FONDO DE ISR	0.00	1,578,992.00	0.00	4,491,785.00	0.00	6,070,777.00
APORTACIONES	0.00	0.00	0.00	2,912,793.00	0.00	2,912,793.00
FONDO DE APORTACIÓN PARA EL FORTALECIMIENTO DE LOS MUNICIPIOS	0.00	1,578,992.00	0.00	1,578,992.00	0.00	3,157,984.00
TOTAL	0.00	9,253,033.50	0.00	12,725,397.59	0.00	21,978,431.09

Gastos y Otras Pérdidas


- Se integra por las cuentas de gastos de Servicios Personales, Materiales y Suministros, Servicios Generales, Transferencia, Asignaciones, Subsidios y Otras Ayudas, Participaciones y Aportaciones e Intereses, Comisiones y Otros Gastos como se muestra en la tabla y su saldo al cierre del mes de febrero 2024 ascienden a la cantidad de \$8,147,429.61

CUENTA	Saldo Anterior		Movimientos		Saldo Actual	
	Debe	Haber	Debe	Haber	Debe	Haber
GASTOS Y OTRAS PÉRDIDAS	8,147,429.61	0.00	8,244,874.93	26,089.96	16,366,214.58	0.00
GASTOS DE FUNCIONAMIENTO	6,619,833.77	0.00	6,739,006.26	26,089.96	13,332,750.07	0.00
SERVICIOS PERSONALES	4,895,969.61	0.00	5,102,044.15	24,586.51	9,973,427.25	0.00
REMUNERACIONES AL PERSONAL DE CARÁCTER PERMANENTE	2,765,565.05	0.00	2,505,627.39	0.00	5,271,192.44	0.00
REMUNERACIONES AL PERSONAL DE CARÁCTER TRANSITORIO	0.00	0.00	23,332.32	0.00	23,332.32	0.00
REMUNERACIONES ADICIONALES Y ESPECIALES	353,106.74	0.00	386,485.72	973.99	738,618.47	0.00
SEGURIDAD SOCIAL	292,695.76	0.00	527,017.19	0.00	819,712.95	0.00
OTRAS PRESTACIONES SOCIALES Y ECONOMICAS	1,309,740.16	0.00	1,484,719.63	23,612.52	2,770,847.27	0.00
PAGO DE ESTIMULOS A SERVIDORES PUBLICOS	174,861.90	0.00	174,861.90	0.00	349,723.80	0.00
MATERIALES Y SUMINISTROS	363,139.40	0.00	464,902.04	1,503.45	826,537.99	0.00
MATERIALES DE ADMINISTRACION, EMISION DE DOCUMENTOS Y ARTICULOS OFICIALES	45,364.95	0.00	52,269.92	0.00	97,634.87	0.00

"2024, AÑO DEL BICENTENARIO DE LA CREACIÓN DEL TERRITORIO DE COLIMA"

"H. Ayuntamiento Coquimatlán, Colima"

Reforma S/N y Jesús Alcaraz, Coquimatlán, Col., Tel: 312 207 89 66, 312 207 92 58 C. P. 28400.



COQUIMATLÁN

H. AYUNTAMIENTO 2021 - 2024

MATERIALES Y ARTICULOS DE CONSTRUCCION Y DE REPARACION	12,792.82	0.00	23,694.58	0.00	36,487.40	0.00
PRODUCTOS QUIMICOS, FARMACEUTICOS Y DE LABORATORIO	2,579.00	0.00	0.00	0.00	2,579.00	0.00
COMBUSTIBLES, LUBRICANTES Y ADITIVOS	302,402.63	0.00	366,001.49	1,503.45	666,900.67	0.00
VESTUARIO, BLANCOS, PRENDAS DE PROTECCION Y ARTICULOS DEPORTIVOS	0.00	0.00	9,346.85	0.00	9,346.85	0.00
MATERIALES Y SUMINISTROS PARA SEGURIDAD	0.00	0.00	13,589.20	0.00	13,589.20	0.00
SERVICIOS GENERALES	1,360,724.76	0.00	1,172,060.07	0.00	2,532,784.83	0.00
SERVICIOS BASICOS	57,565.00	0.00	402,216.40	0.00	459,781.40	0.00
SERVICIOS DE ARRENDAMIENTO	11,000.00	0.00	28,870.40	0.00	39,870.40	0.00
SERVICIOS PROFESIONALES, CIENTÍFICOS Y TÉCNICOS Y OTROS SERVICIOS	3,547.51	0.00	3,547.51	0.00	7,095.02	0.00
SERVICIOS FINANCIEROS, BANCARIOS Y COMERCIALES	15,169.69	0.00	6,075.74	0.00	21,245.43	0.00
SERVICIOS DE INSTALACION, REPARACION, MANTENIMIENTO Y CONSERVACION	180,420.82	0.00	587,740.44	0.00	768,161.26	0.00
SERVICIOS OFICIALES	1,064,641.35	0.00	132,808.15	0.00	1,197,449.50	0.00
OTROS SERVICIOS GENERALES	28,380.39	0.00	10,801.43	0.00	39,181.82	0.00
TRANSFERENCIAS, ASIGNACIONES, SUBSIDIOS Y OTRAS AYUDAS	1,475,113.27	0.00	1,452,548.15	0.00	2,927,661.42	0.00
TRANSFERENCIAS AL RESTO DEL SECTOR PUBLICO	766,666.66	0.00	766,666.66	0.00	1,533,333.32	0.00
TRANSFERENCIAS A ENTIDADES FEDERATIVAS Y MUNICIPIOS	766,666.66	0.00	766,666.66	0.00	1,533,333.32	0.00
AYUDAS SOCIALES	17,600.00	0.00	44,200.00	0.00	61,800.00	0.00
AYUDAS SOCIALES A PERSONAS	0.00	0.00	26,600.00	0.00	26,600.00	0.00
AYUDAS SOCIALES A INSTITUCIONES	17,600.00	0.00	17,600.00	0.00	35,200.00	0.00
PENSIONES Y JUBILACIONES	690,846.61	0.00	641,681.49	0.00	1,332,528.10	0.00
JUBILACIONES	690,846.61	0.00	641,681.49	0.00	1,332,528.10	0.00
INTERESES, COMISIONES Y OTROS GASTOS DE LA DEUDA PÚBLICA	52,482.57	0.00	53,320.52	0.00	105,803.09	0.00
INTERESES DE LA DEUDA PUBLICA	52,482.57	0.00	53,320.52	0.00	105,803.09	0.00
INTERESES DE LA DEUDA PÚBLICA INTERNA	52,482.57	0.00	53,320.52	0.00	105,803.09	0.00
TOTAL	8,147,429.61	0.00	8,244,874.93	26,089.96	16,366,214.58	0.00

III. NOTAS AL ESTADO DE VARIACION EN LA HACIENDA PUBLICA

- Se informa de manera agrupada, acerca de las modificaciones al patrimonio contribuido.

No Existen modificaciones al Patrimonio Contribuido

- Se informará de manera agrupada, acerca del monto y procedencia de los recursos que modifican al patrimonio generado.

Se informa de manera agrupada, acerca del monto al 29 de febrero del 2024 así como la procedencia de los recursos que modifican a la Hacienda Pública generada:

CUENTA	Saldo Anterior		Movimientos		Saldo Actual	
	Debe	Haber	Debe	Haber	Debe	Haber
HACIENDA PUBLICA/ PATRIMONIO	0.00	242,420,393.25	0.00	0.00	0.00	242,420,393.25
HACIENDA PUBLICA/ PATRIMONIO GENERADO	0.00	229,442,222.92	0.00	0.00	0.00	229,442,222.92

"2024, AÑO DEL BICENTENARIO DE LA CREACIÓN DEL TERRITORIO DE COLIMA"

"H. Ayuntamiento Coquimatlán, Colima"

Reforma S/N y Jesús Alcaraz, Coquimatlán, Col., Tel: 312 207 89 66, 312 207 92 58 C. P. 28400.



COQUIMATLÁN

H. AYUNTAMIENTO 2021 - 2024

RESULTADOS DE EJERCICIOS ANTERIORES	0.00	12,978,170.33	0.00	0.00	0.00	12,978,170.33
RESERVAS	0.00	242,420,393.25	0.00	0.00	0.00	242,420,393.25
TOTAL	0.00	242,420,393.25	0.00	0.00	0.00	242,420,393.25

IV. NOTAS AL ESTADO DE FLUJO DE EFECTIVO

Efectivo y equivalentes

- Análisis de los saldos inicial y final que figuran en la última parte del Estado de Flujo de Efectivo en la cuenta de efectivo y equivalentes es como sigue:

CUENTA	Saldo Anterior		Movimientos		Saldo Actual	
	Debe	Haber	Debe	Haber	Debe	Haber
EFFECTIVO Y EQUIVALENTES	27,873,940.17	0.00	17,602,927.87	14,301,763.32	31,175,104.72	0.00
BANCOS/TESORERIA	27,861,949.67	0.00	17,602,927.87	14,301,763.32	31,163,114.22	0.00
CUENTAS BANCARIAS TESORERIA MUNICIPAL	27,861,949.67	0.00	17,602,927.87	14,301,763.32	31,163,114.22	0.00
DEPOSITOS DE FONDOS DE TERCEROS EN GARANTÍA Y/O ADMINISTRACIÓN	11,990.50	0.00	0.00	0.00	11,990.50	0.00
DEPÓSITOS DE FONDOS DE TERCEROS EN GARANTÍA	11,990.50	0.00	0.00	0.00	11,990.50	0.00
TOTAL	27,873,940.17	0.00	17,602,927.87	14,301,763.32	31,175,104.72	0.00


- Adquisiciones de bienes muebles e inmuebles con su monto global al 29 de febrero de 2024 y, en su caso, el porcentaje de estas adquisiciones que fueron realizadas mediante subsidios de capital del sector central. Adicionalmente, se revela el importe de los pagos que durante el ejercicio se hicieron por la compra de los elementos citados:

CUENTA	Saldo Anterior		Movimientos		Saldo Actual	
	Debe	Haber	Debe	Haber	Debe	Haber
BIENES INMUEBLES, INFRAESTRUCTURA Y CONSTRUCCIONES EN PROCESO	229,124,482.14	0.00	0.00	0.00	229,124,482.14	0.00
VIVIENDAS	6,624,464.03	0.00	0.00	0.00	6,624,464.03	0.00
VIVIENDAS EN ZONAS MARGINADAS	4,174,464.03	0.00	0.00	0.00	4,174,464.03	0.00
OTRAS VIVIENDAS PARA FINES DEL ENTE PÚBLICO	2,450,000.00	0.00	0.00	0.00	2,450,000.00	0.00
EDIFICIOS NO HABITACIONALES	10,694,900.32	0.00	0.00	0.00	10,694,900.32	0.00
UNIDADES DEPORTIVAS, PARQUES Y JARDINES	10,706,239.72	0.00	0.00	0.00	10,706,239.72	0.00
ESTACIONAMIENTOS Y APARCADEROS	0.00	11,339.40	0.00	0.00	0.00	11,339.40
CONSTRUCCIONES EN PROCESO EN BIENES DE DOMINIO PÚBLICO	191,219,083.36	0.00	0.00	0.00	191,219,083.36	0.00
EDIFICACIÓN HABITACIONAL EN PROCESO	10,667,296.46	0.00	0.00	0.00	10,667,296.46	0.00
EDIFICACIÓN NO HABITACIONAL EN PROCESO	20,162,916.69	0.00	0.00	0.00	20,162,916.69	0.00
CONSTRUCCIÓN DE OBRAS PARA EL ABASTECIMIENTO DE AGUA, PETRÓLEO, GAS, ELECTRICIDAD Y TELECOMUNICACIONES EN PROCESO	17,189,529.64	0.00	0.00	0.00	17,189,529.64	0.00
DIVISIÓN DE TERRENOS Y CONSTRUCCIÓN DE OBRAS DE URBANIZACIÓN EN PROCESO	123,576,670.37	0.00	0.00	0.00	123,576,670.37	0.00
CONSTRUCCIÓN DE VÍAS DE COMUNICACIÓN EN PROCESO	4,499,678.75	0.00	0.00	0.00	4,499,678.75	0.00

“2024, AÑO DEL BICENTENARIO DE LA CREACIÓN DEL TERRITORIO DE COLIMA”

“H. Ayuntamiento Coquimatlán, Colima”

Reforma S/N y Jesús Alcaraz, Coquimatlán, Col., Tel: 312 207 89 66, 312 207 92 58 C. P. 28400.



COQUIMATLÁN

H. AYUNTAMIENTO 2021 - 2024

OTRAS CONSTRUCCIONES DE INGENIERÍA CIVIL U OBRA PESADA EN PROCESO	7,410,135.56	0.00	0.00	0.00	7,410,135.56	0.00
INSTALACIONES Y EQUIPAMIENTO EN CONSTRUCCIONES EN PROCESO	4,274,592.41	0.00	0.00	0.00	4,274,592.41	0.00
TRABAJOS DE ACABADOS EN EDIFICACIONES Y OTROS TRABAJOS ESPECIALIZADOS EN PROCESO	3,438,263.48	0.00	0.00	0.00	3,438,263.48	0.00
CONSTRUCCIONES EN PROCESO EN BIENES PROPIOS	20,586,034.43	0.00	0.00	0.00	20,586,034.43	0.00
DIVISION DE TERRENOS Y CONSTRUCCIÓN DE OBRAS DE URBANIZACIÓN EN PROCESO	1,793,176.51	0.00	0.00	0.00	1,793,176.51	0.00
OTRAS CONSTRUCCIONES DE INGENIERÍA CIVIL U OBRA PESADA EN PROCESO	4,894,008.45	0.00	0.00	0.00	4,894,008.45	0.00
INSTALACIONES Y EQUIPAMIENTO EN CONSTRUCCIONES EN PROCESO	357,567.56	0.00	0.00	0.00	357,567.56	0.00
TRABAJOS DE ACABADOS EN EDIFICACIONES Y OTROS TRABAJOS ESPECIALIZADOS EN PROCESO	13,541,281.91	0.00	0.00	0.00	13,541,281.91	0.00
TOTAL	229,135,821.54	11,339.40	0.00	0.00	229,135,821.54	11,339.40

Las cuentas de orden se utilizan para registrar movimientos de valores que no afecten o modifiquen el balance del ente contable, sin embargo, su incorporación en libros es necesaria con fines de recordatorio contable, de control y en general sobre los aspectos administrativos, o bien, para consignar sus derechos o responsabilidades contingentes que puedan, o no, presentarse en el futuro.

Las cuentas que se manejan para efectos de estas Notas son las siguientes:

Cuentas de Orden Contables y Presupuestarias:

Contables:

- Valores
- Emisión de obligaciones
- Avaies y garantías
- Juicios
- Contratos para Inversión Mediante Proyectos para Prestación de Servicios (PPS) y Similares
- Bienes concesionados o en comodato

Presupuestarias:

- Cuentas de ingresos
- Cuentas de egresos

B) NOTAS DE GESTION ADMINISTRATIVA

1. Introducción

Los Estados Financieros de los entes públicos, proveen de información financiera a los principales usuarios de la misma, entre ellos está la H. Legislatura del Estado de Colima, así como la ciudadanía en general que demanda información sobre la situación contable del Municipio de Coquimatlán, Col.

El objetivo del presente documento es la revelación del contexto y de los aspectos económicos-financieros más relevantes que influyeron en las decisiones del período, que comprende del 1 al 29 de febrero de 2024, y que se consideraron en la elaboración de los estados financieros para la mayor comprensión de los mismos y sus particularidades.

De esta manera, se informa y explica la respuesta del gobierno a las condiciones relacionadas con la información financiera del período de gestión; además, de exponer aquellas políticas que podrían afectar la toma de decisiones en períodos posteriores.

2. Panorama Económico y Financiero

Al mes de febrero 2024, el Municipio de Coquimatlán, Col.

“2024, AÑO DEL BICENTENARIO DE LA CREACIÓN DEL TERRITORIO DE COLIMA”

“H. Ayuntamiento Coquimatlán, Colima”

Reforma S/N y Jesús Alcaraz, Coquimatlán, Col., Tel: 312 207 89 66, 312 207 92 58 C. P. 28400.



COQUIMATLÁN

H. AYUNTAMIENTO 2021 - 2024

3. Autorización e Historia

a) Fecha de Creación e Historia

Para efectos fiscales se cuenta con un Registro Federal de Contribuyentes MTC850101-LUA, por lo que la Secretaría de Hacienda y Crédito Público reconoce como fecha de creación el 01 (primero) de enero de 1985.

Coquimatlán proviene de las raíces náhuas coqui que quiere decir paloma o torcaza, ma, de maitl que significa mano, tomar o asir, y tlan lugar, es decir "Lugar donde se cazan o atrapan torcazas". Existe una segunda acepción: "Lugar donde se hacen redes"; sin embargo, la primera es la más aceptada.

Coquimatlán fue una congregación de stirpe teca y formó parte del señorío de Collimán. Sus habitantes tenían formas esquemáticas de organización sociopolítica con dirigentes cuyo cargo era predominantemente civil; dichos gobernantes dirigían las manifestaciones religiosas y participaban de la autoridad militar que les transmitía el Tlatoani de Collimán.

Coquimatlán comenzó su vida independiente en el siglo XV y fue un pueblo indio establecido entre las márgenes del arroyo de Comalá y el río Armería. La conquista española trajo consigo el sojuzgamiento de los indios y apropiación de la mayor parte de sus tierras, las cuales fueron distribuidas en concesiones entre los soldados españoles.

Su nombre original, pronunciado erróneamente como Coximatlán; con la llegada de los conquistadores, cambió a San Pedro Coquimatlán, el cual, al ser arrasado por una creciente del arroyo de Comala, tuvo que ser trasladado al lugar que hoy ocupa el 19 de FEBRERO de 1836; siendo después de su refundación cuando se le empezó a conocer con el nombre actual.

El desarrollo de Coquimatlán se inició a partir de 1889 con la introducción del ferrocarril de vía angosta, mismo que aumentó considerablemente en 1908 con el de vía ancha a Guadalajara.

Los personajes principales que sobresallieron en el desarrollo municipal, entre los años de 1902 y 1922, fueron Faustino Aguilar Zamora, Hilario G. Castañeda y Marcos García. La construcción de la carretera a Colima y caminos vecinales, la introducción del agua potable y la energía eléctrica en 1956-60, aunados a la construcción del sistema de riego y pozos profundos en 1963 y el crecimiento de la agricultura y la ganadería, constituyen factores que propician el auge a Coquimatlán. Desde 1987, la cabecera cuenta con carretera de 4 carriles que une a Colima con los demás estados de la República.

b) Principales cambios en su estructura orgánica

Durante el presente ejercicio no se realizaron cambios en la estructura organizacional, quedando está de acuerdo al Reglamento del Gobierno Municipal del Ayuntamiento de Coquimatlán, Colima.

4. Organización y Objeto Social

a) Objeto Social.

El Municipio es una institución de orden público, base de la división territorial y de la organización política y administrativa del Estado, constituido por una comunidad de personas, establecida en un territorio determinado, cuya finalidad consiste en promover la gestión de sus intereses, proteger y fomentar los valores de la convivencia local y prestar los servicios básicos que ésta requiera. Estará dotado de personalidad jurídica y patrimonio propios, autónomo en su régimen interno y con libre administración de su hacienda.

b) Principal actividad.

c) Ejercicio fiscal.

Periodo fiscal corresponde del 01 al 29 de febrero de 2024.

d) Régimen Jurídico.

Es una institución investida de personalidad jurídica y patrimonio propio, con facultades y capacidad según se establece en el artículo 115 fracción II de la Constitución Política de los Estados Unidos Mexicanos, y que conforme al artículo 91 de la Constitución Política del Estado Libre y Soberano del Colima, El Ayuntamiento es depositario de la función pública municipal y constituye la primera instancia de gobierno, con el propósito de recoger y atender las necesidades colectivas y sociales, así como para articular y promover el desarrollo integral y sustentable del municipio. En tanto el artículo 2 de la Ley del Municipio Libre para el Estado de Colima establece que el municipio es una institución de orden público, base de la división territorial y de la organización política y administrativa del Estado, constituido por una comunidad de personas, establecida en un territorio determinado, cuya finalidad consiste en promover la gestión de sus intereses, proteger y fomentar los valores de la convivencia local y prestar los servicios básicos que ésta requiera. Estará dotado de personalidad jurídica y patrimonio propios, autónomo en su régimen interno y con libre administración de su hacienda, Asimismo, tiene la potestad para normar directamente las materias, funciones, procedimientos y servicios de su competencia, así como para establecer órganos de gobierno propios. Se reconoce la heterogeneidad de los municipios del Estado, lo que deberá reflejarse en su autonomía para conducirse y realizar sus acciones de gobierno en relación a sus condiciones y necesidades y en su artículo 3 de la misma ley, establece que el municipio será administrado y gobernado por el Ayuntamiento

"2024, AÑO DEL BICENTENARIO DE LA CREACIÓN DEL TERRITORIO DE COLIMA"

"H. Ayuntamiento Coquimatlán, Colima"

Reforma S/N y Jesús Alcaraz, Coquimatlán, Col., Tel: 312 207 89 66, 312 207 92 58 C. P. 28400.



COQUIMATLÁN

H. AYUNTAMIENTO 2021 - 2024

- e) Consideraciones fiscales del ente: revelar el tipo de contribuciones que esté obligado a pagar o retener.
- f) Estructura organizacional básica.

La estructura organizacional se basa en lo dispuesto por Ley del Municipio Libre del Estado de Colima y el Reglamento del Gobierno Municipal del Ayuntamiento de Coquimatlán, Colima. El Municipio es gobernado por un Ayuntamiento de elección popular, y se compone por 1 Presidente Municipal que política y administrativamente es el representante del Municipio, 8 regidores y 1 Síndico Municipal quien es el representante legal del Ayuntamiento. Fideicomisos, mandatos y análogos de los cuales es fideicomitente o fideicomisario.

5. Bases de Preparación de los Estados Financieros

- a) El Municipio de Coquimatlán cuenta con un sistema de contabilidad gubernamental diseñado en apego a la Ley general de Contabilidad Gubernamental y a los lineamientos emitidos por el Consejo Nacional de Armonización Contable (CONAC) y a las demás disposiciones legales aplicables.
- b) En lo referente a los postulados básicos, éstos han sido el sustento técnico del registro de las operaciones, la elaboración y presentación de los estados financieros, con la finalidad de uniformar los métodos, procedimientos y prácticas contables, que dan sustento a la configuración del Sistema de Contabilidad Gubernamental.
- c) Para el caso de la presente Cuenta Pública del Municipio de Coquimatlán, no se ha aplicado alguna Normatividad Supletoria.

6. Políticas de Contabilidad Significativas

En cuanto a las políticas contables, se comenta lo siguiente:

- a) El Municipio de Coquimatlán, no ha efectuado operaciones en el extranjero y no ha tenido efecto alguno en la información financiera gubernamental.
- b) De la misma manera no existen acciones de Compañías subsidiarias no consolidadas y asociadas. No se tiene una actividad comercial, por lo que no existe Sistema y método de valuación de inventarios y costo de lo vendido.
- c) En cuanto a las políticas para el cálculo de la reserva actuarial, se tiene el elaborado Gobierno del Estado.
- d) A la fecha del presente documento, no se han generado nuevas provisiones ni reservas.
- e) En lo referente a la Depuración y cancelación de saldos, se analizan y se depuran movimientos contables y en su caso cancelación de saldos.

7. Posición en Moneda Extranjera y Protección por Riesgo Cambiario

Se informa lo siguiente:

- a) No se cuenta con activos en moneda extranjera
- b) No se cuenta con pasivos en moneda extranjera
- c) No se cuenta con posición en moneda extranjera
- d) No se opera con tipo de cambio
- e) En consecuencia, no existe equivalente en moneda nacional